

19. maj 2015



KVARTALSOPGØRELSE

1. kvartal 2015

Monitorering af kræftområdet

Offentliggørelse 29. maj 2015

Datagrundlag:

Data fra Landspatientregisteret 1. oktober 2014 til 11. maj 2015
samt Det Centrale Personregister (CPR)



Opgørelserne i nærværende dokument er nærmere beskrevet i 'Notat vedrørende Statens Serum Instituts dataleverance til Sundhedsstyrelsen for monitorering af kræftområdet', der kan findes på Statens Serum Instituts hjemmeside under

Sundhedsdata og IT/Sundhedsvæsenet i tal/Monitoreringer/Kræftområdet/Monitorering af kræftområdet 2012 på følgende link:

<http://www.ssi.dk/Sundhedsdataogit/Sundhedsvaesenet%20i%20tal/Monitoreringer/Kraeftomraadet/Monitorering%20-%20Kraeft%202012.aspx>

Opgørelserne anvender data fra Landspatientregisteret og Det Centrale Personregister. Der tages forbehold for foreløbige tal.

Der er oprettet en ny kode per 1. januar 2014 for forløb med kræft i prostata, hvor behandlingen er nervebesparende kirurgi. Denne er anvendt fra og med kvartalsopgørelse for 1. kvartal 2014.

Monitorering af forløb med analkræft medtages fra og med kvartalsopgørelse for 1. kvartal 2015.

Monitorering af forløb med lungehindekræft medtages fra og med kvartalsopgørelse for 4. kvartal 2015.

I dataleverancerne anvendes både stationære og dynamiske data. De stationære data svarer til tidligere opgjorte kvartalsdata, der ikke er blevet opdateret siden dato for opgørelse ved første offentliggørelse. Mens de dynamiske data opgøres med anvendelse af data fra Landspatientregisteret til og med opgørelsestidspunkt for det seneste kvartal. Opgørelserne foretages af Statens Serum Institut.

Sundhedsstyrelsen kommenterer på dataopgørelserne. Notatet kan findes på www.sst.dk.

Øvrige opgørelser for monitorering af kræftområdet kan findes på eSundhed www.esundhed.dk.

INDHOLDSFORTEGNELSE

Monitorering af kræftområdet Organspecifik kræfttype

Tablet 1a. Andel forløb (OF4) på regionalt plan, der er gennemført inden for angivne standardforløbstider, der ligger under eller lig med nedre kvartil samt antal forløb i alt, fordelt på pakkeforløbsnummer, sygehusregion og indikator.

Datagrundlag: forløb registreret med 'samlet tid til behandling OF4', hvor der er angivet en standardforløbstid, beregnet med anvendelse af data på regionalt plan.



Tabel 1b. Kvartiler af andele forløb (OF4) for hele landet uanset pakkeforløb og behandlingsform, gennemført inden for angivne standardforløbstider, for på 4. kvartal 2014 og 1. kvartal 2015, pct. Foregående kvartal baseres på stationære data.

Datagrundlag: forløb registreret med 'samlet tid til behandling OF4' uanset kræfttype, behandlingsform og regional tilknytning, hvor der er angivet en standardforløbstid, beregnet med anvendelse af data på regionalt plan.

Tabel 1c. Andel forløb (OF4) gennemført inden for angivne standardforløbstider, uanset behandlingsform og organspecifik kræfttype, opgjort på sygehusregion og hele landet, 1. kvartal 2015. Foregående kvartaler baseres på stationære data.

Datagrundlag: forløb registreret med 'samlet tid til behandling OF4' uanset kræfttype, behandlingsform og regional tilknytning, hvor der er angivet en standardforløbstid, beregnet med anvendelse af data på regionalt plan.

Tabel 1d. Andel forløb (OF4) gennemført inden for angivne standardforløbstider, uanset behandlingsform og organspecifik kræfttype, opgjort på sygehusregion og hele landet, 1. kvartal 2015. Foregående kvartaler baseres på dynamiske data.

Datagrundlag: forløb registreret med 'samlet tid til behandling OF4' uanset kræfttype og behandlingsform, hvor der er angivet en standardforløbstid, beregnet på data på regionalt plan, angivet for hver region og hele landet.

Tabel 1e. Antal forløb med start af udredning i pakkeforløb (organspecifik kræfttype) for 4. kvartal 2014 og 1. kvartal 2015 med angivelse af ændring fra det foregående kvartal, fordelt på pakkeforløbsnummer, opgjort for hele landet. Foregående kvartal baseres på stationære data.

Tidligere kvartal baseres på stationære data.

Datagrundlag: forløb registreret med 'udredning start, første fremmøde' uanset forudgående og efterfølgende registrering. Hvis der er foretaget flere registreringer af 'udredning start, første fremmøde' anvendes den første.

Tabel 1f. Antal forløb (OF2A) for 4. kvartal 2014 og 1. kvartal 2015 med angivelse af ændring fra det foregående kvartal, fordelt på pakkeforløbsnummer, opgjort for hele landet. Foregående kvartal baseres på stationære data.

Datagrundlag: forløb registreret med 'OF2A udredningsperiode, diagnose bekræftet', hvilket vil sige registrering af 'udredning start, første fremmøde' med efterfølgende registrering af 'klinisk beslutning om initial behandling'.

Tabel 1g.ff Antal forløb med initial behandlings start i pakkeforløb (organspecifik kræfttype) for 4. kvartal 2014 og 1. kvartal 2015 med angivelse af ændring fra det foregående kvartal, fordelt på pakkeforløbsnummer, opgjort for hele landet. Foregående kvartal baseres på stationære data



Datagrundlag: forløb registreret med 'initial behandling start' for henholdsvis kirurgisk behandling, nervebesparende kirurgi, medicinsk behandling (kemoterapi) og strålebehandling uanset forudgående og efterfølgende registrering. Hvis der er foretaget flere registreringer af 'initial behandling start' anvendes den første. Der er udarbejdet en tabel for hver behandlingsform.

Tabel 1h. Oversigtstabel for andel forløb (OF4) gennemført inden for standardforløbstid for kræfttyper med angivet standardforløbstid for behandlingsform, fordelt på pakkeforløbsnummer og behandlingsform, opgjort for sygehusregion og hele landet, 1. kvartal 2015. Data svarer til angivne værdier i tabellerne 2.1ff.

Tabel 2.1ff Andel forløb (OF4) gennemført inden for angivne standardforløbstider samt aktivitetsindikator (OA1), fordelt på sygehusregion og indikator, 1. kvartal 2015.

OF4 'samlet tid til behandling' angiver perioden fra henvisning til pakkeforløb start til initial behandling start med angivelse af behandlingsform.

OA1 'diagnose afkræftet' angiver andelen af forløb, hvor begrundet mistanke om kræft afkræftes i udredningsperioden.

'ff' refererer til pakkeforløbsnumrene. Der er udarbejdet en tabel for hver organspecifke kræftområde med tilhørende figurer for 'samlet tid til behandling' for hver behandlingsform, hvor der er angivet stadardforløbstid med angivelse af andel og antal forløb i alt.

Figur 2.1ff Andel forløb (OF4) gennemført inden for angivne standardforløbstider samt 'antal forløb i alt', fordelt på sygehusregion og indikator, 1. kvartal 2015.

Tabel 2a.1ff Andel forløb (OF4) gennemført inden for angivne standardforløbstider for 4. kvartal 2014 og 1. kvartal 2015 med angivelse af ændring fra det foregående kvartal, fordelt på sygehusregion og indikator. Foregående kvartal baseres på stationære data. 'ff' refererer til pakkeforløbsnumrene.

Metastaser uden organspecifik kræfttype

Tabel 3. Andel forløb for metastaser uden organspecifik kræfttype gennemført inden for angivne standardforløbstider samt aktivitetsindikator, fordelt på sygehusregion og indikator, 1. kvartal 2015. Standardforløbstider er anført ved tabellen.

Figur 3.1 Andel forløb (MF1) gennemført inden for angivne standardforløbstider samt 'antal forløb i alt', fordelt på sygehusregion og indikator, 1. kvartal 2015. MF1 = indikator 'Primær henvisningsperiode'.

Figur 3.2 Andel forløb (MF2A) gennemført inden for angivne standardforløbstider samt 'antal forløb i alt', fordelt på sygehusregion og indikator, 1. kvartal 2015. MF2A = indikator 'Primær udredningsperiode, hvor patienter fortsætter til sekundær udredning'.



Figur 3.3 Andel forløb (MF2B) gennemført inden for angivne standardforløbstider samt 'antal forløb i alt', fordelt på sygehusregion og indikator, 1. kvartal 2015. MF2B = indikator 'Primær udredningsperiode, hvor patienter afsluttes efter den primære udredning'.

Figur 3.4 Andel forløb (MF3) gennemført inden for angivne standardforløbstider samt 'antal forløb i alt', fordelt på sygehusregion og indikator, 1. kvartal 2015. MF3 = indikator 'Sekundær udredningsperiode'.

Tabel 3a. Andel forløb gennemført inden for angivne standardforløbstid for 4. kvartal 2014 og 1. kvartal 2015 med angivelse af ændring fra foregående kvartal, fordelt på sygehusregion og indikator. Foregående kvartal baseres på stationære data.

Diagnostisk pakkeforløb for alvorlig sygdom

Tabel 4. Andel forløb for diagnostisk pakkeforløb (DF3) gennemført inden for angivne standardforløbstid i sygehusregi, fordelt på sygehusregion, 1. kvartal 2015. Standardforløbstid er anført ved tabellen.

Figur 4. Andel forløb for diagnostisk pakkeforløb (DF3) gennemført inden for angivne standardforløbstid i sygehusregi, fordelt på sygehusregion, 1. kvartal 2015.

Tabel 4a. Andel forløb for diagnostisk pakkeforløb (DF3) gennemført inden for angivne standardforløbstid for 4. kvartal 2014 og 1. kvartal 2015 med angivelse af ændring fra foregående kvartal, fordelt på sygehusregion. Foregående kvartal baseres på stationære data.



DATAOPGØRELSER

Opgørelser for pakkeforløb for kræftområdet, organspecifik kræfttype

Tabel 1a. Andel forløb (OF4) på regionalt plan, der er gennemført inden for angivne standardforløbstider, der ligger under eller lig med nedre kvartil samt antal forløb i alt, fordelt på pakkeforløbsnummer, sygehusregion og indikator, 1. kvartal 2015.

Pakkeforløbsnummer	Pakkeforløb for kræftområdet	Region	Samlet tid til behandling (OF4*)	Andel forløb inden for standardforløbstid, pct.	Antal forløb
B02	Hoved- og halskræft	Hovedstaden	of4b	-	3
B02	Hoved- og halskræft	Sjælland	of4c	45	31
B05	Akut leukæmi/fremskreden myelodysplastisk syndrom (MDS)	Nordjylland	of4b	-	5
B05	Akut leukæmi/fremskreden myelodysplastisk syndrom (MDS)	Hovedstaden	of4b	58	12
B08	Kræft i galdegang	Midtjylland	of4b	-	2
B08	Kræft i galdegang	Sjælland	of4b	-	1
B08	Kræft i galdegang	Sjælland	of4a	-	2
B09	Kræft i spiserøret/mavemunden/mavesækken (ECV)	Hovedstaden	of4a	-	5
B10	Primær leverkræft	Syddanmark	of4a	-	1
B11	Tarmkræftmetastaser i leveren	Nordjylland	of4b	-	2
B11	Tarmkræftmetastaser i leveren	Hovedstaden	of4a	33	24
B12	Kræft i tyk- og endetarm	Nordjylland	of4b	-	5
B12	Kræft i tyk- og endetarm	Syddanmark	of4b	58	26
B12	Kræft i tyk- og endetarm	Sjælland	of4c	40	15
B14	Kræft i blæren	Nordjylland	of4a	-	5



Pakkeforløbsnummer	Pakkeforløb for kræftområdet	Region	Samlet tid til behandling (OF4*)	Andel forløb inden for standardforløbstid, pct.	Antal forløb
B14	Kræft i blæren	Nordjylland	of4b	-	5
B14	Kræft i blæren	Midtjylland	of4a	-	10
B14	Kræft i blæren	Midtjylland	of4c	-	1
B14	Kræft i blæren	Midtjylland	of4b	50	16
B14	Kræft i blæren	Syddanmark	of4c	-	3
B14	Kræft i blæren	Syddanmark	of4b	-	5
B14	Kræft i blæren	Hovedstaden	of4c	-	3
B14	Kræft i blæren	Hovedstaden	of4a	-	10
B14	Kræft i blæren	Hovedstaden	of4b	55	20
B14	Kræft i blæren	Sjælland	of4a	-	3
B14	Kræft i blæren	Sjælland	of4c	-	4
B14	Kræft i blæren	Sjælland	of4b	-	2
B15	Kræft i nyre	Nordjylland	of4b	-	2
B15	Kræft i nyre	Nordjylland	of4a	58	12
B15	Kræft i nyre	Hovedstaden	of4b	-	1
B15	Kræft i nyre	Sjælland	of4b	-	5
B16	Kræft i prostata	Nordjylland	of4a	-	7
B16	Kræft i prostata	Nordjylland	of4a1	-	2
B16	Kræft i prostata	Midtjylland	of4a	29	34
B16	Kræft i prostata	Syddanmark	of4c	-	1
B16	Kræft i prostata	Sjælland	of4c	-	4
B16	Kræft i prostata	Sjælland	of4a	-	10
B17	Kræft i penis	Nordjylland	of4a	-	1



Pakkeforløbsnummer	Pakkeforløb for kræftområdet	Region	Samlet tid til behandling (OF4*)	Andel forløb inden for standardforløbstid, pct.	Antal forløb
B19	Kræft i ydre kvindelige kønsorganer (vulva)	Nordjylland	of4a	-	4
B21	Kræft i æggestok	Nordjylland	of4b	-	2
B21	Kræft i æggestok	Midtjylland	of4b	-	6
B21	Kræft i æggestok	Sjælland	of4a	-	6
B21	Kræft i æggestok	Sjælland	of4b	-	4
B22	Livmoderhalskræft	Nordjylland	of4a	-	2
B22	Livmoderhalskræft	Midtjylland	of4b	-	1
B26	Lungekræft	Hovedstaden	of4a	57	47
B29	Sarkom i bløddele	Midtjylland	of4c	-	1
B29	Sarkom i bløddele	Hovedstaden	of4a	-	2
B31	Analkræft	Midtjylland	of4a	-	1
B31	Analkræft	Hovedstaden	of4b	-	2

Kilde: Landpatientregisteret per 11. maj 2015, Statens Serum Institut

Anmærkning: Der tages forbehold for foreløbige tal.

*OF4 'samlet tid til behandling' angiver perioden fra henvisning modtaget til pakkeforløb start til initiale behandling start med angivelse af behandlingsform: A=kirurgisk, A1=nervebesparende kirurgi, B=medicinsk (kemoterapi), C=strålebehandling.

Såfremt der er 10 eller færre forløb, angives andelen med '-'.

Tabel 1b. Kvartiler af andele forløb (OF4) for hele landet uanset pakkeforløb og behandlingsform, gennemført inden for angivne standardforløbstider, for på 4. kvartal 2014 og 1. kvartal 2015. Foregående kvartal baseres på stationære data.

Kvartal	Nedre kvartil, pct.	Median, pct.	Øvre kvartil, pct.
4. kvartal 2014	65	83	100
1. kvartal 2015	60	83	100

Kilde: Landpatientregisteret per 11. maj 2015, Statens Serum Institut

Anmærkning: Der tages forbehold for foreløbige tal.

Opgørelse er beregnet på de regionale data.

OF4 'samlet tid til behandling' angiver perioden fra henvisning modtaget til pakkeforløb start til initiale behandling start inkluderende alle relevante behandlingsformer.



Tabel 1c. Andel forløb (OF4) gennemført inden for angivne standardforløbstider, uanset behandlingsform og organspecifik kræfttype, opgjort for sygehusregion og hele landet, 1. kvartal 2015. Foregående kvartaler baseres på stationære data.

Kvartal	Nordjylland		Midtjylland		Syddanmark		Hovedstaden		Sjælland		Hele landet	
	Andel forløb inden for standardforløbstid, pct.	Antal forløb i alt	Andel forløb inden for standardforløbstid, pct.	Antal forløb i alt	Andel forløb inden for standardforløbstid, pct.	Antal forløb i alt	Andel forløb inden for standardforløbstid, pct.	Antal forløb i alt	Andel forløb inden for standardforløbstid, pct.	Antal forløb i alt	Andel forløb inden for standardforløbstid, pct.	Antal forløb i alt
1. kvartal 2013	77	495	81	714	77	940	67	1464	64	651	72	4264
2. kvartal 2013	84	346	85	713	83	736	63	1398	65	567	73	3760
3. kvartal 2013	84	384	84	792	88	862	72	1489	72	518	79	4045
4. kvartal 2013	83	410	86	973	87	938	75	1488	74	638	80	4447
1. kvartal 2014	83	393	87	742	87	1023	82	1352	83	700	84	4210
2. kvartal 2014	78	403	83	778	86	1042	76	1231	73	611	80	4065
3. kvartal 2014	82	573	84	869	89	1067	80	1180	80	584	83	4273
4. kvartal 2014	78	516	86	1079	87	1214	80	1266	75	677	82	4752
1. kvartal 2015	81	508	87	1060	88	1124	80	1266	80	712	84	4670

Kilde: Landpatientregisteret per 11. maj 2015, Statens Serum Institut

Anmærkning: Der tages forbehold for foreløbige tal.

OF4 'samlet tid til behandling' angiver perioden fra henvisning modtaget til pakkeforløb start til initiale behandling start inkluderende alle relevante behandlingsformer.



Table 1d. Andel forløb (OF4) gennemført inden for angivne standardforløbstider, uanset behandlingsform og organspecifik kræfttype, opgjort på sygehusregion og hele landet, 1. kvartal 2015. Foregående kvartaler baseres på dynamiske data.

Region	Nordjylland		Midtjylland		Syddanmark		Hovedstaden		Sjælland		Hele landet	
	Andel forløb inden for standardforløbstid, pct.	Antal forløb i alt	Andel forløb inden for standardforløbstid, pct.	Antal forløb i alt	Andel forløb inden for standardforløbstid, pct.	Antal forløb i alt	Andel forløb inden for standardforløbstid, pct.	Antal forløb i alt	Andel forløb inden for standardforløbstid, pct.	Antal forløb i alt	Andel forløb inden for standardforløbstid, pct.	Antal forløb i alt
1. kvartal 2013	72	616	77	852	76	1218	65	1632	61	705	70	5023
2. kvartal 2013	72	614	77	1099	76	1348	58	1948	57	763	67	5772
3. kvartal 2013	79	565	79	1039	83	1251	68	1879	67	645	74	5379
4. kvartal 2013	70	674	78	1155	80	1226	70	1737	69	721	74	5513
1. kvartal 2014	70	684	82	1251	83	1380	75	1749	76	824	78	5888
2. kvartal 2014	70	659	76	1181	82	1364	68	1605	66	754	73	5563
3. kvartal 2014	76	679	80	1125	85	1339	75	1427	75	687	79	5257
4. kvartal 2014	69	640	81	1210	83	1413	73	1498	68	777	76	5538
1. kvartal 2015	81	508	87	1060	88	1124	80	1266	80	712	84	4670

Kilde: Landpatientregisteret per 11. maj 2015, Statens Serum Institut

Anmærkning: Der tages forbehold for foreløbige tal.

OF4 'samlet tid til behandling' angiver perioden fra henvisning modtaget til pakkeforløb start til initiale behandling start inkluderende alle relevante behandlingsformer.

Table 1e. Antal forløb med start af udredning i pakkeforløb (organspecifik kræfttype) for 4. kvartal 2014 og 1. kvartal 2015 med angivelse af ændring fra det foregående kvartal, fordelt på pakkeforløbsnummer, opgjort for hele landet. Foregående kvartal baseres på stationære data

Pakkeforløbsnummer	Pakkeforløb for kræftområdet	Antal forløb 4. kvartal 2014	Antal forløb 1. kvartal 2015	Ændring i antal forløb
B01	Brystkræft	4783	4369	-414
B02	Hoved- og halskræft	2040	2025	-15
B03	Lymfeknudekræft og kronisk lymfatisk leukæmi	493	462	-31



Pakkeforløbs-nummer	Pakkeforløb for kræftområdet	Antal forløb 4. kvartal 2014	Antal forløb 1. kvartal 2015	Ændring i antal forløb
B04	Myelomatose	152	147	-5
B05	Akut leukæmi/fremskreden myelodysplastisk syndrom (MDS)	95	89	-6
B06	Kroniske myeloide sygdomme	182	170	-12
B07	Kræft i bugspytkirtlen	323	364	41
B08	Kræft i galdegang	68	82	14
B09	Kræft i spiserøret/mavemunden/mavesækken (ECV)	1134	1239	105
B10	Primær leverkræft	133	105	-28
B11	Tarmkræftmetastaser i leveren	92	109	17
B12	Kræft i tyk- og endetarm	8424	8081	-343
B13	Kræft i blæren og nyre	3701	3535	-166
B16	Kræft i prostata	2407	2168	-239
B17	Kræft i penis	68	70	2
B18	Kræft i testikel	482	414	-68
B19	Kræft i ydre kvindelige kønsorganer (vulva)	77	79	2
B20	Livmoderkræft	1301	1224	-77
B21	Kræft i æggestok	500	484	-16
B22	Livmoderhalskræft	191	165	-26
B23	Kræft i hjernen	632	535	-97
B24	Kræft i øje og orbita	78	53	-25
B25	Modermærkekræft i hud	1550	1402	-148
B26	Lungekræft	3854	3977	123
B27	Sarkom i knogle	37	31	-6
B29	Sarkom i bløddele	143	96	-47



Pakkeforløbsnummer	Pakkeforløb for kræftområdet	Antal forløb 4. kvartal 2014	Antal forløb 1. kvartal 2015	Ændring i antal forløb
B30	Kræft hos børn	53	52	-1
B31	Analkræft	.	35	.
	I alt	32993	31562	-1431

Kilde: Landpatientregisteret per 11. maj 2015, Statens Serum Institut

Anmærkning: Der tages forbehold for foreløbige tal.

Forløb med registrering af 'udredning start, første fremmøde AFBxxB', ved flere registreringer anvendes den først registrerede for hvert forløb.

Tabel 1f. Antal forløb (OF2A) for 4. kvartal 2014 og 1. kvartal 2015 med angivelse af ændring fra det foregående kvartal, fordelt på pakkeforløbsnummer, opgjort for hele landet. Foregående kvartal baseres på stationære data.

Pakkeforløbsnummer	Pakkeforløb for kræftområdet	Antal forløb 4. kvartal 2014	Antal forløb 1. kvartal 2015	Ændring i antal forløb
B01	Brystkræft	1097	1065	-32
B02	Hoved- og halskræft	463	469	6
B03	Lymfeknudekræft og kronisk lymfatisk leukæmi	360	306	-54
B04	Myelomatose	86	90	4
B05	Akut leukæmi/fremskreden myelodysplastisk syndrom (MDS)	53	55	2
B06	Kroniske myeloide sygdomme	77	96	19
B07	Kræft i bugspytkirtlen	122	131	9
B08	Kræft i galdegang	31	31	0
B09	Kræft i spiserøret/mavemunden/mavesækken (ECV)	171	154	-17
B10	Primær leverkræft	57	41	-16
B11	Tarmkræftmetastaser i leveren	75	81	6
B12	Kræft i tyk- og endetarm	1099	1032	-67
B13	Kræft i blæren og nyre	476	447	-29
B16	Kræft i prostata	1021	875	-146
B17	Kræft i penis	19	25	6



Pakkeforløbs-nummer	Pakkeforløb for kræftområdet	Antal forløb 4. kvartal 2014	Antal forløb 1. kvartal 2015	Ændring i antal forløb
B18	Kræft i testikel	74	58	-16
B19	Kræft i ydre kvindelige kønsorganer (vulva)	38	44	6
B20	Livmoderkræft	250	223	-27
B21	Kræft i æggestok	172	166	-6
B22	Livmoderhalskræft	61	52	-9
B23	Kræft i hjernen	78	74	-4
B24	Kræft i øje og orbita	15	12	-3
B25	Modermærkekræft i hud	674	621	-53
B26	Lungekræft	1091	1069	-22
B27	Sarkom i knogle	5	2	-3
B29	Sarkom i bløddele	58	47	-11
B30	Kræft hos børn	27	22	-5
B31	Analkræft	.	25	.
	I alt	7750	7313	-437

Kilde: Landpatientregisteret per 11. maj 2015, Statens Serum Institut

Anmærkning: Der tages forbehold for foreløbige tal.

OF2A 'udredningsperiode, diagnose bekræftet' angiver perioden fra første fremmøde til udredning til der efter udredning tages klinisk beslutning om at tilbyde behandling, hvor udredningsperioden resulterer i, at diagnose bekræftes eller at der fortsat er begrundet mistanke om kræft.

Table 1g.1 Antal forløb med initial kirurgisk behandling (undtaget nervebesparende kirurgi) i pakkeforløb (organspecifik kræfttype) for 4. kvartal 2014 og 1. kvartal 2015 med angivelse af ændring fra det foregående kvartal, fordelt på pakkeforløbsnummer, opgjort for hele landet. Foregående kvartal baseres på stationære data.

Pakkeforløbs-nummer	Pakkeforløb for kræftområdet	Antal forløb 4. kvartal 2014	Antal forløb 1. kvartal 2015	Ændring i antal forløb
B01	Brystkræft	1034	1113	79
B02	Hoved- og halskræft	177	220	43
B03	Lymfeknudekræft og kronisk lymfatisk leukæmi	2	2	0
B06	Kroniske myeloide sygdomme	2	3	1



Pakkeforløbs-nummer	Pakkeforløb for kræftområdet	Antal forløb 4. kvartal 2014	Antal forløb 1. kvartal 2015	Ændring i antal forløb
B07	Kræft i bugspytkirtlen	65	61	-4
B08	Kræft i galdegang	22	19	-3
B09	Kræft i spiserøret/mavemunden/mavesækken (ECV)	34	19	-15
B10	Primær leverkræft	37	42	5
B11	Tarmkræftmetastaser i leveren	85	93	8
B12	Kræft i tyk- og endetarm	852	794	-58
B14	Kræft i blæren	75	55	-20
B15	Kræft i nyre	200	171	-29
B16	Kræft i prostata	147	163	16
B17	Kræft i penis	9	15	6
B18	Kræft i testikel	40	26	-14
B19	Kræft i ydre kvindelige kønsorganer (vulva)	24	33	9
B20	Livmoderkræft	176	190	14
B21	Kræft i æggestok	134	122	-12
B22	Livmoderhalskræft	38	27	-11
B23	Kræft i hjernen	86	104	18
B24	Kræft i øje og orbita	5	7	2
B25	Modermærkekræft i hud	627	536	-91
B26	Lungekræft	203	240	37
B27	Sarkom i knogle	8	3	-5
B29	Sarkom i bløddele	45	48	3
B30	Kræft hos børn	11	11	0
B31	Analkræft	.	4	.
	I alt	4139	4121	-18

Kilde: Landpatientregisteret per 11. maj 2015, Statens Serum Institut



Anmærkning: Der tages forbehold for foreløbige tal.

Forløb registreret med 'initial behandling start, kirurgisk AFBxxF1' for hvert forløb. Ved flere registreringer anvendes den første. Såfremt der ikke foreligger nogle registreringer, angives antallet med '-'.

Tabel 1g.1A Antal forløb med initial nervebesparende kirurgi i pakkeforløb (organspecifik kræfttype) for 4. kvartal 2014 og 1. kvartal 2015 med angivelse af ændring fra det foregående kvartal, fordelt på pakkeforløbsnummer, opgjort for hele landet. Foregående kvartal baseres på stationære data.

Pakkeforløbsnummer	Pakkeforløb for kræftområdet	Antal forløb 4. kvartal 2014	Antal forløb 1. kvartal 2015	Ændring i antal forløb siden sidste kvartal
B16	Kræft i prostata	124	138	14
	I alt	124	138	14

Kilde: Landpatientregisteret per 11. maj 2015, Statens Serum Institut

Anmærkning: Der tages forbehold for foreløbige tal.

Forløb registreret med 'initial behandling start, nervebesparende kirurgi AFBxxF1A' for hvert forløb. Ved flere registreringer anvendes den første. Såfremt der ikke foreligger nogle registreringer, angives antallet med '-'.

Tabel 1g.2 Antal forløb med initial medicinsk onkologisk behandling (kemoterapi) i pakkeforløb (organspecifik kræfttype) for 4. kvartal 2014 og 1. kvartal 2015 med angivelse af ændring fra det foregående kvartal, fordelt på pakkeforløbsnummer, opgjort for hele landet. Foregående kvartal baseres på stationære data.

Pakkeforløbsnummer	Pakkeforløb for kræftområdet	Antal forløb 4. kvartal 2014	Antal forløb 1. kvartal 2015	Ændring i antal forløb
B01	Brystkræft	186	201	15
B02	Hoved- og halskræft	12	6	-6
B03	Lymfeknudekræft og kronisk lymfatisk leukæmi	196	216	20
B04	Myelomatose	47	45	-2
B05	Akut leukæmi/fremskreden myelodysplastisk syndrom (MDS)	46	44	-2
B06	Kroniske myeloide sygdomme	54	69	15
B07	Kræft i bugspytkirtlen	80	82	2
B08	Kræft i galdegang	18	14	-4
B09	Kræft i spiserøret/mavemunden/mavesækken (ECV)	98	106	8



Pakkeforløbs-nummer	Pakkeforløb for kræftområdet	Antal forløb 4. kvartal 2014	Antal forløb 1. kvartal 2015	Ændring i antal forløb
B10	Primær leverkræft	17	10	-7
B11	Tarmkræftmetastaser i leveren	4	10	6
B12	Kræft i tyk- og endetarm	171	158	-13
B14	Kræft i blæren	66	66	0
B15	Kræft i nyre	16	21	5
B16	Kræft i prostata	382	320	-62
B19	Kræft i ydre kvindelige kønsorganer (vulva)	.	1	.
B20	Livmoderkræft	7	8	1
B21	Kræft i æggestok	37	32	-5
B22	Livmoderhalskræft	3	3	0
B23	Kræft i hjernen	2	1	-1
B24	Kræft i øje og orbita	.	1	.
B25	Modermærkekræft i hud	4	7	3
B26	Lungekræft	441	446	5
B27	Sarkom i knogle	2	1	-1
B29	Sarkom i bløddele	4	6	2
B30	Kræft hos børn	17	9	-8
B31	Analkræft	.	3	.
	I alt	1912	1886	-26

Kilde: Landpatientregisteret per 11. maj 2015, Statens Serum Institut

Anmærkning: Der tages forbehold for foreløbige tal.

Forløb registreret med 'initial behandling start, medicinsk AFBxxF2' for hvert forløb. Ved flere registreringer anvendes den første.

Såfremt der ikke foreligger nogle registreringer, angives antallet med '-'.

Tabel 1g.3 Antal forløb med initial strålebehandling i pakkeforløb (organspecifik kræfttype) for 4. kvartal 2014 og 1. kvartal 2015 med angivelse af ændring fra det foregående kvartal, fordelt på pakkeforløbsnummer, opgjort for hele landet. Foregående kvartal baseres på stationære data.



Pakkeforløbs-nummer	Pakkeforløb for kræftområdet	Antal forløb 4. kvartal 2014	Antal forløb 1. kvartal 2015	Ændring i antal forløb
B01	Brystkræft	6	9	3
B02	Hoved- og halskræft	185	176	-9
B03	Lymfeknudekræft og kronisk lymfatisk leukæmi	22	17	-5
B04	Myelomatose	6	6	0
B08	Kræft i galdegang	1	1	0
B09	Kræft i spiserøret/mavemunden/mavesækken (ECV)	45	34	-11
B10	Primær leverkræft	.	4	.
B12	Kræft i tyk- og endetarm	97	82	-15
B14	Kræft i blæren	31	13	-18
B15	Kræft i nyre	6	2	-4
B16	Kræft i prostata	62	67	5
B19	Kræft i ydre kvindelige kønsorganer (vulva)	7	5	-2
B21	Kræft i æggestok	1	2	1
B22	Livmoderhalskræft	35	17	-18
B23	Kræft i hjernen	.	1	.
B24	Kræft i øje og orbita	14	10	-4
B25	Modermærkekræft i hud	.	1	.
B26	Lungekræft	210	169	-41
B29	Sarkom i bløddele	2	5	3
B31	Analkræft	.	22	.
	I alt	735	643	-92

Kilde: Landpatientregisteret per 11. maj 2015, Statens Serum Institut

Anmærkning: Der tages forbehold for foreløbige tal.

Forløb registreret med 'initial behandling start, strålebehandling AFBxxF3' for hvert forløb. Ved flere registreringer anvendes den første. Såfremt der ikke foreligger nogle registreringer, angives antallet med '-'.



Tabel 1h. Oversigtstabel for andel forløb (OF4) gennemført inden for standardforløbstid for kræfttyper med angivet standardforløbstid for behandlingsform, fordelt på pakkeforløbsnummer og behandlingsform, opgjort på sygehusregion og hele landet, 1. kvartal 2015. Data svarer til angivne værdier i tabellerne 2.1ff.

Pakkeforløbsnummer	Region	Nordjylland		Midtjylland		Syddanmark		Hovedstaden		Sjælland		Hele landet	
		Andel forløb inden for std.forløbstid, pct.	Antal forløb i alt	Andel forløb inden for std.forløbstid, pct.	Antal forløb i alt	Andel forløb inden for std.forløbstid, pct.	Antal forløb i alt	Andel forløb inden for std.forløbstid, pct.	Antal forløb i alt	Andel forløb inden for std.forløbstid, pct.	Antal forløb i alt	Andel forløb inden for std.forløbstid, pct.	Antal forløb i alt
B01	Brystkræft (kirurgisk)	73	93	92	157	90	192	80	324	85	174	84	940
B02	Hoved- og halskræft (kirurgisk)	100	14	82	17	97	37	80	107	78	23	85	198
B02	Hoved- og halskræft (medicinsk)	-	6	-	3	.	.	-	9
B02	Hoved- og halskræft (strålebehandling)	-	10	72	32	80	49	66	41	45	31	67	163
B03	Lymfeknudekræft og kronisk lymfatisk leukæmi (medicinsk)	90	20	100	46	100	39	100	36	97	33	98	174
B03	Lymfeknudekræft og kronisk lymfatisk leukæmi (strålebehandling)	-	1	.	.	-	3	-	5	-	1	-	10
B05	Akut leukæmi/fremskreden myelodysplastisk syndrom (MDS) (medicinsk)	-	5	-	5	-	9	58	12	-	6	73	37
B07	Kræft i bugspytkirtlen (kirurgisk)	-	3	-	6	92	12	-	8	-	3	91	32
B07	Kræft i bugspytkirtlen (medicinsk)	-	3	-	8	61	18	-	9	-	7	78	45
B08	Kræft i galdegang (kirurgisk)	-	1	-	5	-	3	-	3	-	2	93	14
B08	Kræft i galdegang (medicinsk)	.	.	-	2	-	2	.	.	-	1	-	5
B09	Kræft i spiserøret/mavemunden/mavesækken (ECV) (kirurgisk)	.	.	-	3	-	6	-	5	-	1	67	15
B09	Kræft i spiserøret/mavemunden/mavesækken (ECV) (medicinsk)	-	4	94	18	96	26	95	20	-	2	96	70



Pakkeforløbsnummer	Region	Nordjylland		Midtjylland		Syddanmark		Hovedstaden		Sjælland		Hele landet	
		Andel forløb inden for std.forløbstid, pct.	Antal forløb i alt	Andel forløb inden for std.forløbstid, pct.	Antal forløb i alt	Andel forløb inden for std.forløbstid, pct.	Antal forløb i alt	Andel forløb inden for std.forløbstid, pct.	Antal forløb i alt	Andel forløb inden for std.forløbstid, pct.	Antal forløb i alt	Andel forløb inden for std.forløbstid, pct.	Antal forløb i alt
B10	Primær leverkræft (kirurgisk)	-	1	100	11	-	1	-	9	.	.	91	22
B10	Primær leverkræft (medicinsk)	-	1	-	5	-	6
B11	Tarmkræftmetastaser i leveren (kirurgisk)	.	.	95	20	-	1	33	24	.	.	62	45
B11	Tarmkræftmetastaser i leveren (medicinsk)	-	2	.	.	-	9	73	11
B12	Kræft i tyk- og endetarm (kirurgisk)	91	68	98	127	90	176	85	149	88	120	90	640
B12	Kræft i tyk- og endetarm (medicinsk)	-	5	89	18	58	26	82	17	67	18	70	84
B12	Kræft i tyk- og endetarm (strålebehandling)	85	13	100	19	69	16	-	8	40	15	77	71
B14	Kræft i blæren (kirurgisk)	-	5	-	10	.	.	-	10	-	3	21	28
B14	Kræft i blæren (medicinsk)	-	5	50	16	-	5	55	20	-	2	50	48
B14	Kræft i blæren (strålebehandling)	.	.	-	1	-	3	-	3	-	4	18	11
B15	Kræft i nyre (kirurgisk)	58	12	76	38	62	26	62	42	-	7	68	125
B15	Kræft i nyre (medicinsk)	-	2	-	6	.	.	-	1	-	5	71	14
B16	Kræft i prostata (kirurgisk)	-	7	29	34	64	14	68	19	-	10	48	84
B16	Kræft i prostata (nervebesparende kirurgisk)	-	2	90	21	-	9	89	18	-	9	88	59
B16	Kræft i prostata (strålebehandling)	-	2	81	21	-	1	-	7	-	4	77	35
B17	Kræft i penis (kirurgisk)	-	1	-	9	-	1	-	2	.	.	77	13
B19	Kræft i ydre kvindelige kønsorganer (vulva) (kirurgisk)	-	4	-	8	.	.	100	11	.	.	91	23



Pakkeforløbsnummer	Region	Nordjylland		Midtjylland		Syddanmark		Hovedstaden		Sjælland		Hele landet	
		Andel forløb inden for std.forløbstid, pct.	Antal forløb i alt	Andel forløb inden for std.forløbstid, pct.	Antal forløb i alt	Andel forløb inden for std.forløbstid, pct.	Antal forløb i alt	Andel forløb inden for std.forløbstid, pct.	Antal forløb i alt	Andel forløb inden for std.forløbstid, pct.	Antal forløb i alt	Andel forløb inden for std.forløbstid, pct.	Antal forløb i alt
B19	Kræft i ydre kvindelige kønsorganer (vulva) (strålebehandling)	.	.	-	2	-	1	-	3
B20	Livmoderkræft (kirurgisk)	67	18	81	37	94	36	84	37	81	32	83	160
B21	Kræft i æggestok (kirurgisk)	83	18	100	41	90	29	92	13	-	6	91	107
B21	Kræft i æggestok (medicinsk)	-	2	-	6	-	5	-	4	-	4	67	21
B22	Livmoderhalskræft (kirurgisk)	-	2	-	6	-	8	-	6	.	.	91	22
B22	Livmoderhalskræft (medicinsk)	.	.	-	1	-	1	-	2
B22	Livmoderhalskræft (strålebehandling)	-	1	-	4	-	3	-	1	.	.	-	9
B23	Kræft i hjernen (kirurgisk)	.	.	94	16	100	29	80	15	-	7	91	67
B25	Modermærkekræft i hud (kirurgisk)	99	117	99	101	95	151	95	97	94	64	97	530
B26	Lungekræft (kirurgisk)	61	28	82	22	73	30	57	47	67	24	66	151
B26	Lungekræft (medicinsk)	67	27	91	86	90	94	92	95	87	69	88	371
B26	Lungekræft (strålebehandling)	-	8	78	36	86	44	65	20	76	25	78	133
B27	Sarkom i knogle (kirurgisk)	.	.	-	2	-	2
B27	Sarkom i knogle (medicinsk)	.	.	-	1	-	1
B29	Sarkom i bløddele (kirurgisk)	-	3	97	29	-	1	-	2	.	.	91	35
B29	Sarkom i bløddele (medicinsk)	.	.	-	2	-	2
B29	Sarkom i bløddele (strålebehandling)	.	.	-	1	.	.	-	1	.	.	-	2



Pakkeforløbsnummer	Region	Nordjylland		Midtjylland		Syddanmark		Hovedstaden		Sjælland		Hele landet	
		Andel forløb inden for std.forløbstid, pct.	Antal forløb i alt	Andel forløb inden for std.forløbstid, pct.	Antal forløb i alt	Andel forløb inden for std.forløbstid, pct.	Antal forløb i alt	Andel forløb inden for std.forløbstid, pct.	Antal forløb i alt	Andel forløb inden for std.forløbstid, pct.	Antal forløb i alt	Andel forløb inden for std.forløbstid, pct.	Antal forløb i alt
B31	Analkræft (kirurgisk)	.	.	-	1	.	.	-	2	.	.	-	3
B31	Analkræft (medicinsk)	-	2	.	.	-	2
B31	Analkræft (strålebehandling)	.	.	-	3	-	2	82	11	.	.	81	16

Kilde: Landpatientregisteret per 11. maj 2015, Statens Serum Institut

Anmærkning: Der tages forbehold for foreløbige tal.

OF4 'samlet tid til behandling':

OF4A 'samlet tid til behandling, kirurgisk' angiver perioden fra henvisning til pakkeforløb start til initiale kirurgiske behandling

OF4A1 'samlet tid til behandling, nervebesparende kirurgi' angiver perioden fra henvisning til pakkeforløb start til initiale behandling med nervebesparende kirurgi

OF4B 'samlet tid til behandling, medicinsk (kemoterapi)' angiver perioden fra henvisning til pakkeforløb start til initiale medicinsk onkologiske behandling start (kemoterapi)

OF4C 'samlet tid til behandling, strålebehandling' angiver perioden fra henvisning til pakkeforløb start til initiale strålebehandling start

Såfremt der er 10 eller færre forløb i beregningen af andele forløb inden for den angivne standardforløbstid, angives andelen med '-'.



Monitorering af kræftområdet, organspecifik kræfttype

Tabel 2.1 Andel forløb (OF4) gennemført inden for angivne standardforløbstider samt aktivitetsindikator (OA1), fordelt på sygehusregion og indikator, 1. kvartal 2015.

B01 Brystkræft

Standardforløbstid: Kirurgisk: 27 dage, Medicinsk: Ingen standardforløbstid og Strålebehandling: Ingen standardforløbstid.

Region	Andel forløb inden for std.forløbstid, kirurgisk OF4A, pct.	Antal forløb, kirurgisk OF4A	Andel forløb inden for std.forløbstid, medicinsk OF4B, pct.	Antal forløb, medicinsk OF4B	Andel forløb inden for std.forløbstid, strålebeh. OF4C, pct.	Antal forløb, strålebeh. OF4C	Andel forløb, hvor begrundet mistanke afkræftes i udredningsperiode OA1, pct.	Antal forløb, der indgår i beregningen OA1
Nordjylland	73	93	Ingen std.tid	4	Ingen std.tid	N = 0	82	639
Midtjylland	92	157	Ingen std.tid	21	Ingen std.tid	N = 0	73	962
Syddanmark	90	192	Ingen std.tid	44	Ingen std.tid	1	63	842
Hovedstaden	80	324	Ingen std.tid	41	Ingen std.tid	4	73	1388
Sjælland	85	174	Ingen std.tid	44	Ingen std.tid	N = 0	48	420
Hele landet	84	940	Ingen std.tid	154	Ingen std.tid	5	70	4251

Kilde: Landpatientregisteret per 11. maj 2015, Statens Serum Institut

Anmærkning: Der tages forbehold for foreløbige tal.

OF4A 'samlet tid til behandling, kirurgisk' angiver perioden fra henvisning til pakkeforløb start til initiale kirurgiske behandling

OF4B 'samlet tid til behandling, medicinsk (kemoterapi)' angiver perioden fra henvisning til pakkeforløb start til initiale medicinsk onkologiske behandling start (kemoterapi)

OF4C 'samlet tid til behandling, strålebehandling' angiver perioden fra henvisning til pakkeforløb start til initiale strålebehandling start

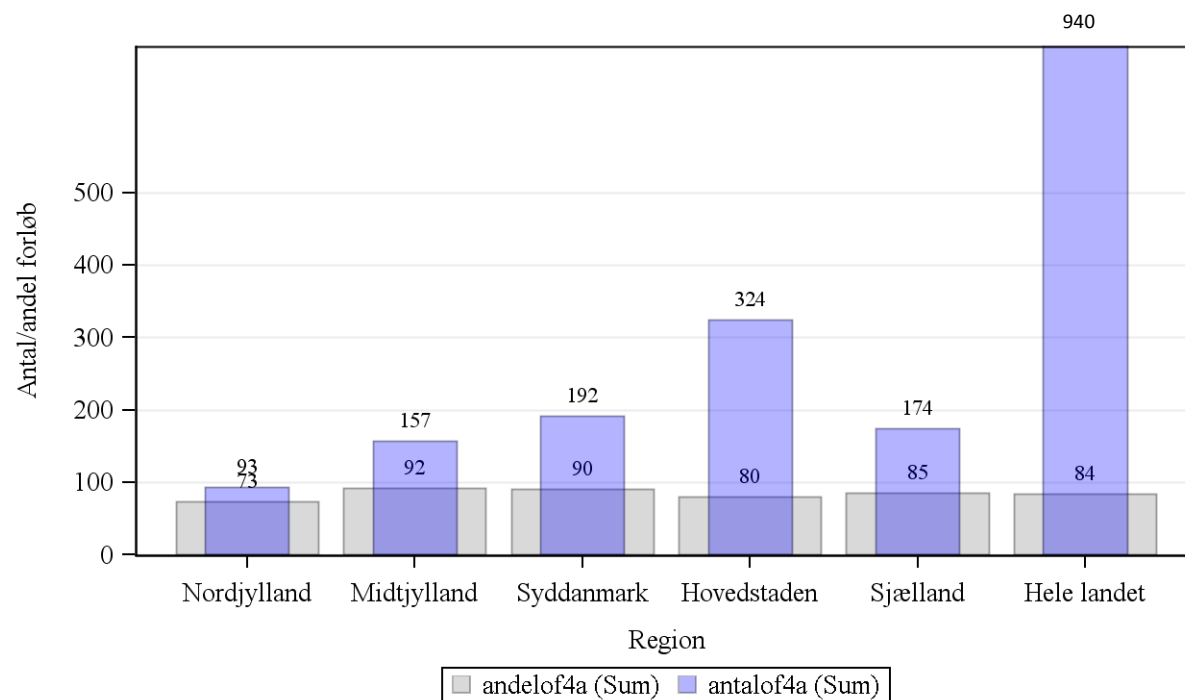
OA1 aktivitetsindikator 'diagnose afkræftet' angiver andelen af forløb, hvor begrundet mistanke om kræft afkræftes i udredningsperioden

Såfremt der er 10 eller færre forløb i beregningen af andele forløb inden for den angivne standardforløbstid, angives andelen med '-'.
Såfremt der ingen standardforløbstid er, angives andelen med 'Ingen std.tid'.

I tilfælde hvor der endnu ikke er foretaget nogen registreringer eller hvor der er foretaget registreringer, men det endnu ikke er muligt at lave en beregning på baggrund af disse, benævnes andelen med 'N=0'



Figur 2.1A Andel forløb (OF4A) gennemført inden for angivne standardforløbstid samt antal forløb i alt, fordelt på sygehusregion og indikator, 1. kvartal 2015.
B01 Brystkræft



Kilde: Landpatientregisteret per 11. maj 2015, Statens Serum Institut

Anmærkning: Der tages forbehold for foreløbige tal.

OF4A 'samlet tid til behandling, kirurgisk' angiver perioden fra henvisning til pakkeforløb start til initiale kirurgiske behandling



Tabel 2a.1 Andel forløb (OF4) gennemført inden for angivne standardforløbstider for 4. kvartal 2014 og 1. kvartal 2015 med angivelse af ændring fra det foregående kvartal, fordelt på sygehusregion og indikator, procent. Foregående kvartal baseres på stationære data.

B01 Brystkræft

Region	Andel forløb OF4A, pct., 4. kvartal 2014.	Andel forløb OF4A, pct., 1. kvartal 2015.	Ændring i andele forløb OF4A, pct.	Andel forløb OF4B, pct., 4. kvartal 2014	Andele forløb OF4B, pct., 1. kvartal 2015	Ændring i andele forløb OF4B, pct.	Andel forløb OF4C, pct., 4. kvartal 2014	Andel forløb OF4C, pct., 1. kvartal 2015	Ændring i andele forløb OF4C, pct.
Nordjylland	68	73	6	Ingen std.tid	Ingen std.tid	Ingen std.tid	Ingen std.tid	Ingen std.tid	Ingen std.tid
Midtjylland	88	92	4	Ingen std.tid	Ingen std.tid	Ingen std.tid	Ingen std.tid	Ingen std.tid	Ingen std.tid
Syddanmark	88	90	2	Ingen std.tid	Ingen std.tid	Ingen std.tid	Ingen std.tid	Ingen std.tid	Ingen std.tid
Hovedstaden	74	80	6	Ingen std.tid	Ingen std.tid	Ingen std.tid	Ingen std.tid	Ingen std.tid	Ingen std.tid
Sjælland	78	85	7	Ingen std.tid	Ingen std.tid	Ingen std.tid	Ingen std.tid	Ingen std.tid	Ingen std.tid
Hele landet	80	84	4	Ingen std.tid	Ingen std.tid	Ingen std.tid	Ingen std.tid	Ingen std.tid	Ingen std.tid

Kilde: Landpatientregisteret per 11. maj 2015, Statens Serum Institut

Anmærkning: Der tages forbehold for foreløbige tal.

OF4A 'samlet tid til behandling, kirurgisk' angiver perioden fra henvisning til pakkeforløb start til initiale kirurgiske behandling

OF4B 'samlet tid til behandling, medicinsk (kemoterapi)' angiver perioden fra henvisning til pakkeforløb start til initiale medicinsk onkologiske behandling start (kemoterapi)

OF4C 'samlet tid til behandling, strålebehandling' angiver perioden fra henvisning til pakkeforløb start til initiale strålebehandling start

Såfremt der er 10 eller færre forløb i beregningen af andele forløb inden for den angivne standardforløbstid, angives andelen med '-'. Såfremt der ingen standardforløbstid er, angives andelen med 'Ingen std.tid'.

I tilfælde hvor der endnu ikke er foretaget nogen registreringer eller hvor der er foretaget registreringer, men det endnu ikke er muligt at lave en beregning på baggrund af disse, benævnes andelen med 'N=0'

I tilfælde hvor der endnu ikke er foretaget nogen registreringer eller hvor der er foretaget registreringer, men det endnu ikke er muligt at lave en beregning på baggrund af disse, benævnes differencen med 'Ikke beregnet'. Denne

benævnelse anvendes også i tilfælde, hvor de bagvedliggende andele er beregnet på baggrund af 10 eller færre forløb.



Tabel 2.2 Andel forløb (OF4) gennemført inden for angivne standardforløbstider samt aktivitetsindikator (OA1), fordelt på sygehusregion og indikator, 1. kvartal 2015.

B02 Hoved- og halskræft

Standardforløbstid: Kirurgisk: 28 dage, Medicinsk: 32 dage og Strålebehandling: 32 dage.

Region	Andel forløb inden for std.forløbstid, kirurgisk OF4A, pct.	Antal forløb, kirurgisk OF4A	Andel forløb inden for std.forløbstid, medicinsk OF4B, pct.	Antal forløb, medicinsk OF4B	Andel forløb inden for std.forløbstid, strålebeh. OF4C, pct.	Antal forløb, strålebeh. OF4C	Andel forløb, hvor begrundet mistanke afkræftes i udredningsperiode OA1, pct.	Antal forløb, der indgår i beregningen OA1
Nordjylland	100	14	N = 0	N = 0	-	10	67	140
Midtjylland	82	17	N = 0	N = 0	72	32	74	332
Syddanmark	97	37	-	6	80	49	69	378
Hovedstaden	80	107	-	3	66	41	71	740
Sjælland	78	23	N = 0	N = 0	45	31	79	272
Hele landet	85	198	-	9	67	163	72	1862

Kilde: Landpatientregisteret per 11. maj 2015, Statens Serum Institut

Anmærkning: Der tages forbehold for foreløbige tal.

OF4A 'samlet tid til behandling, kirurgisk' angiver perioden fra henvisning til pakkeforløb start til initiale kirurgiske behandling

OF4B 'samlet tid til behandling, medicinsk (kemoterapi)' angiver perioden fra henvisning til pakkeforløb start til initiale medicinsk onkologiske behandling start (kemoterapi)

OF4C 'samlet tid til behandling, strålebehandling' angiver perioden fra henvisning til pakkeforløb start til initiale strålebehandling start

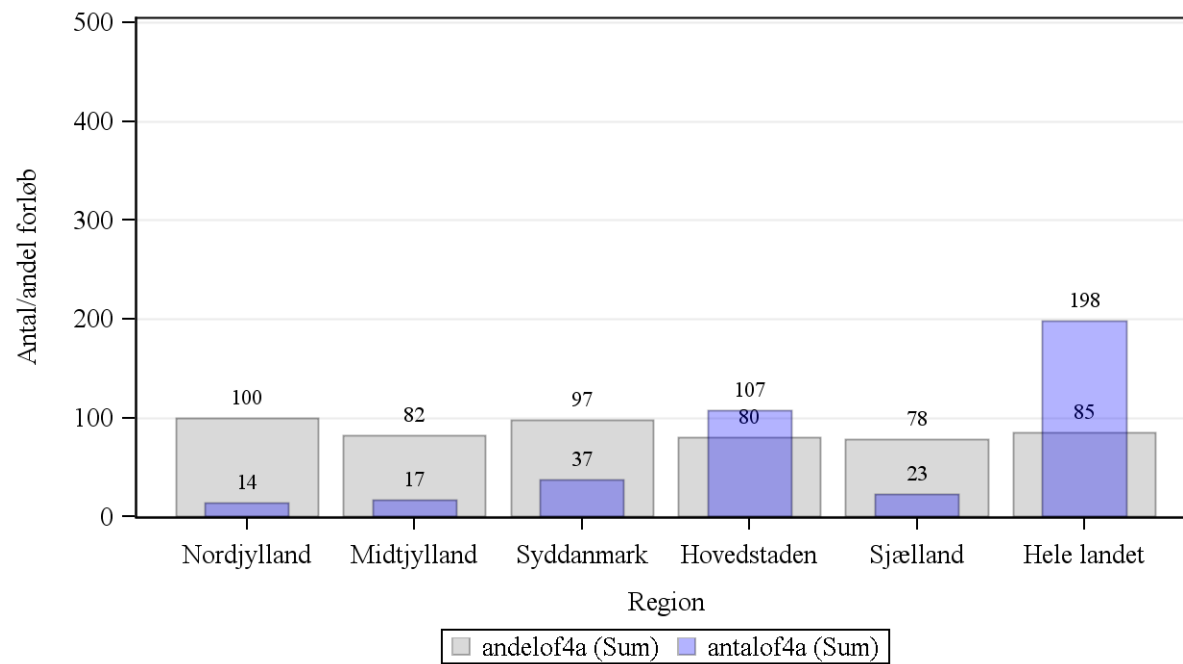
OA1 aktivitetsindikator 'diagnose afkræftet' angiver andelen af forløb, hvor begrundet mistanke om kræft afkræftes i udredningsperioden

Såfremt der er 10 eller færre forløb i beregningen af andele forløb inden for den angivne standardforløbstid, angives andelen med '-'.
Såfremt der ingen standardforløbstid er, angives andelen med 'Ingen std.tid'.

I tilfælde hvor der endnu ikke er foretaget nogen registreringer eller hvor der er foretaget registreringer, men det endnu ikke er muligt at lave en beregning på baggrund af disse, benævnes andelen med 'N=0'



Figur 2.2A Andel forløb (OF4A) gennemført inden for angivne standardforløbstid samt antal forløb i alt, fordelt på sygehusregion og indikator, 1. kvartal 2015.
B02 Hoved- og halskræft



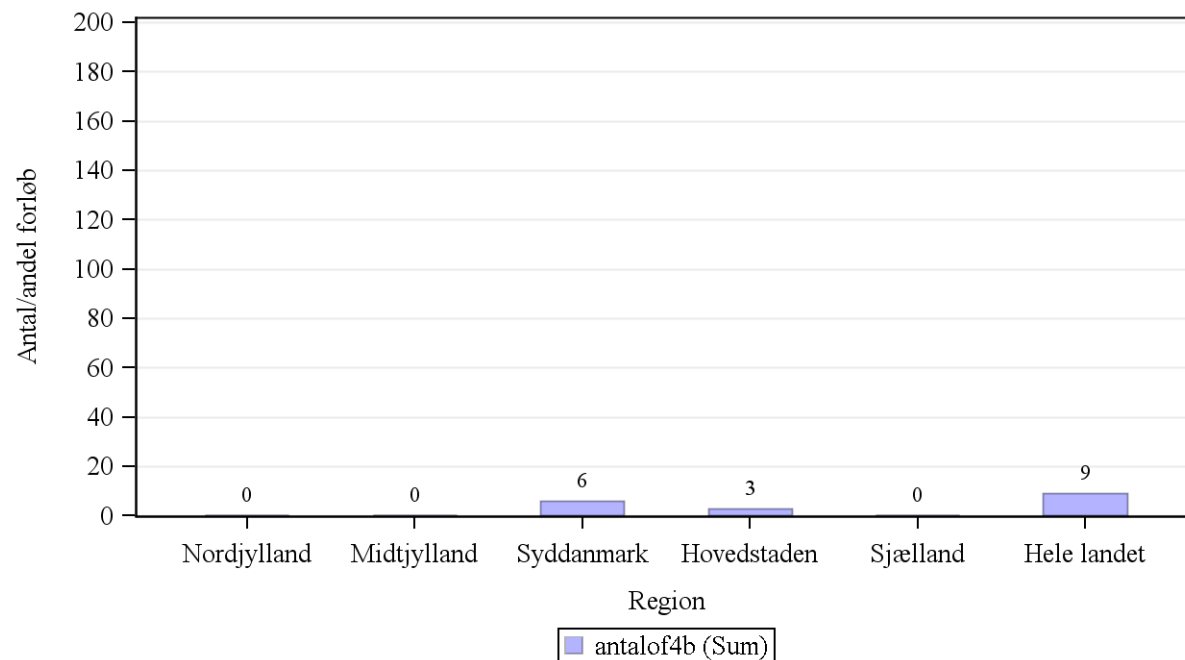
Kilde: Landpatientregisteret per 11. maj 2015, Statens Serum Institut

Anmærkning: Der tages forbehold for foreløbige tal.

OF4A 'samlet tid til behandling, kirurgisk' angiver perioden fra henvisning til pakkeforløb start til initiale kirurgiske behandling



Figur 2.2B Andel forløb (OF4B) gennemført inden for angivne standardforløbstid samt antal forløb i alt, fordelt på sygehusregion og indikator, 1. kvartal 2015.
B02 Hoved- og halskræft



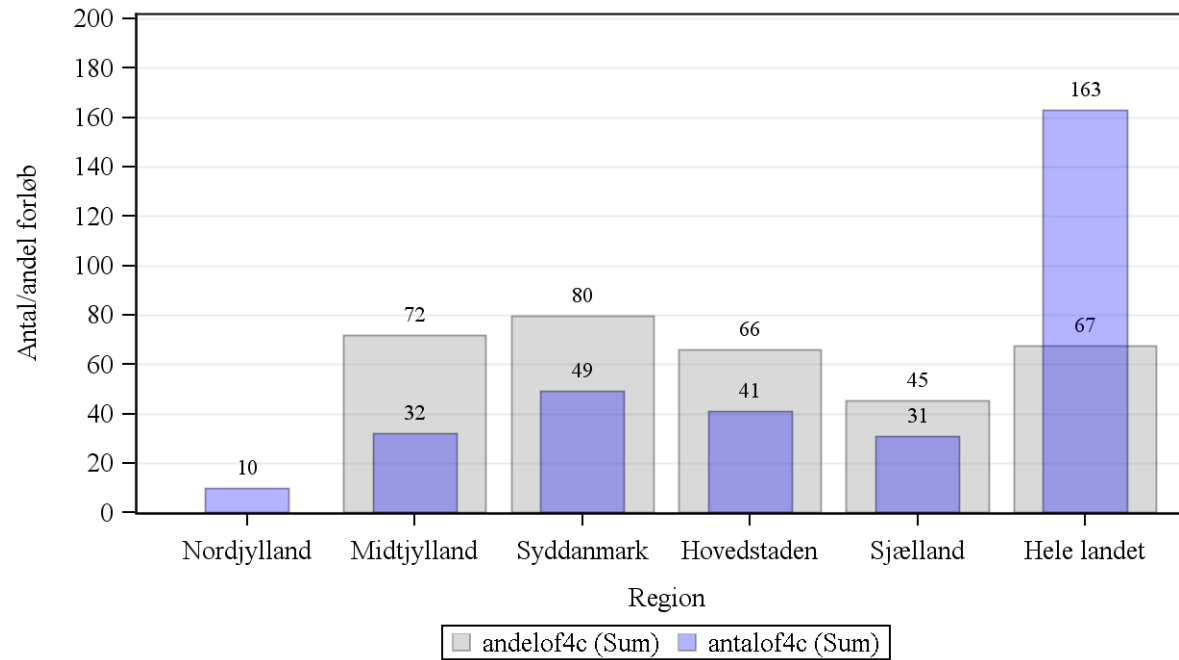
Kilde: Landpatientregisteret per 11. maj 2015, Statens Serum Institut

Anmærkning: Der tages forbehold for foreløbige tal.

OF4B 'samlet tid til behandling, medicinsk (kemoterapi)' angiver perioden fra henvisning til pakkeforløb start til initiale medicinsk onkologiske behandling start (kemoterapi)



Figur 2.2C Andel forløb (OF4C) gennemført inden for angivne standardforløbstid samt antal forløb i alt, fordelt på sygehusregion og indikator, 1. kvartal 2015.
B02 Hoved- og halskræft



Kilde: Landpatientregisteret per 11. maj 2015, Statens Serum Institut

Anmærkning: Der tages forbehold for foreløbige tal.

OF4C 'samlet tid til behandling, strålebehandling' angiver perioden fra henvisning til pakkeforløb start til initiale strålebehandling start



Tabel 2a.2 Andel forløb (OF4) gennemført inden for angivne standardforløbstider for 4. kvartal 2014 og 1. kvartal 2015 med angivelse af ændring fra det foregående kvartal, fordelt på sygehusregion og indikator, procent. Foregående kvartal baseres på stationære data.

B02 Hoved- og halskræft

Region	Andel forløb OF4A, pct., 4. kvartal 2014.	Andel forløb OF4A, pct., 1. kvartal 2015.	Ændring i andele forløb OF4A, pct.	Andel forløb OF4B, pct., 4. kvartal 2014	Andele forløb OF4B, pct., 1. kvartal 2015	Ændring i andele forløb OF4B, pct.	Andel forløb OF4C, pct., 4. kvartal 2014	Andel forløb OF4C, pct., 1. kvartal 2015	Ændring i andele forløb OF4C, pct.
Nordjylland	93	100	7	N = 0	N = 0	Ikke beregnet	45	-	Ikke beregnet
Midtjylland	85	82	-3	-	N = 0	Ikke beregnet	67	72	5
Syddanmark	100	97	-3	-	-	Ikke beregnet	78	80	2
Hovedstaden	93	80	-12	N = 0	-	Ikke beregnet	78	66	-12
Sjælland	-	78	Ikke beregnet	N = 0	N = 0	Ikke beregnet	61	45	-16
Hele landet	93	85	-8	-	-	Ikke beregnet	68	67	-1

Kilde: Landpatientregisteret per 11. maj 2015, Statens Serum Institut

Anmærkning: Der tages forbehold for foreløbige tal.

OF4A 'samlet tid til behandling, kirurgisk' angiver perioden fra henvisning til pakkeforløb start til initiale kirurgiske behandling

OF4B 'samlet tid til behandling, medicinsk (kemoterapi)' angiver perioden fra henvisning til pakkeforløb start til initiale medicinsk onkologiske behandling start (kemoterapi)

OF4C 'samlet tid til behandling, strålebehandling' angiver perioden fra henvisning til pakkeforløb start til initiale strålebehandling start

Såfremt der er 10 eller færre forløb i beregningen af andele forløb inden for den angivne standardforløbstid, angives andelen med '-'.
Såfremt der ingen standardforløbstid er, angives andelen med 'Ingen std.tid'.

I tilfælde hvor der endnu ikke er foretaget nogen registreringer eller hvor der er foretaget registreringer, men det endnu ikke er muligt at lave en beregning på baggrund af disse, benævnes andelen med 'N=0'

I tilfælde hvor der endnu ikke er foretaget nogen registreringer eller hvor der er foretaget registreringer, men det endnu ikke er muligt at lave en beregning på baggrund af disse, benævnes differencen med 'Ikke beregnet'. Denne benævnelse anvendes også i tilfælde, hvor de bagvedliggende andele er beregnet på baggrund af 10 eller færre forløb.



Tabel 2.3 Andel forløb (OF4) gennemført inden for angivne standardforløbstider samt aktivitetsindikator (OA1), fordelt på sygehusregion og indikator, 1. kvartal 2015.

B03 Lymfeknudekræft og kronisk lymfatisk leukæmi

Standardforløbstid: Kirurgisk: Ingen standardforløbstid, Medicinsk: 31 dage og Strålebehandling: 43 dage.

Region	Andel forløb inden for std.forløbstid, kirurgisk OF4A, pct.	Antal forløb, kirurgisk OF4A	Andel forløb inden for std.forløbstid, medicinsk OF4B, pct.	Antal forløb, medicinsk OF4B	Andel forløb inden for std.forløbstid, strålebeh. OF4C, pct.	Antal forløb, strålebeh. OF4C	Andel forløb, hvor begrundet mistanke afkræftes i udredningsperiode OA1, pct.	Antal forløb, der indgår i beregningen OA1
Nordjylland	Ingen std.tid	N = 0	90	20	-	1	31	59
Midtjylland	Ingen std.tid	N = 0	100	46	N = 0	N = 0	7	74
Syddanmark	Ingen std.tid	N = 0	100	39	-	3	32	113
Hovedstaden	Ingen std.tid	N = 0	100	36	-	5	8	88
Sjælland	Ingen std.tid	1	97	33	-	1	19	91
Hele landet	Ingen std.tid	1	98	174	-	10	20	425

Kilde: Landpatientregisteret per 11. maj 2015, Statens Serum Institut

Anmærkning: Der tages forbehold for foreløbige tal.

OF4A 'samlet tid til behandling, kirurgisk' angiver perioden fra henvisning til pakkeforløb start til initiale kirurgiske behandling

OF4B 'samlet tid til behandling, medicinsk (kemoterapi)' angiver perioden fra henvisning til pakkeforløb start til initiale medicinsk onkologiske behandling start (kemoterapi)

OF4C 'samlet tid til behandling, strålebehandling' angiver perioden fra henvisning til pakkeforløb start til initiale strålebehandling start

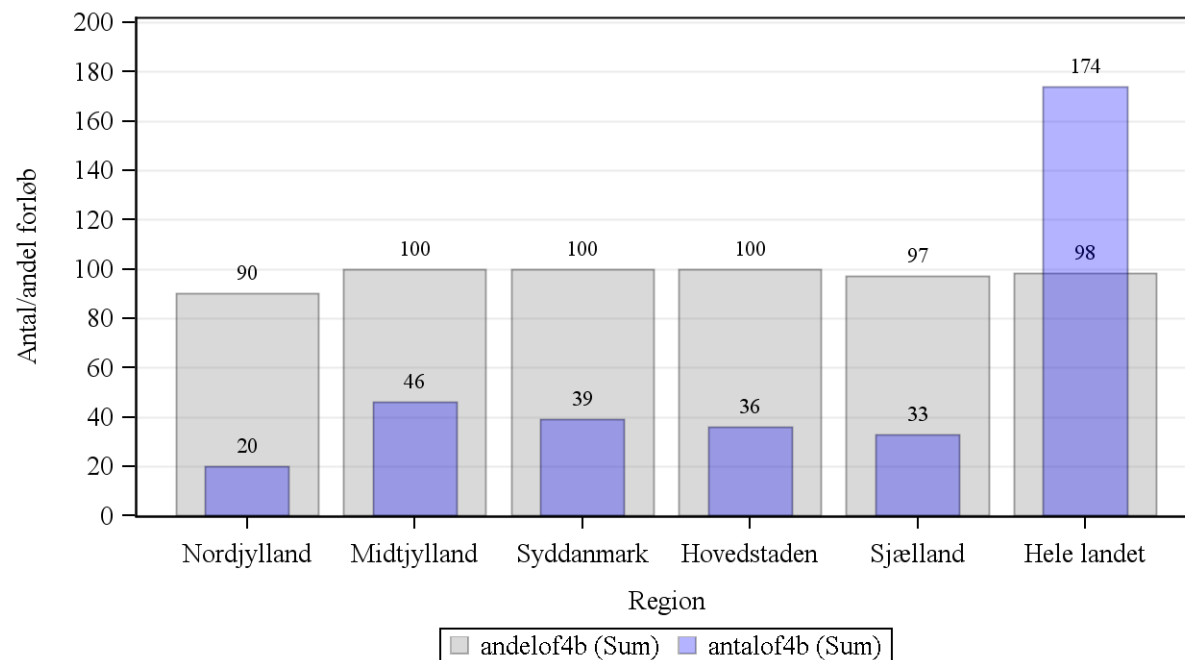
OA1 aktivitetsindikator 'diagnose afkræftet' angiver andelen af forløb, hvor begrundet mistanke om kræft afkræftes i udredningsperioden

Såfremt der er 10 eller færre forløb i beregningen af andele forløb inden for den angivne standardforløbstid, angives andelen med '-'.
Såfremt der ingen standardforløbstid er, angives andelen med 'Ingen std.tid'.

I tilfælde hvor der endnu ikke er foretaget nogen registreringer eller hvor der er foretaget registreringer, men det endnu ikke er muligt at lave en beregning på baggrund af disse, benævnes andelen med 'N=0'.



Figur 2.3B Andel forløb (OF4B) gennemført inden for angivne standardforløbstid samt antal forløb i alt, fordelt på sygehusregion og indikator, 1. kvartal 2015.
B03 Lymfeknudekræft og kronisk lymfatisk leukæmi



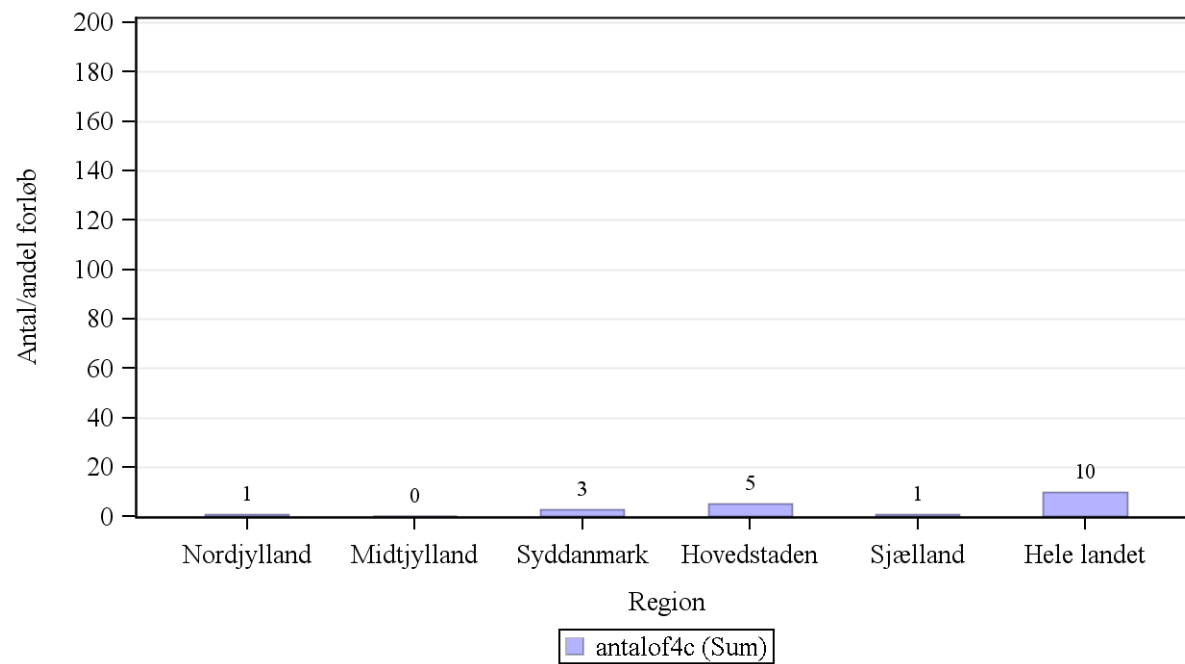
Kilde: Landpatientregisteret per 11. maj 2015, Statens Serum Institut

Anmærkning: Der tages forbehold for foreløbige tal.

OF4B 'samlet tid til behandling, medicinsk (kemoterapi)' angiver perioden fra henvisning til pakkeforløb start til initiale medicinsk onkologiske behandling start (kemoterapi)



Figur 2.3C Andel forløb (OF4C) gennemført inden for angivne standardforløbstid samt antal forløb i alt, fordelt på sygehusregion og indikator, 1. kvartal 2015.
B03 Lymfeknudekræft og kronisk lymfatisk leukæmi



Kilde: Landpatientregisteret per 11. maj 2015, Statens Serum Institut

Anmærkning: Der tages forbehold for foreløbige tal.

OF4C 'samlet tid til behandling, strålebehandling' angiver perioden fra henvisning til pakkeforløb start til initiale strålebehandling start



Tabel 2a.3 Andel forløb (OF4) gennemført inden for angivne standardforløbstider for 4. kvartal 2014 og 1. kvartal 2015 med angivelse af ændring fra det foregående kvartal, fordelt på sygehusregion og indikator, procent. Foregående kvartal baseres på stationære data.

B03 Lymfeknudekræft og kronisk lymfatisk leukæmi

Region	Andel forløb OF4A, pct., 4. kvartal 2014.	Andel forløb OF4A, pct., 1. kvartal 2015.	Ændring i andele forløb OF4A, pct.	Andel forløb OF4B, pct., 4. kvartal 2014	Andele forløb OF4B, pct., 1. kvartal 2015	Ændring i andele forløb OF4B, pct.	Andel forløb OF4C, pct., 4. kvartal 2014	Andel forløb OF4C, pct., 1. kvartal 2015	Ændring i andele forløb OF4C, pct.
Nordjylland	Ingen std.tid	Ingen std.tid	Ingen std.tid	-	90	Ikke beregnet	N = 0	-	Ikke beregnet
Midtjylland	Ingen std.tid	Ingen std.tid	Ingen std.tid	100	100	0	-	N = 0	Ikke beregnet
Syddanmark	Ingen std.tid	Ingen std.tid	Ingen std.tid	90	100	10	-	-	Ikke beregnet
Hovedstaden	Ingen std.tid	Ingen std.tid	Ingen std.tid	90	100	10	-	-	Ikke beregnet
Sjælland	Ingen std.tid	Ingen std.tid	Ingen std.tid	100	97	-3	-	-	Ikke beregnet
Hele landet	Ingen std.tid	Ingen std.tid	Ingen std.tid	94	98	4	85	-	Ikke beregnet

Kilde: Landpatientregisteret per 11. maj 2015, Statens Serum Institut

Anmærkning: Der tages forbehold for foreløbige tal.

OF4A 'samlet tid til behandling, kirurgisk' angiver perioden fra henvisning til pakkeforløb start til initiale kirurgiske behandling

OF4B 'samlet tid til behandling, medicinsk (kemoterapi)' angiver perioden fra henvisning til pakkeforløb start til initiale medicinsk onkologiske behandling start (kemoterapi)

OF4C 'samlet tid til behandling, strålebehandling' angiver perioden fra henvisning til pakkeforløb start til initiale strålebehandling start

Såfremt der er 10 eller færre forløb i beregningen af andele forløb inden for den angivne standardforløbstid, angives andelen med '-'.
Såfremt der ingen standardforløbstid er, angives andelen med 'Ingen std.tid'.

I tilfælde hvor der endnu ikke er foretaget nogen registreringer eller hvor der er foretaget registreringer, men det endnu ikke er muligt at lave en beregning på baggrund af disse, benævnes andelen med 'N=0'.

I tilfælde hvor der endnu ikke er foretaget nogen registreringer eller hvor der er foretaget registreringer, men det endnu ikke er muligt at lave en beregning på baggrund af disse, benævnes differencen med 'Ikke beregnet'. Denne benævnelse anvendes også i tilfælde, hvor de bagvedliggende andele er beregnet på baggrund af 10 eller færre forløb.



Tabel 2.4 Andel forløb (OF4) gennemført inden for angivne standardforløbstider samt aktivitetsindikator (OA1), fordelt på sygehusregion og indikator, 1. kvartal 2015.

B04 Myelomatose

Standardforløbstid: Kirurgisk: Ingen standardforløbstid, Medicinsk: Ingen standardforløbstid og Strålebehandling: Ingen standardforløbstid.

Region	Andel forløb inden for std.forløbstid, kirurgisk OF4A, pct.	Antal forløb, kirurgisk OF4A	Andel forløb inden for std.forløbstid, medicinsk OF4B, pct.	Antal forløb, medicinsk OF4B	Andel forløb inden for std.forløbstid, strålebeh. OF4C, pct.	Antal forløb, strålebeh. OF4C	Andel forløb, hvor begrundet mistanke afkræftes i udredningsperiode OA1, pct.	Antal forløb, der indgår i beregningen OA1
Nordjylland	Ingen std.tid	N = 0	Ingen std.tid	5	Ingen std.tid	1	47	17
Midtjylland	Ingen std.tid	N = 0	Ingen std.tid	1	Ingen std.tid	1	14	28
Syddanmark	Ingen std.tid	N = 0	Ingen std.tid	10	Ingen std.tid	N = 0	39	41
Hovedstaden	Ingen std.tid	N = 0	Ingen std.tid	17	Ingen std.tid	N = 0	24	34
Sjælland	Ingen std.tid	N = 0	Ingen std.tid	6	Ingen std.tid	N = 0	36	14
Hele landet	Ingen std.tid	N = 0	Ingen std.tid	39	Ingen std.tid	2	31	134

Kilde: Landpatientregisteret per 11. maj 2015, Statens Serum Institut

Anmærkning: Der tages forbehold for foreløbige tal.

OF4A 'samlet tid til behandling, kirurgisk' angiver perioden fra henvisning til pakkeforløb start til initiale kirurgiske behandling

OF4B 'samlet tid til behandling, medicinsk (kemoterapi)' angiver perioden fra henvisning til pakkeforløb start til initiale medicinsk onkologiske behandling start (kemoterapi)

OF4C 'samlet tid til behandling, strålebehandling' angiver perioden fra henvisning til pakkeforløb start til initiale strålebehandling start

OA1 aktivitetsindikator 'diagnose afkræftet' angiver andelen af forløb, hvor begrundet mistanke om kræft afkræftes i udredningsperioden

Såfremt der er 10 eller færre forløb i beregningen af andele forløb inden for den angivne standardforløbstid, angives andelen med '-'.
Såfremt der ingen standardforløbstid er, angives andelen med 'Ingen std.tid'.

I tilfælde hvor der endnu ikke er foretaget nogen registreringer eller hvor der er foretaget registreringer, men det endnu ikke er muligt at lave en beregning på baggrund af disse, benævnes andelen med 'N=0'



Tabel 2a.4 Andel forløb (OF4) gennemført inden for angivne standardforløbstider for 4. kvartal 2014 og 1. kvartal 2015 med angivelse af ændring fra det foregående kvartal, fordelt på sygehusregion og indikator, procent. Foregående kvartal baseres på stationære data.

B04 Myelomatose

Region	Andel forløb OF4A, pct., 4. kvartal 2014.	Andel forløb OF4A, pct., 1. kvartal 2015.	Ændring i andele forløb OF4A, pct.	Andel forløb OF4B, pct., 4. kvartal 2014	Andele forløb OF4B, pct., 1. kvartal 2015	Ændring i andele forløb OF4B, pct.	Andel forløb OF4C, pct., 4. kvartal 2014	Andel forløb OF4C, pct., 1. kvartal 2015	Ændring i andele forløb OF4C, pct.
Nordjylland	Ingen std.tid	Ingen std.tid	Ingen std.tid	Ingen std.tid	Ingen std.tid	Ingen std.tid	Ingen std.tid	Ingen std.tid	Ingen std.tid
Midtjylland	Ingen std.tid	Ingen std.tid	Ingen std.tid	Ingen std.tid	Ingen std.tid	Ingen std.tid	Ingen std.tid	Ingen std.tid	Ingen std.tid
Syddanmark	Ingen std.tid	Ingen std.tid	Ingen std.tid	Ingen std.tid	Ingen std.tid	Ingen std.tid	Ingen std.tid	Ingen std.tid	Ingen std.tid
Hovedstaden	Ingen std.tid	Ingen std.tid	Ingen std.tid	Ingen std.tid	Ingen std.tid	Ingen std.tid	Ingen std.tid	Ingen std.tid	Ingen std.tid
Sjælland	Ingen std.tid	Ingen std.tid	Ingen std.tid	Ingen std.tid	Ingen std.tid	Ingen std.tid	Ingen std.tid	Ingen std.tid	Ingen std.tid
Hele landet	Ingen std.tid	Ingen std.tid	Ingen std.tid	Ingen std.tid	Ingen std.tid	Ingen std.tid	Ingen std.tid	Ingen std.tid	Ingen std.tid

Kilde: Landpatientregisteret per 11. maj 2015, Statens Serum Institut

Anmærkning: Der tages forbehold for foreløbige tal.

OF4A 'samlet tid til behandling, kirurgisk' angiver perioden fra henvisning til pakkeforløb start til initiale kirurgiske behandling

OF4B 'samlet tid til behandling, medicinsk (kemoterapi)' angiver perioden fra henvisning til pakkeforløb start til initiale medicinsk onkologiske behandling start (kemoterapi)

OF4C 'samlet tid til behandling, strålebehandling' angiver perioden fra henvisning til pakkeforløb start til initiale strålebehandling start

Såfremt der er 10 eller færre forløb i beregningen af andele forløb inden for den angivne standardforløbstid, angives andelen med '-'.
Såfremt der ingen standardforløbstid er, angives andelen med 'Ingen std.tid'.

I tilfælde hvor der endnu ikke er foretaget nogen registreringer eller hvor der er foretaget registreringer, men det endnu ikke er muligt at lave en beregning på baggrund af disse, benævnes andelen med 'N=0'

I tilfælde hvor der endnu ikke er foretaget nogen registreringer eller hvor der er foretaget registreringer, men det endnu ikke er muligt at lave en beregning på baggrund af disse, benævnes differencen med 'Ikke beregnet'. Denne benævnelse anvendes også i tilfælde, hvor de bagvedliggende andele er beregnet på baggrund af 10 eller færre forløb.



Tabel 2.5 Andel forløb (OF4) gennemført inden for angivne standardforløbstider samt aktivitetsindikator (OA1), fordelt på sygehusregion og indikator, 1. kvartal 2015.

B05 Akut leukæmi/fremskreden myelodysplastisk syndrom (MDS)

Standardforløbstid: Kirurgisk: Ingen standardforløbstid, Medicinsk: 6 dage og Strålebehandling: Ingen standardforløbstid

Region	Andel forløb inden for std.forløbstid, kirurgisk OF4A, pct.	Antal forløb, kirurgisk OF4A	Andel forløb inden for std.forløbstid, medicinsk OF4B, pct.	Antal forløb, medicinsk OF4B	Andel forløb inden for std.forløbstid, strålebeh. OF4C, pct.	Antal forløb, strålebeh. OF4C	Andel forløb, hvor begrundet mistanke afkræftes i udredningsperiode OA1, pct.	Antal forløb, der indgår i beregningen OA1
Nordjylland	Ingen std.tid	N = 0	-	5	Ingen std.tid	N = 0	42	19
Midtjylland	Ingen std.tid	N = 0	-	5	Ingen std.tid	N = 0	38	13
Syddanmark	Ingen std.tid	N = 0	-	9	Ingen std.tid	N = 0	26	19
Hovedstaden	Ingen std.tid	N = 0	58	12	Ingen std.tid	N = 0	10	20
Sjælland	Ingen std.tid	N = 0	-	6	Ingen std.tid	N = 0	36	14
Hele landet	Ingen std.tid	N = 0	73	37	Ingen std.tid	N = 0	29	85

Kilde: Landpatientregisteret per 11. maj 2015, Statens Serum Institut

Anmærkning: Der tages forbehold for foreløbige tal.

OF4A 'samlet tid til behandling, kirurgisk' angiver perioden fra henvisning til pakkeforløb start til initiale kirurgiske behandling

OF4B 'samlet tid til behandling, medicinsk (kemoterapi)' angiver perioden fra henvisning til pakkeforløb start til initiale medicinsk onkologiske behandling start (kemoterapi)

OF4C 'samlet tid til behandling, strålebehandling' angiver perioden fra henvisning til pakkeforløb start til initiale strålebehandling start

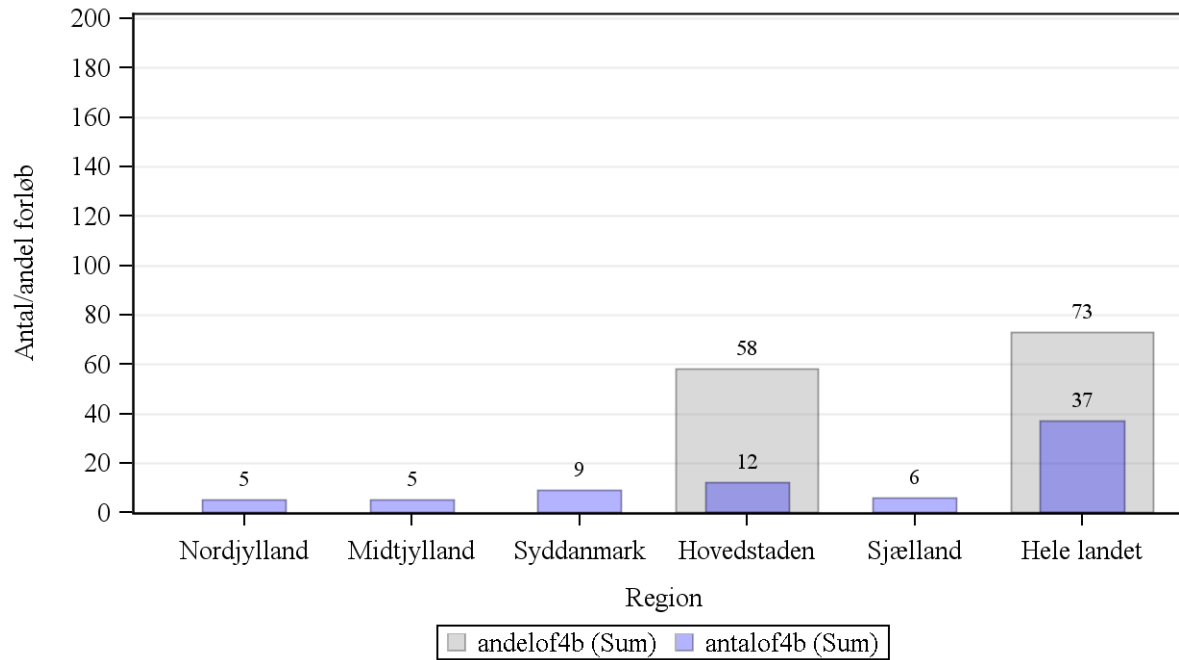
OA1 aktivitetsindikator 'diagnose afkræftet' angiver andelen af forløb, hvor begrundet mistanke om kræft afkræftes i udredningsperioden

Såfremt der er 10 eller færre forløb i beregningen af andele forløb inden for den angivne standardforløbstid, angives andelen med '-'.
Såfremt der ingen standardforløbstid er, angives andelen med 'Ingen std.tid'.

I tilfælde hvor der endnu ikke er foretaget nogen registreringer eller hvor der er foretaget registreringer, men det endnu ikke er muligt at lave en beregning på baggrund af disse, benævnes andelen med 'N=0'



Figur 2.5B Andel forløb (OF4B) gennemført inden for angivne standardforløbstid samt antal forløb i alt, fordelt på sygehusregion og indikator, 1. kvartal 2015.
B05 Akut leukæmi/fremskreden myelodysplastisk syndrom (MDS)



Kilde: Landpatientregisteret per 11. maj 2015, Statens Serum Institut

Anmærkning: Der tages forbehold for foreløbige tal.

OF4B 'samlet tid til behandling, medicinsk (kemoterapi)' angiver perioden fra henvisning til pakkeforløb start til initiale medicinsk onkologiske behandling start (kemoterapi)



Tabel 2a.5 Andel forløb (OF4) gennemført inden for angivne standardforløbstider for 4. kvartal 2014 og 1. kvartal 2015 med angivelse af ændring fra det foregående kvartal, fordelt på sygehusregion og indikator, procent. Foregående kvartal baseres på stationære data.

B05 Akut leukæmi/fremskreden myelodysplastisk syndrom (MDS)

Region	Andel forløb OF4A, pct., 4. kvartal 2014.	Andel forløb OF4A, pct., 1. kvartal 2015.	Ændring i andele forløb OF4A, pct.	Andel forløb OF4B, pct., 4. kvartal 2014	Andele forløb OF4B, pct., 1. kvartal 2015	Ændring i andele forløb OF4B, pct.	Andel forløb OF4C, pct., 4. kvartal 2014	Andel forløb OF4C, pct., 1. kvartal 2015	Ændring i andele forløb OF4C, pct.
Nordjylland	Ingen std.tid	Ingen std.tid	Ingen std.tid	-	-	Ikke beregnet	Ingen std.tid	Ingen std.tid	Ingen std.tid
Midtjylland	Ingen std.tid	Ingen std.tid	Ingen std.tid	-	-	Ikke beregnet	Ingen std.tid	Ingen std.tid	Ingen std.tid
Syddanmark	Ingen std.tid	Ingen std.tid	Ingen std.tid	-	-	Ikke beregnet	Ingen std.tid	Ingen std.tid	Ingen std.tid
Hovedstaden	Ingen std.tid	Ingen std.tid	Ingen std.tid	59	58	-1	Ingen std.tid	Ingen std.tid	Ingen std.tid
Sjælland	Ingen std.tid	Ingen std.tid	Ingen std.tid	-	-	Ikke beregnet	Ingen std.tid	Ingen std.tid	Ingen std.tid
Hele landet	Ingen std.tid	Ingen std.tid	Ingen std.tid	59	73	14	Ingen std.tid	Ingen std.tid	Ingen std.tid

Kilde: Landpatientregisteret per 11. maj 2015, Statens Serum Institut

Anmærkning: Der tages forbehold for foreløbige tal.

OF4A 'samlet tid til behandling, kirurgisk' angiver perioden fra henvisning til pakkeforløb start til initiale kirurgiske behandling

OF4B 'samlet tid til behandling, medicinsk (kemoterapi)' angiver perioden fra henvisning til pakkeforløb start til initiale medicinsk onkologiske behandling start (kemoterapi)

OF4C 'samlet tid til behandling, strålebehandling' angiver perioden fra henvisning til pakkeforløb start til initiale strålebehandling start

Såfremt der er 10 eller færre forløb i beregningen af andele forløb inden for den angivne standardforløbstid, angives andelen med '-'.
Såfremt der ingen standardforløbstid er, angives andelen med 'Ingen std.tid'.

I tilfælde hvor der endnu ikke er foretaget nogen registreringer eller hvor der er foretaget registreringer, men det endnu ikke er muligt at lave en beregning på baggrund af disse, benævnes andelen med 'N=0'



Tabel 2.6 Andel forløb (OF4) gennemført inden for angivne standardforløbstider samt aktivitetsindikator (OA1), fordelt på sygehusregion og indikator, 1. kvartal 2015.

B06 Kroniske myeloide sygdomme

Standardforløbstid: Kirurgisk: Ingen standardforløbstid, Medicinsk: Ingen standardforløbstid og Strålebehandling: Ingen standardforløbstid.

Region	Andel forløb inden for std.forløbstid, kirurgisk OF4A, pct.	Antal forløb, kirurgisk OF4A	Andel forløb inden for std.forløbstid, medicinsk OF4B, pct.	Antal forløb, medicinsk OF4B	Andel forløb inden for std.forløbstid, strålebeh. OF4C, pct.	Antal forløb, strålebeh. OF4C	Andel forløb, hvor begrundet mistanke afkræftes i udredningsperiode OA1, pct.	Antal forløb, der indgår i beregningen OA1
Nordjylland	Ingen std.tid	3	Ingen std.tid	4	Ingen std.tid	N = 0	52	29
Midtjylland	Ingen std.tid	N = 0	Ingen std.tid	3	Ingen std.tid	N = 0	41	22
Syddanmark	Ingen std.tid	N = 0	Ingen std.tid	16	Ingen std.tid	N = 0	41	39
Hovedstaden	Ingen std.tid	N = 0	Ingen std.tid	27	Ingen std.tid	N = 0	19	37
Sjælland	Ingen std.tid	N = 0	Ingen std.tid	17	Ingen std.tid	N = 0	34	41
Hele landet	Ingen std.tid	3	Ingen std.tid	67	Ingen std.tid	N = 0	36	168

Kilde: Landpatientregisteret per 11. maj 2015, Statens Serum Institut

Anmærkning: Der tages forbehold for foreløbige tal.

OF4A 'samlet tid til behandling, kirurgisk' angiver perioden fra henvisning til pakkeforløb start til initiale kirurgiske behandling

OF4B 'samlet tid til behandling, medicinsk (kemoterapi)' angiver perioden fra henvisning til pakkeforløb start til initiale medicinsk onkologiske behandling start (kemoterapi)

OF4C 'samlet tid til behandling, strålebehandling' angiver perioden fra henvisning til pakkeforløb start til initiale strålebehandling start

OA1 aktivitetsindikator 'diagnose afkræftet' angiver andelen af forløb, hvor begrundet mistanke om kræft afkræftes i udredningsperioden

Såfremt der er 10 eller færre forløb i beregningen af andele forløb inden for den angivne standardforløbstid, angives andelen med '-'.
Såfremt der ingen standardforløbstid er, angives andelen med 'Ingen std.tid'.

I tilfælde hvor der endnu ikke er foretaget nogen registreringer eller hvor der er foretaget registreringer, men det endnu ikke er muligt at lave en beregning på baggrund af disse, benævnes andelen med 'N=0'



Tabel 2a.6 Andel forløb (OF4) gennemført inden for angivne standardforløbstider for 4. kvartal 2014 og 1. kvartal 2015 med angivelse af ændring fra det foregående kvartal, fordelt på sygehusregion og indikator, procent. Foregående kvartal baseres på stationære data.

B06 Kroniske myeloide sygdomme

Region	Andel forløb OF4A, pct., 4. kvartal 2014.	Andel forløb OF4A, pct., 1. kvartal 2015.	Ændring i andele forløb OF4A, pct.	Andel forløb OF4B, pct., 4. kvartal 2014	Andele forløb OF4B, pct., 1. kvartal 2015	Ændring i andele forløb OF4B, pct.	Andel forløb OF4C, pct., 4. kvartal 2014	Andel forløb OF4C, pct., 1. kvartal 2015	Ændring i andele forløb OF4C, pct.
Nordjylland	Ingen std.tid	Ingen std.tid	Ingen std.tid	Ingen std.tid	Ingen std.tid	Ingen std.tid	Ingen std.tid	Ingen std.tid	Ingen std.tid
Midtjylland	Ingen std.tid	Ingen std.tid	Ingen std.tid	Ingen std.tid	Ingen std.tid	Ingen std.tid	Ingen std.tid	Ingen std.tid	Ingen std.tid
Syddanmark	Ingen std.tid	Ingen std.tid	Ingen std.tid	Ingen std.tid	Ingen std.tid	Ingen std.tid	Ingen std.tid	Ingen std.tid	Ingen std.tid
Hovedstaden	Ingen std.tid	Ingen std.tid	Ingen std.tid	Ingen std.tid	Ingen std.tid	Ingen std.tid	Ingen std.tid	Ingen std.tid	Ingen std.tid
Sjælland	Ingen std.tid	Ingen std.tid	Ingen std.tid	Ingen std.tid	Ingen std.tid	Ingen std.tid	Ingen std.tid	Ingen std.tid	Ingen std.tid
Hele landet	Ingen std.tid	Ingen std.tid	Ingen std.tid	Ingen std.tid	Ingen std.tid	Ingen std.tid	Ingen std.tid	Ingen std.tid	Ingen std.tid

Kilde: Landpatientregisteret per 11. maj 2015, Statens Serum Institut

Anmærkning: Der tages forbehold for foreløbige tal.

OF4A 'samlet tid til behandling, kirurgisk' angiver perioden fra henvisning til pakkeforløb start til initiale kirurgiske behandling

OF4B 'samlet tid til behandling, medicinsk (kemoterapi)' angiver perioden fra henvisning til pakkeforløb start til initiale medicinsk onkologiske behandling start (kemoterapi)

OF4C 'samlet tid til behandling, strålebehandling' angiver perioden fra henvisning til pakkeforløb start til initiale strålebehandling start

Såfremt der er 10 eller færre forløb i beregningen af andele forløb inden for den angivne standardforløbstid, angives andelen med '-'.
Såfremt der ingen standardforløbstid er, angives andelen med 'Ingen std.tid'.

I tilfælde hvor der endnu ikke er foretaget nogen registreringer eller hvor der er foretaget registreringer, men det endnu ikke er muligt at lave en beregning på baggrund af disse, benævnes andelen med 'N=0'

I tilfælde hvor der endnu ikke er foretaget nogen registreringer eller hvor der er foretaget registreringer, men det endnu ikke er muligt at lave en beregning på baggrund af disse, benævnes differencen med 'Ikke beregnet'. Denne benævnelse anvendes også i tilfælde, hvor de bagvedliggende andele er beregnet på baggrund af 10 eller færre forløb.



Tabel 2.7 Andel forløb (OF4) gennemført inden for angivne standardforløbstider samt aktivitetsindikator (OA1), fordelt på sygehusregion og indikator, 1. kvartal 2015.

B07 Kræft i bugspytkirtlen

Standardforløbstid: Kirurgisk: 43 dage, Medicinsk: 44 dage og Strålebehandling: 48 dage.

Region	Andel forløb inden for std.forløbstid, kirurgisk OF4A, pct.	Antal forløb, kirurgisk OF4A	Andel forløb inden for std.forløbstid, medicinsk OF4B, pct.	Antal forløb, medicinsk OF4B	Andel forløb inden for std.forløbstid, strålebeh. OF4C, pct.	Antal forløb, strålebeh. OF4C	Andel forløb, hvor begrundet mistanke afkræftes i udredningsperiode OA1, pct.	Antal forløb, der indgår i beregningen OA1
Nordjylland	-	3	-	3	N = 0	N = 0	33	39
Midtjylland	-	6	-	8	N = 0	N = 0	33	55
Syddanmark	92	12	61	18	N = 0	N = 0	45	108
Hovedstaden	-	8	-	9	N = 0	N = 0	62	89
Sjælland	-	3	-	7	N = 0	N = 0	58	66
Hele landet	91	32	78	45	N = 0	N = 0	48	357

Kilde: Landpatientregisteret per 11. maj 2015, Statens Serum Institut

Anmærkning: Der tages forbehold for foreløbige tal.

OF4A 'samlet tid til behandling, kirurgisk' angiver perioden fra henvisning til pakkeforløb start til initiale kirurgiske behandling

OF4B 'samlet tid til behandling, medicinsk (kemoterapi)' angiver perioden fra henvisning til pakkeforløb start til initiale medicinsk onkologiske behandling start (kemoterapi)

OF4C 'samlet tid til behandling, strålebehandling' angiver perioden fra henvisning til pakkeforløb start til initiale strålebehandling start

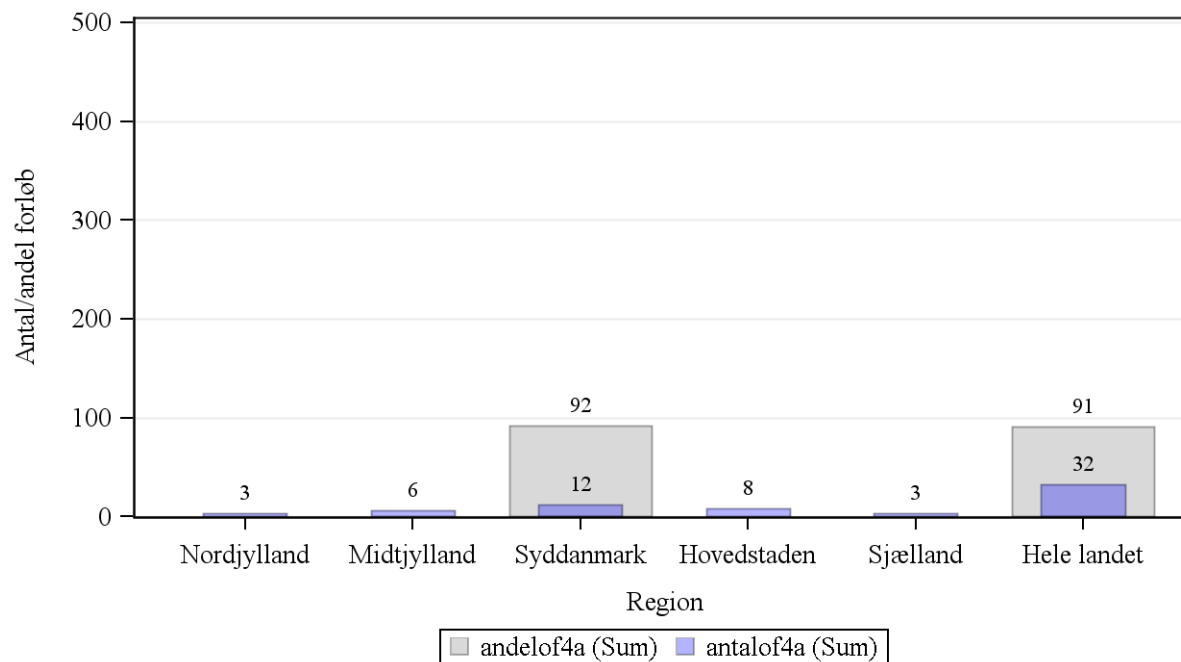
OA1 aktivitetsindikator 'diagnose afkræftet' angiver andelen af forløb, hvor begrundet mistanke om kræft afkræftes i udredningsperioden

Såfremt der er 10 eller færre forløb i beregningen af andele forløb inden for den angivne standardforløbstid, angives andelen med '-'.
Såfremt der ingen standardforløbstid er, angives andelen med 'Ingen std.tid'.

I tilfælde hvor der endnu ikke er foretaget nogen registreringer eller hvor der er foretaget registreringer, men det endnu ikke er muligt at lave en beregning på baggrund af disse, benævnes andelen med 'N=0'



Figur 2.7A Andel forløb (OF4A) gennemført inden for angivne standardforløbstid samt antal forløb i alt, fordelt på sygehusregion og indikator, 1. kvartal 2015.
B07 Kræft i bugspytkirtlen



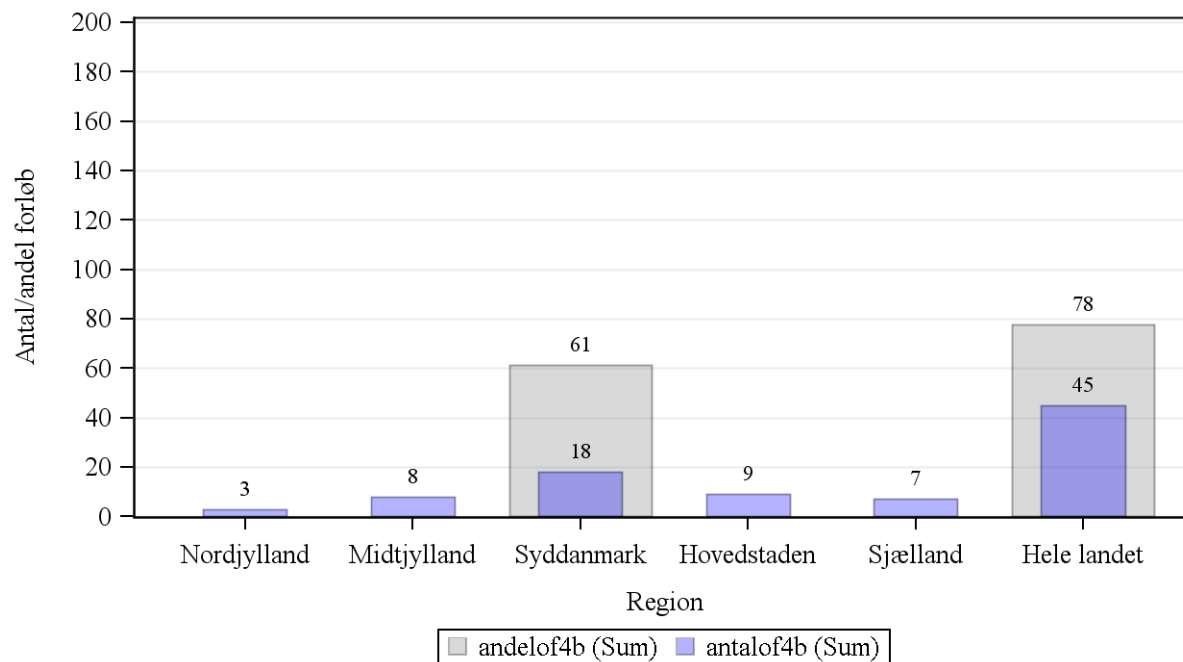
Kilde: Landpatientregisteret per 11. maj 2015, Statens Serum Institut

Anmærkning: Der tages forbehold for foreløbige tal.

OF4A 'samlet tid til behandling, kirurgisk' angiver perioden fra henvisning til pakkeforløb start til initiale kirurgiske behandling



Figur 2.7B Andel forløb (OF4B) gennemført inden for angivne standardforløbstid samt antal forløb i alt, fordelt på sygehusregion og indikator, 1. kvartal 2015.
B07 Kræft i bugspytkirtlen



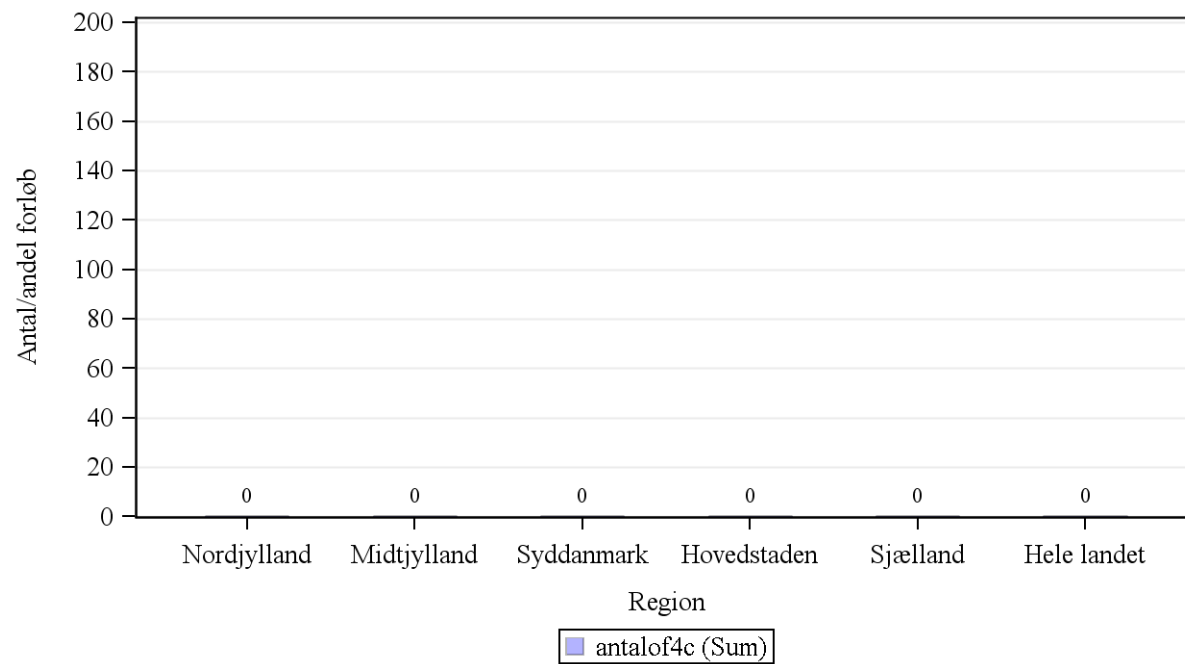
Kilde: Landpatientregisteret per 11. maj 2015, Statens Serum Institut

Anmærkning: Der tages forbehold for foreløbige tal.

OF4B 'samlet tid til behandling, medicinsk (kemoterapi)' angiver perioden fra henvisning til pakkeforløb start til initiale medicinsk onkologiske behandling start (kemoterapi)



Figur 2.7C Andel forløb (OF4C) gennemført inden for angivne standardforløbstid samt antal forløb i alt, fordelt på sygehusregion og indikator, 1. kvartal 2015.
B07 Kræft i bugspytkirtlen



Kilde: Landpatientregisteret per 11. maj 2015, Statens Serum Institut

Anmærkning: Der tages forbehold for foreløbige tal.

OF4C 'samlet tid til behandling, strålebehandling' angiver perioden fra henvisning til pakkeforløb start til initiale strålebehandling start



Tabel 2a.7 Andel forløb (OF4) gennemført inden for angivne standardforløbstider for 4. kvartal 2014 og 1. kvartal 2015 med angivelse af ændring fra det foregående kvartal, fordelt på sygehusregion og indikator, procent. Foregående kvartal baseres på stationære data.

B07 Kræft i bugspytkirtlen

Region	Andel forløb OF4A, pct., 4. kvartal 2014.	Andel forløb OF4A, pct., 1. kvartal 2015.	Ændring i andele forløb OF4A, pct.	Andel forløb OF4B, pct., 4. kvartal 2014	Andele forløb OF4B, pct., 1. kvartal 2015	Ændring i andele forløb OF4B, pct.	Andel forløb OF4C, pct., 4. kvartal 2014	Andel forløb OF4C, pct., 1. kvartal 2015	Ændring i andele forløb OF4C, pct.
Nordjylland	-	-	Ikke beregnet	-	-	Ikke beregnet	-	N = 0	Ikke beregnet
Midtjylland	92	-	Ikke beregnet	-	-	Ikke beregnet	N = 0	N = 0	Ikke beregnet
Syddanmark	-	92	Ikke beregnet	64	61	-3	N = 0	N = 0	Ikke beregnet
Hovedstaden	-	-	Ikke beregnet	-	-	Ikke beregnet	N = 0	N = 0	Ikke beregnet
Sjælland	-	-	Ikke beregnet	-	-	Ikke beregnet	N = 0	N = 0	Ikke beregnet
Hele landet	88	91	2	76	78	2	-	N = 0	Ikke beregnet

Kilde: Landpatientregisteret per 11. maj 2015, Statens Serum Institut

Anmærkning: Der tages forbehold for foreløbige tal.

OF4A 'samlet tid til behandling, kirurgisk' angiver perioden fra henvisning til pakkeforløb start til initiale kirurgiske behandling

OF4B 'samlet tid til behandling, medicinsk (kemoterapi)' angiver perioden fra henvisning til pakkeforløb start til initiale medicinsk onkologiske behandling start (kemoterapi)

OF4C 'samlet tid til behandling, strålebehandling' angiver perioden fra henvisning til pakkeforløb start til initiale strålebehandling start

Såfremt der er 10 eller færre forløb i beregningen af andele forløb inden for den angivne standardforløbstid, angives andelen med '-'.
Såfremt der ingen standardforløbstid er, angives andelen med 'Ingen std.tid'.

I tilfælde hvor der endnu ikke er foretaget nogen registreringer eller hvor der er foretaget registreringer, men det endnu ikke er muligt at lave en beregning på baggrund af disse, benævnes andelen med 'N=0'.

I tilfælde hvor der endnu ikke er foretaget nogen registreringer eller hvor der er foretaget registreringer, men det endnu ikke er muligt at lave en beregning på baggrund af disse, benævnes differencen med 'Ikke beregnet'. Denne benævnelse anvendes også i tilfælde, hvor de bagvedliggende andele er beregnet på baggrund af 10 eller færre forløb.



Tabel 2.8 Andel forløb (OF4) gennemført inden for angivne standardforløbstider samt aktivitetsindikator (OA1), fordelt på sygehusregion og indikator, 1. kvartal 2015.

B08 Kræft i galdegang

Standardforløbstid: Kirurgisk: 43 dage, Medicinsk: 44 dage og Strålebehandling: 48 dage.

Region	Andel forløb inden for std.forløbstid, kirurgisk OF4A, pct.	Antal forløb, kirurgisk OF4A	Andel forløb inden for std.forløbstid, medicinsk OF4B, pct.	Antal forløb, medicinsk OF4B	Andel forløb inden for std.forløbstid, strålebeh. OF4C, pct.	Antal forløb, strålebeh. OF4C	Andel forløb, hvor begrundet mistanke afkræftes i udredningsperiode OA1, pct.	Antal forløb, der indgår i beregningen OA1
Nordjylland	-	1	N = 0	N = 0	N = 0	N = 0	-	5
Midtjylland	-	5	-	2	N = 0	N = 0	33	18
Syddanmark	-	3	-	2	N = 0	N = 0	58	26
Hovedstaden	-	3	N = 0	N = 0	N = 0	N = 0	62	21
Sjælland	-	2	-	1	N = 0	N = 0	-	3
Hele landet	93	14	-	5	N = 0	N = 0	53	73

Kilde: Landpatientregisteret per 11. maj 2015, Statens Serum Institut

Anmærkning: Der tages forbehold for foreløbige tal.

OF4A 'samlet tid til behandling, kirurgisk' angiver perioden fra henvisning til pakkeforløb start til initiale kirurgiske behandling

OF4B 'samlet tid til behandling, medicinsk (kemoterapi)' angiver perioden fra henvisning til pakkeforløb start til initiale medicinsk onkologiske behandling start (kemoterapi)

OF4C 'samlet tid til behandling, strålebehandling' angiver perioden fra henvisning til pakkeforløb start til initiale strålebehandling start

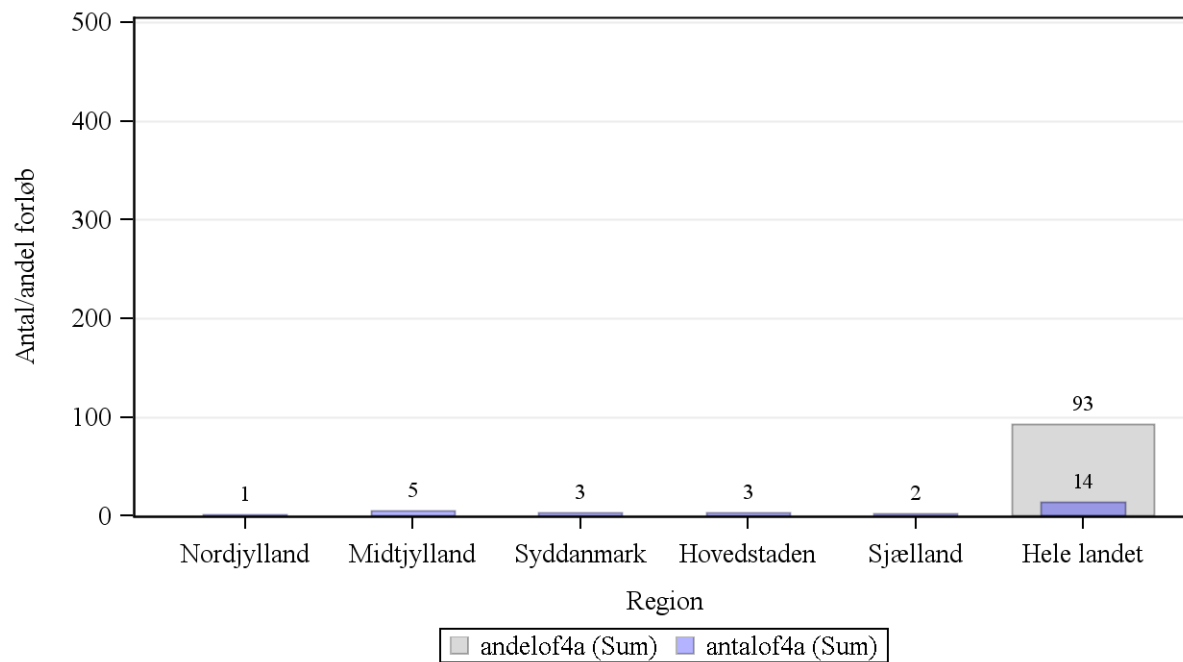
OA1 aktivitetsindikator 'diagnose afkræftet' angiver andelen af forløb, hvor begrundet mistanke om kræft afkræftes i udredningsperioden

Såfremt der er 10 eller færre forløb i beregningen af andele forløb inden for den angivne standardforløbstid, angives andelen med '-'.
Såfremt der ingen standardforløbstid er, angives andelen med 'Ingen std.tid'.

I tilfælde hvor der endnu ikke er foretaget nogen registreringer eller hvor der er foretaget registreringer, men det endnu ikke er muligt at lave en beregning på baggrund af disse, benævnes andelen med 'N=0'



Figur 2.8A Andel forløb (OF4A) gennemført inden for angivne standardforløbstid samt antal forløb i alt, fordelt på sygehusregion og indikator, 1. kvartal 2015.
B08 Kræft i galdegang



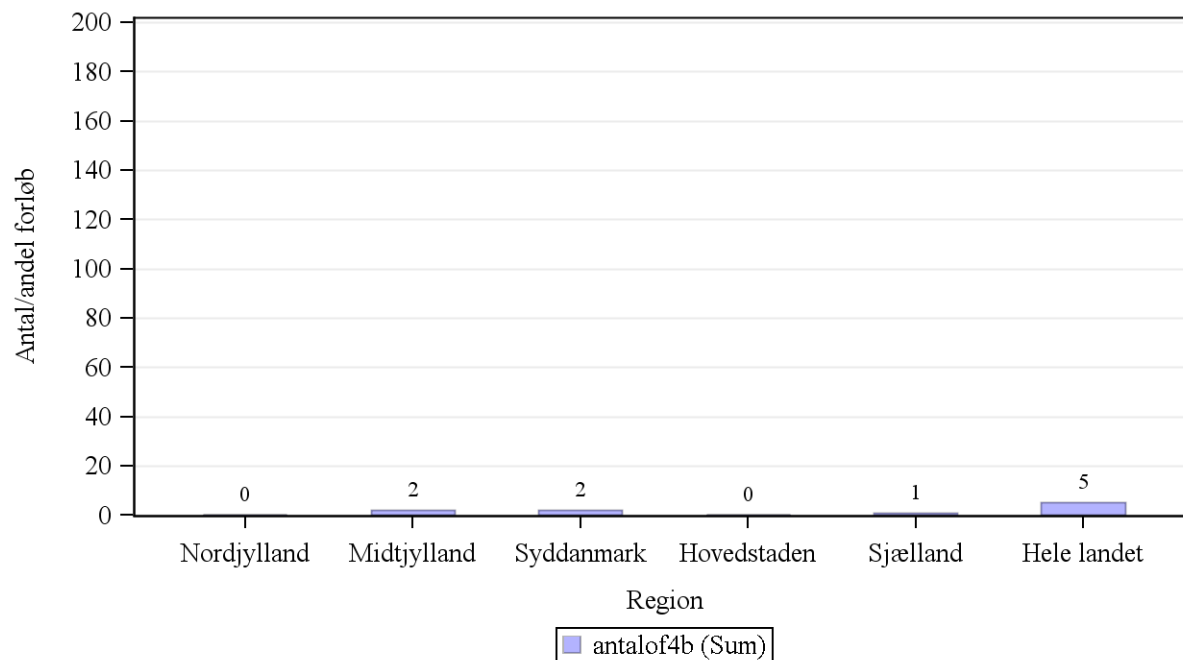
Kilde: Landpatientregisteret per 11. maj 2015, Statens Serum Institut

Anmærkning: Der tages forbehold for foreløbige tal.

OF4A 'samlet tid til behandling, kirurgisk' angiver perioden fra henvisning til pakkeforløb start til initiale kirurgiske behandling



Figur 2.8B Andel forløb (OF4B) gennemført inden for angivne standardforløbstid samt antal forløb i alt, fordelt på sygehusregion og indikator, 1. kvartal 2015.
B08 Kræft i galdegang



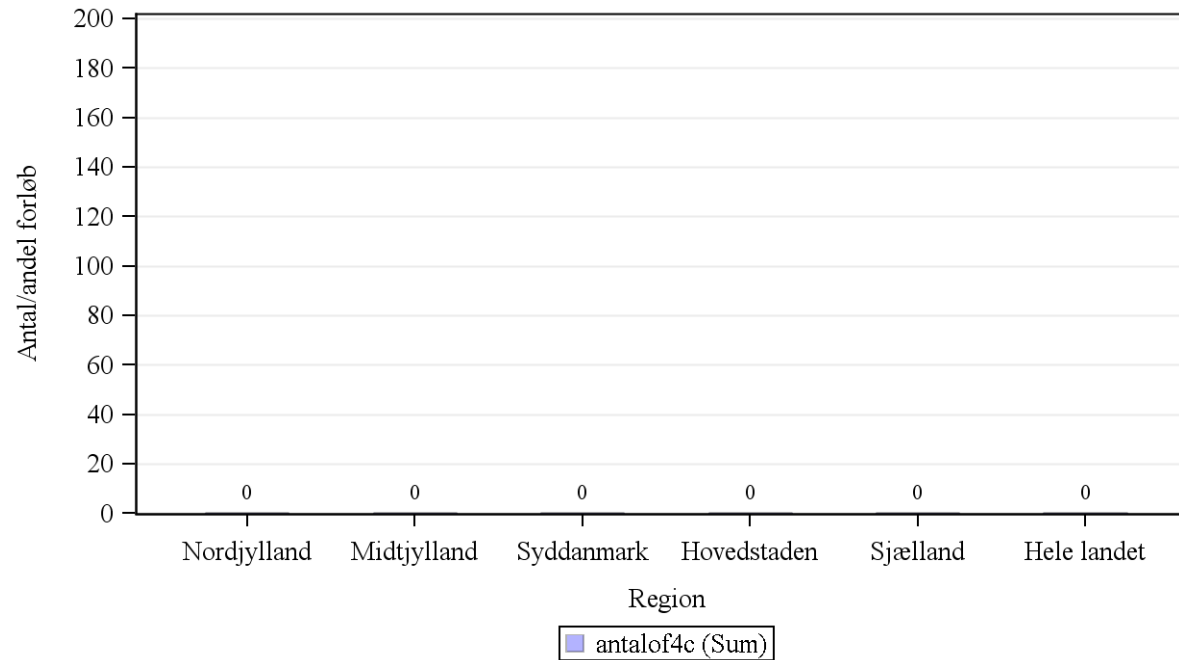
Kilde: Landpatientregisteret per 11. maj 2015, Statens Serum Institut

Anmærkning: Der tages forbehold for foreløbige tal.

OF4B 'samlet tid til behandling, medicinsk (kemoterapi)' angiver perioden fra henvisning til pakkeforløb start til initiale medicinsk onkologiske behandling start (kemoterapi)



Figur 2.8C Andel forløb (OF4C) gennemført inden for angivne standardforløbstid samt antal forløb i alt, fordelt på sygehusregion og indikator, 1. kvartal 2015.
B08 Kræft i galdegang



Kilde: Landpatientregisteret per 11. maj 2015, Statens Serum Institut

Anmærkning: Der tages forbehold for foreløbige tal.

OF4C 'samlet tid til behandling, strålebehandling' angiver perioden fra henvisning til pakkeforløb start til initiale stråleb ehending start



Tabel 2a.8 Andel forløb (OF4) gennemført inden for angivne standardforløbstider for 4. kvartal 2014 og 1. kvartal 2015 med angivelse af ændring fra det foregående kvartal, fordelt på sygehusregion og indikator, procent. Foregående kvartal baseres på stationære data.

B08 Kræft i galdegang

Region	Andel forløb OF4A, pct., 4. kvartal 2014.	Andel forløb OF4A, pct., 1. kvartal 2015.	Ændring i andele forløb OF4A, pct.	Andel forløb OF4B, pct., 4. kvartal 2014	Andele forløb OF4B, pct., 1. kvartal 2015	Ændring i andele forløb OF4B, pct.	Andel forløb OF4C, pct., 4. kvartal 2014	Andel forløb OF4C, pct., 1. kvartal 2015	Ændring i andele forløb OF4C, pct.
Nordjylland	N = 0	-	Ikke beregnet	-	N = 0	Ikke beregnet	N = 0	N = 0	Ikke beregnet
Midtjylland	-	-	Ikke beregnet	-	-	Ikke beregnet	N = 0	N = 0	Ikke beregnet
Syddanmark	-	-	Ikke beregnet	-	-	Ikke beregnet	N = 0	N = 0	Ikke beregnet
Hovedstaden	-	-	Ikke beregnet	-	N = 0	Ikke beregnet	N = 0	N = 0	Ikke beregnet
Sjælland	-	-	Ikke beregnet	N = 0	-	Ikke beregnet	N = 0	N = 0	Ikke beregnet
Hele landet	-	93	Ikke beregnet	-	-	Ikke beregnet	N = 0	N = 0	Ikke beregnet

Kilde: Landpatientregisteret per 11. maj 2015, Statens Serum Institut

Anmærkning: Der tages forbehold for foreløbige tal.

OF4A 'samlet tid til behandling, kirurgisk' angiver perioden fra henvisning til pakkeforløb start til initiale kirurgiske behandling

OF4B 'samlet tid til behandling, medicinsk (kemoterapi)' angiver perioden fra henvisning til pakkeforløb start til initiale medicinsk onkologiske behandling start (kemoterapi)

OF4C 'samlet tid til behandling, strålebehandling' angiver perioden fra henvisning til pakkeforløb start til initiale strålebehandling start

Såfremt der er 10 eller færre forløb i beregningen af andele forløb inden for den angivne standardforløbstid, angives andelen med '-'.
Såfremt der ingen standardforløbstid er, angives andelen med 'Ingen std.tid'.

I tilfælde hvor der endnu ikke er foretaget nogen registreringer eller hvor der er foretaget registreringer, men det endnu ikke er muligt at lave en beregning på baggrund af disse, benævnes andelen med 'N=0'.

I tilfælde hvor der endnu ikke er foretaget nogen registreringer eller hvor der er foretaget registreringer, men det endnu ikke er muligt at lave en beregning på baggrund af disse, benævnes differencen med 'Ikke beregnet'. Denne benævnelse anvendes også i tilfælde, hvor de bagvedliggende andele er beregnet på baggrund af 10 eller færre forløb.



Tabel 2.9 Andel forløb (OF4) gennemført inden for angivne standardforløbstider samt aktivitetsindikator (OA1), fordelt på sygehusregion og indikator, 1. kvartal 2015.

B09 Kræft i spiserøret/mavemunden/mavesækken (ECV)

Standardforløbstid: Kirurgisk: 43 dage, Medicinsk: 51 dage og Strålebehandling: Ingen standardforløbstid

Region	Andel forløb inden for std.forløbstid, kirurgisk OF4A, pct.	Antal forløb, kirurgisk OF4A	Andel forløb inden for std.forløbstid, medicinsk OF4B, pct.	Antal forløb, medicinsk OF4B	Andel forløb inden for std.forløbstid, strålebeh. OF4C, pct.	Antal forløb, strålebeh. OF4C	Andel forløb, hvor begrundet mistanke afkræftes i udredningsperiode OA1, pct.	Antal forløb, der indgår i beregningen OA1
Nordjylland	N = 0	N = 0	-	4	Ingen std.tid	1	65	52
Midtjylland	-	3	94	18	Ingen std.tid	2	84	252
Syddanmark	-	6	96	26	Ingen std.tid	2	85	354
Hovedstaden	-	5	95	20	Ingen std.tid	7	75	284
Sjælland	-	1	-	2	Ingen std.tid	3	92	248
Hele landet	67	15	96	70	Ingen std.tid	15	83	1190

Kilde: Landpatientregisteret per 11. maj 2015, Statens Serum Institut

Anmærkning: Der tages forbehold for foreløbige tal.

OF4A 'samlet tid til behandling, kirurgisk' angiver perioden fra henvisning til pakkeforløb start til initiale kirurgiske behandling

OF4B 'samlet tid til behandling, medicinsk (kemoterapi)' angiver perioden fra henvisning til pakkeforløb start til initiale medicinsk onkologiske behandling start (kemoterapi)

OF4C 'samlet tid til behandling, strålebehandling' angiver perioden fra henvisning til pakkeforløb start til initiale strålebehandling start

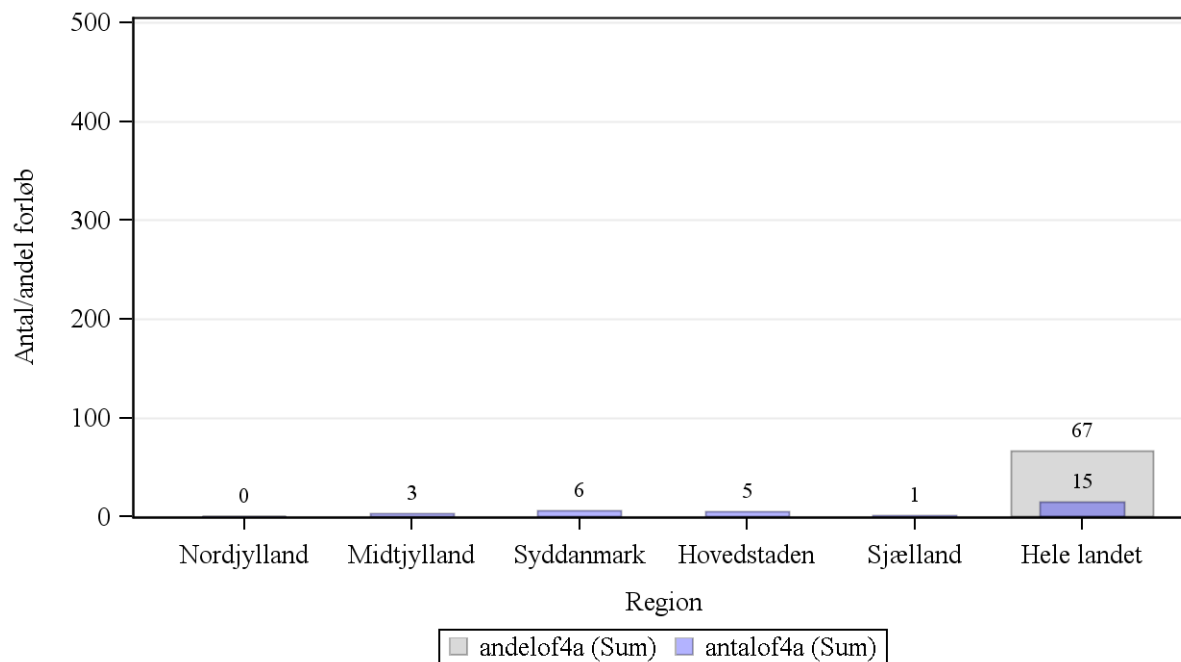
OA1 aktivitetsindikator 'diagnose afkræftet' angiver andelen af forløb, hvor begrundet mistanke om kræft afkræftes i udredningsperioden

Såfremt der er 10 eller færre forløb i beregningen af andele forløb inden for den angivne standardforløbstid, angives andelen med '-'.
Såfremt der ingen standardforløbstid er, angives andelen med 'Ingen std.tid'.

I tilfælde hvor der endnu ikke er foretaget nogen registreringer eller hvor der er foretaget registreringer, men det endnu ikke er muligt at lave en beregning på baggrund af disse, benævnes andelen med 'N=0'



Figur 2.9A Andel forløb (OF4B) gennemført inden for angivne standardforløbstid samt antal forløb i alt, fordelt på sygehusregion og indikator, 1. kvartal 2015.
B09 Kræft i spiserøret/mavemunden/mavesækken (ECV)



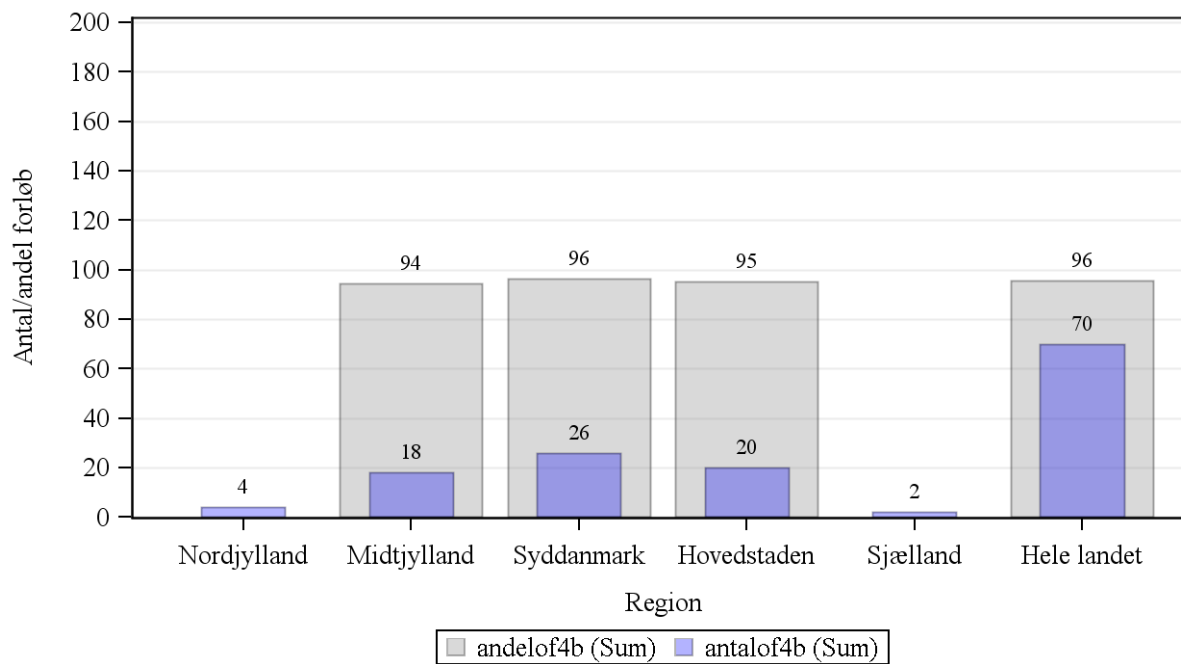
Kilde: Landpatientregisteret per 11. maj 2015, Statens Serum Institut

Anmærkning: Der tages forbehold for foreløbige tal.

OF4A 'samlet tid til behandling, kirurgisk' angiver perioden fra henvisning til pakkeforløb start til initiale kirurgiske behandling



Figur 2.9B Andel forløb (OF4B) gennemført inden for angivne standardforløbstid samt antal forløb i alt, fordelt på sygehusregion og indikator, 1. kvartal 2015.
B09 Kræft i spiserøret/mavemunden/mavesækken (ECV)



Kilde: Landpatientregisteret per 11. maj 2015, Statens Serum Institut

Anmærkning: Der tages forbehold for foreløbige tal.

OF4B 'samlet tid til behandling, medicinsk (kemoterapi)' angiver perioden fra henvisning til pakkeforløb start til initiale medicinsk onkologiske behandling start (kemoterapi)



Tabel 2a.9 Andel forløb (OF4) gennemført inden for angivne standardforløbstider for 4. kvartal 2014 og 1. kvartal 2015 med angivelse af ændring fra det foregående kvartal, fordelt på sygehusregion og indikator, procent. Foregående kvartal baseres på stationære data.

B09 Kræft i spiserøret/mavemunden/mavesækken (ECV)

Region	Andel forløb OF4A, pct., 4. kvartal 2014.	Andel forløb OF4A, pct., 1. kvartal 2015.	Ændring i andele forløb OF4A, pct.	Andel forløb OF4B, pct., 4. kvartal 2014	Andele forløb OF4B, pct., 1. kvartal 2015	Ændring i andele forløb OF4B, pct.	Andel forløb OF4C, pct., 4. kvartal 2014	Andel forløb OF4C, pct., 1. kvartal 2015	Ændring i andele forløb OF4C, pct.
Nordjylland	-	N = 0	Ikke beregnet	-	-	Ikke beregnet	Ingen std.tid	Ingen std.tid	Ingen std.tid
Midtjylland	-	-	Ikke beregnet	100	94	-6	Ingen std.tid	Ingen std.tid	Ingen std.tid
Syddanmark	-	-	Ikke beregnet	94	96	2	Ingen std.tid	Ingen std.tid	Ingen std.tid
Hovedstaden	-	-	Ikke beregnet	-	95	Ikke beregnet	Ingen std.tid	Ingen std.tid	Ingen std.tid
Sjælland	N = 0	-	Ikke beregnet	64	-	Ikke beregnet	Ingen std.tid	Ingen std.tid	Ingen std.tid
Hele landet	95	67	-28	91	96	5	Ingen std.tid	Ingen std.tid	Ingen std.tid

Kilde: Landpatientregisteret per 11. maj 2015, Statens Serum Institut

Anmærkning: Der tages forbehold for foreløbige tal.

OF4A 'samlet tid til behandling, kirurgisk' angiver perioden fra henvisning til pakkeforløb start til initiale kirurgiske behandling

OF4B 'samlet tid til behandling, medicinsk (kemoterapi)' angiver perioden fra henvisning til pakkeforløb start til initiale medicinsk onkologiske behandling start (kemoterapi)

OF4C 'samlet tid til behandling, strålebehandling' angiver perioden fra henvisning til pakkeforløb start til initiale strålebehandling start

Såfremt der er 10 eller færre forløb i beregningen af andele forløb inden for den angivne standardforløbstid, angives andelen med '-'. Såfremt der ingen standardforløbstid er, angives andelen med 'Ingen std.tid'.

I tilfælde hvor der endnu ikke er foretaget nogen registreringer eller hvor der er foretaget registreringer, men det endnu ikke er muligt at lave en beregning på baggrund af disse, benævnes andelen med 'N=0'.

I tilfælde hvor der endnu ikke er foretaget nogen registreringer eller hvor der er foretaget registreringer, men det endnu ikke er muligt at lave en beregning på baggrund af disse, benævnes differencen med 'Ikke beregnet'. Denne benævnelse anvendes også i tilfælde, hvor de bagvedliggende andele er beregnet på baggrund af 10 eller færre forløb.



Table 2.10 Andel forløb (OF4) gennemført inden for angivne standardforløbstider samt aktivitetsindikator (OA1), fordelt på sygehusregion og indikator, 1. kvartal 2015.

B10 Primær leverkræft

Standardforløbstid: Kirurgisk: 47 dage, Medicinsk: 48 dage og Strålebehandling: Ingen standardforløbstid

Region	Andel forløb inden for std.forløbstid, kirurgisk OF4A, pct.	Antal forløb, kirurgisk OF4A	Andel forløb inden for std.forløbstid, medicinsk OF4B, pct.	Antal forløb, medicinsk OF4B	Andel forløb inden for std.forløbstid, strålebeh. OF4C, pct.	Antal forløb, strålebeh. OF4C	Andel forløb, hvor begrundet mistanke afkræftes i udredningsperiode OA1, pct.	Antal forløb, der indgår i beregningen OA1
Nordjylland	-	1	-	1	Ingen std.tid	N = 0	50	14
Midtjylland	100	11	-	5	Ingen std.tid	N = 0	10	29
Syddanmark	-	1	N = 0	N = 0	Ingen std.tid	N = 0	79	19
Hovedstaden	-	9	N = 0	N = 0	Ingen std.tid	N = 0	57	35
Sjælland	N = 0	N = 0	N = 0	N = 0	Ingen std.tid	N = 0	-	2
Hele landet	91	22	-	6	Ingen std.tid	N = 0	45	99

Kilde: Landpatientregisteret per 11. maj 2015, Statens Serum Institut

Anmærkning: Der tages forbehold for foreløbige tal.

OF4A 'samlet tid til behandling, kirurgisk' angiver perioden fra henvisning til pakkeforløb start til initiale kirurgiske behandling

OF4B 'samlet tid til behandling, medicinsk (kemoterapi)' angiver perioden fra henvisning til pakkeforløb start til initiale medicinsk onkologiske behandling start (kemoterapi)

OF4C 'samlet tid til behandling, strålebehandling' angiver perioden fra henvisning til pakkeforløb start til initiale strålebehandling start

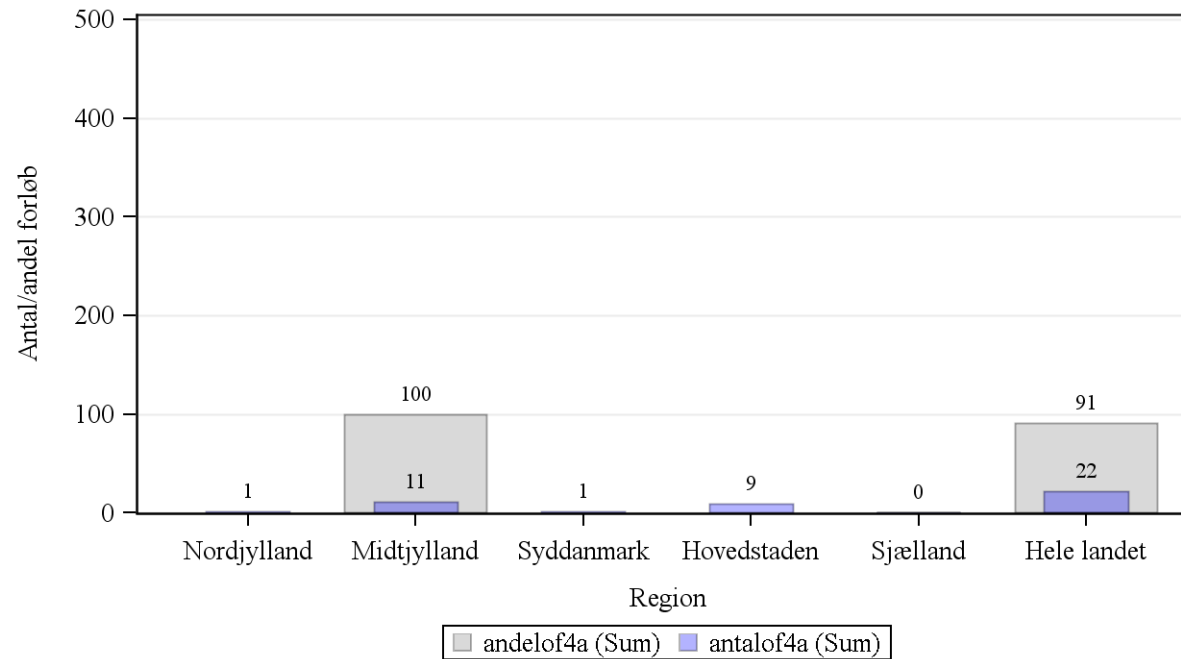
OA1 aktivitetsindikator 'diagnose afkræftet' angiver andelen af forløb, hvor begrundet mistanke om kræft afkræftes i udredningsperioden

Såfremt der er 10 eller færre forløb i beregningen af andele forløb inden for den angivne standardforløbstid, angives andelen med '-'.
Såfremt der ingen standardforløbstid er, angives andelen med 'Ingen std.tid'.

I tilfælde hvor der endnu ikke er foretaget nogen registreringer eller hvor der er foretaget registreringer, men det endnu ikke er muligt at lave en beregning på baggrund af disse, benævnes andelen med 'N=0'.



**Figur 2.10A Andel forløb (OF4A) gennemført inden for angivne standardforløbstid samt antal forløb i alt, fordelt på sygehusregion og indikator, 1. kvartal 2015.
B10 Primær leverkræft**



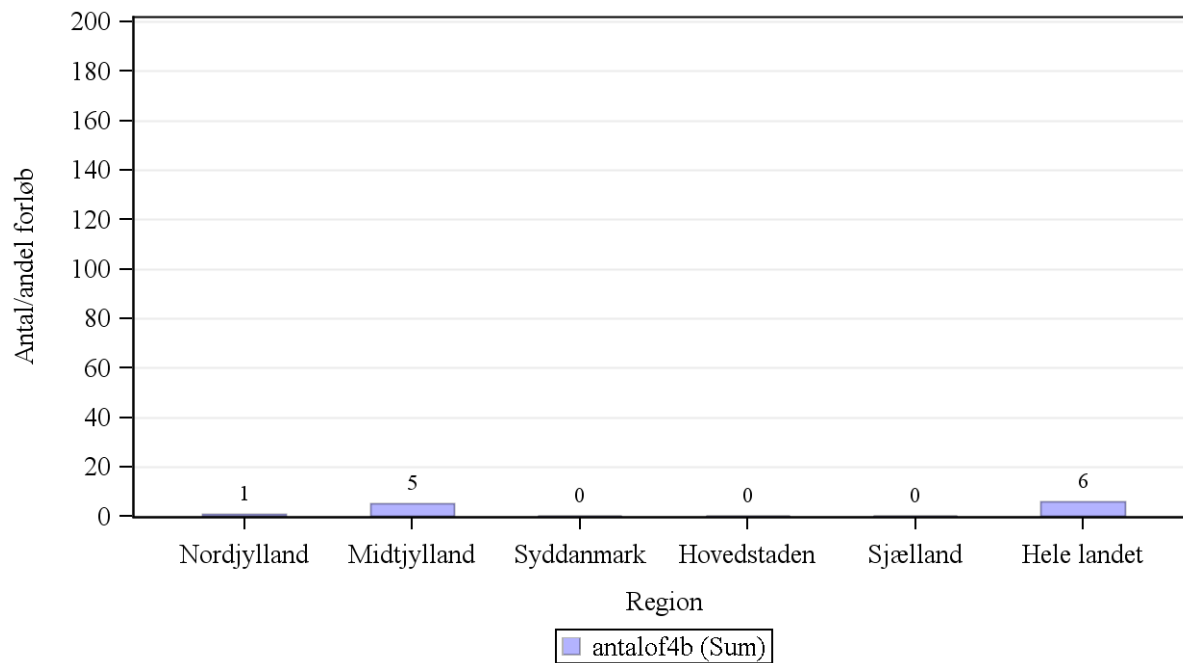
Kilde: Landpatientregisteret per 11. maj 2015, Statens Serum Institut

Anmærkning: Der tages forbehold for foreløbige tal.

OF4A 'samlet tid til behandling, kirurgisk' angiver perioden fra henvisning til pakkeforløb start til initiale kirurgiske behandling



Figur 2.10B Andel forløb (OF4B) gennemført inden for angivne standardforløbstid samt antal forløb i alt, fordelt på sygehusregion og indikator, 1. kvartal 2015.
B10 Primær leverkræft



Kilde: Landpatientregisteret per 11. maj 2015, Statens Serum Institut

Anmærkning: Der tages forbehold for foreløbige tal.

OF4B 'samlet tid til behandling, medicinsk (kemoterapi)' angiver perioden fra henvisning til pakkeforløb start til initiale medicinsk onkologiske behandling start (kemoterapi)



Tabel 2a.10 Andel forløb (OF4) gennemført inden for angivne standardforløbstider for 4. kvartal 2014 og 1. kvartal 2015 med angivelse af ændring fra det foregående kvartal, fordelt på sygehusregion og indikator, procent. Foregående kvartal baseres på stationære data.

B10 Primær leverkræft

Region	Andel forløb OF4A, pct., 4. kvartal 2014.	Andel forløb OF4A, pct., 1. kvartal 2015.	Ændring i andele forløb OF4A, pct.	Andel forløb OF4B, pct., 4. kvartal 2014	Andele forløb OF4B, pct., 1. kvartal 2015	Ændring i andele forløb OF4B, pct.	Andel forløb OF4C, pct., 4. kvartal 2014	Andel forløb OF4C, pct., 1. kvartal 2015	Ændring i andele forløb OF4C, pct.
Nordjylland	N = 0	-	Ikke beregnet	-	-	Ikke beregnet	Ingen std.tid	Ingen std.tid	Ingen std.tid
Midtjylland	100	100	0	-	-	Ikke beregnet	Ingen std.tid	Ingen std.tid	Ingen std.tid
Syddanmark	-	-	Ikke beregnet	-	N = 0	Ikke beregnet	Ingen std.tid	Ingen std.tid	Ingen std.tid
Hovedstaden	-	-	Ikke beregnet	N = 0	N = 0	Ikke beregnet	Ingen std.tid	Ingen std.tid	Ingen std.tid
Sjælland	N = 0	N = 0	Ikke beregnet	-	N = 0	Ikke beregnet	Ingen std.tid	Ingen std.tid	Ingen std.tid
Hele landet	95	91	-4	-	-	Ikke beregnet	Ingen std.tid	Ingen std.tid	Ingen std.tid

Kilde: Landpatientregisteret per 11. maj 2015, Statens Serum Institut

Anmærkning: Der tages forbehold for foreløbige tal.

OF4A 'samlet tid til behandling, kirurgisk' angiver perioden fra henvisning til pakkeforløb start til initiale kirurgiske behandling

OF4B 'samlet tid til behandling, medicinsk (kemoterapi)' angiver perioden fra henvisning til pakkeforløb start til initiale medicinsk onkologiske behandling start (kemoterapi)

OF4C 'samlet tid til behandling, strålebehandling' angiver perioden fra henvisning til pakkeforløb start til initiale strålebehandling start

Såfremt der er 10 eller færre forløb i beregningen af andele forløb inden for den angivne standardforløbstid, angives andelen med '-'.
Såfremt der ingen standardforløbstid er, angives andelen med 'Ingen std.tid'.

I tilfælde hvor der endnu ikke er foretaget nogen registreringer eller hvor der er foretaget registreringer, men det endnu ikke er muligt at lave en beregning på baggrund af disse, benævnes andelen med 'N=0'.

I tilfælde hvor der endnu ikke er foretaget nogen registreringer eller hvor der er foretaget registreringer, men det endnu ikke er muligt at lave en beregning på baggrund af disse, benævnes differencen med 'Ikke beregnet'. Denne

benævnelse anvendes også i tilfælde, hvor de bagvedliggende andele er beregnet på baggrund af 10 eller færre forløb.



Tabel 2.11 Andel forløb (OF4) gennemført inden for angivne standardforløbstider samt aktivitetsindikator (OA1), fordelt på sygehusregion og indikator, 1. kvartal 2015.

B11 Tarmkræftmetastaser i leveren

Standardforløbstid: Kirurgisk: 28 dage, Medicinsk: 29 dage og Strålebehandling: Ingen standardforløbstid

Region	Andel forløb inden for std.forløbstid, kirurgisk OF4A, pct.	Antal forløb, kirurgisk OF4A	Andel forløb inden for std.forløbstid, medicinsk OF4B, pct.	Antal forløb, medicinsk OF4B	Andel forløb inden for std.forløbstid, strålebeh. OF4C, pct.	Antal forløb, strålebeh. OF4C	Andel forløb, hvor begrundet mistanke afkræftes i udredningsperiode OA1, pct.	Antal forløb, der indgår i beregningen OA1
Nordjylland	N = 0	N = 0	-	2	Ingen std.tid	N = 0	-	4
Midtjylland	95	20	N = 0	N = 0	Ingen std.tid	N = 0	3	29
Syddanmark	-	1	-	9	Ingen std.tid	N = 0	7	30
Hovedstaden	33	24	N = 0	N = 0	Ingen std.tid	N = 0	9	35
Sjælland	N = 0	N = 0	N = 0	N = 0	Ingen std.tid	N = 0	0	N = 0
Hele landet	62	45	73	11	Ingen std.tid	N = 0	6	98

Kilde: Landpatientregisteret per 11. maj 2015, Statens Serum Institut

Anmærkning: Der tages forbehold for foreløbige tal.

OF4A 'samlet tid til behandling, kirurgisk' angiver perioden fra henvisning til pakkeforløb start til initiale kirurgiske behandling

OF4B 'samlet tid til behandling, medicinsk (kemoterapi)' angiver perioden fra henvisning til pakkeforløb start til initiale medicinsk onkologiske behandling start (kemoterapi)

OF4C 'samlet tid til behandling, strålebehandling' angiver perioden fra henvisning til pakkeforløb start til initiale strålebehandling start

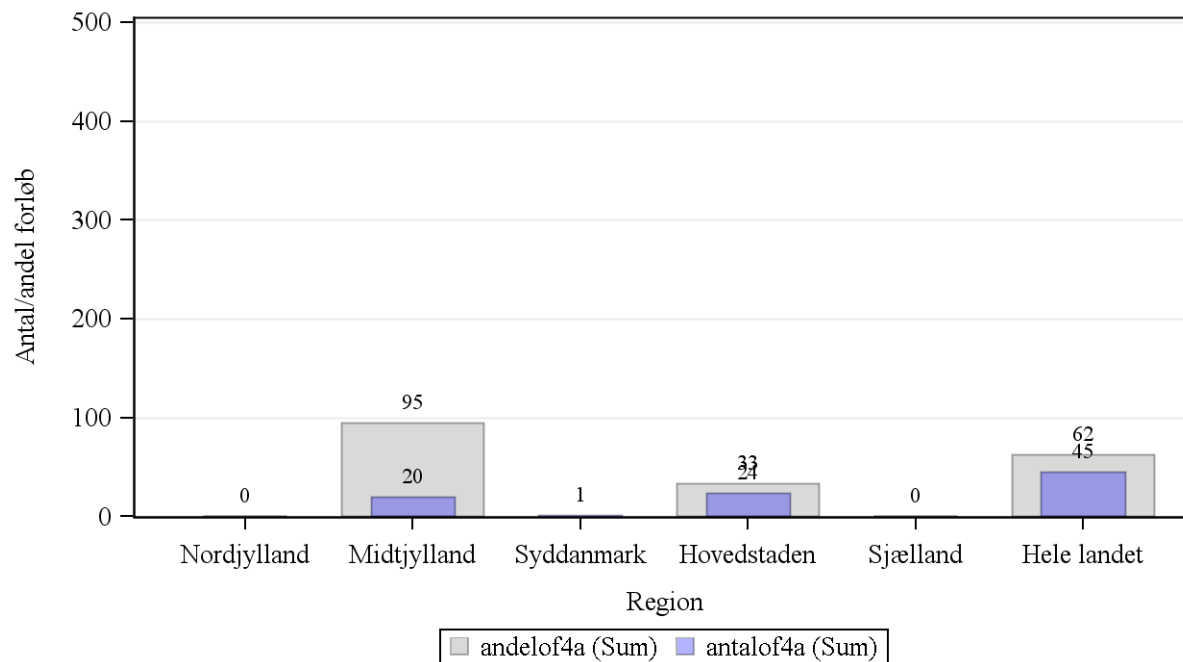
OA1 aktivitetsindikator 'diagnose afkræftet' angiver andelen af forløb, hvor begrundet mistanke om kræft afkræftes i udredningsperioden

Såfremt der er 10 eller færre forløb i beregningen af andele forløb inden for den angivne standardforløbstid, angives andelen med '-'.
Såfremt der ingen standardforløbstid er, angives andelen med 'Ingen std.tid'.

I tilfælde hvor der endnu ikke er foretaget nogen registreringer eller hvor der er foretaget registreringer, men det endnu ikke er muligt at lave en beregning på baggrund af disse, benævnes andelen med 'N=0'



Figur 2.11A Andel forløb (OF4A) gennemført inden for angivne standardforløbstid samt antal forløb i alt, fordelt på sygehusregion og indikator, 1. kvartal 2015.
B11 Tarmkræftmetastaser i leveren



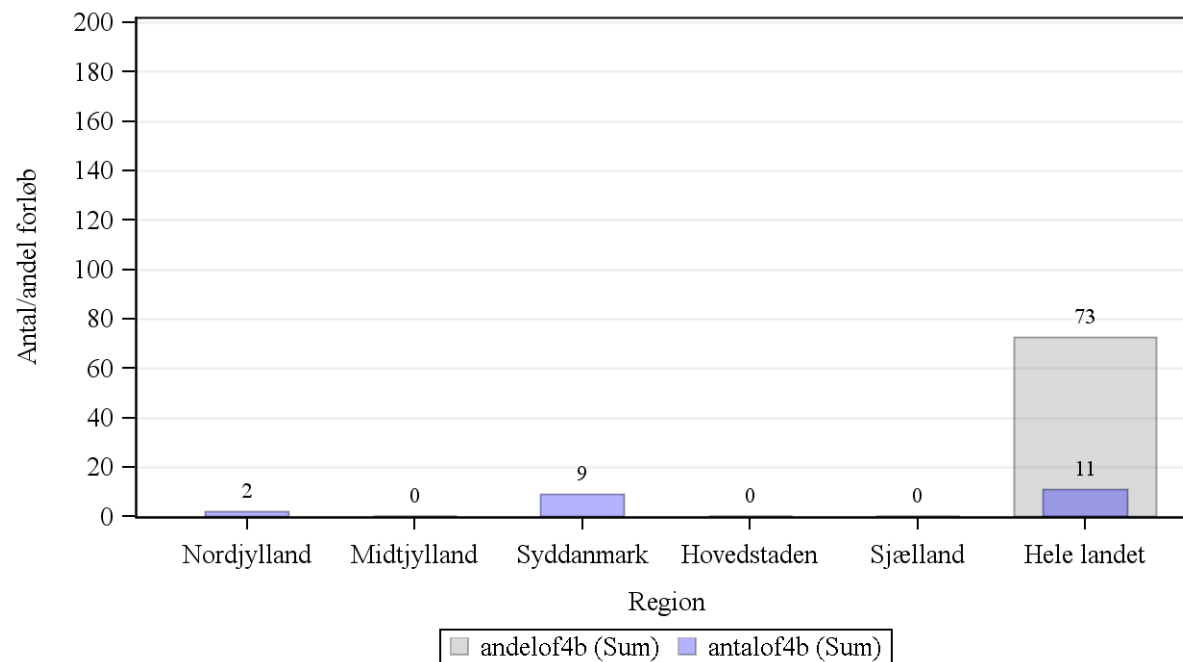
Kilde: Landpatientregisteret per 11. maj 2015, Statens Serum Institut

Anmærkning: Der tages forbehold for foreløbige tal.

OF4A 'samlet tid til behandling, kirurgisk' angiver perioden fra henvisning til pakkeforløb start til initiale kirurgiske behandling



Figur 2.11B Andel forløb (OF4B) gennemført inden for angivne standardforløbstid samt antal forløb i alt, fordelt på sygehusregion og indikator, 1. kvartal 2015.
B11 Tarmkræftmetastaser i leveren



Kilde: Landpatientregisteret per 11. maj 2015, Statens Serum Institut

Anmærkning: Der tages forbehold for foreløbige tal.

OF4B 'samlet tid til behandling, medicinsk (kemoterapi)' angiver perioden fra henvisning til pakkeforløb start til initiale medicinsk onkologiske behandling start (kemoterapi)



Tabel 2a.11 Andel forløb (OF4) gennemført inden for angivne standardforløbstider for 4. kvartal 2014 og 1. kvartal 2015 med angivelse af ændring fra det foregående kvartal, fordelt på sygehusregion og indikator, procent. Foregående kvartal baseres på stationære data.

B11 Tarmkræftmetastaser i leveren

Region	Andel forløb OF4A, pct., 4. kvartal 2014.	Andel forløb OF4A, pct., 1. kvartal 2015.	Ændring i andele forløb OF4A, pct.	Andel forløb OF4B, pct., 4. kvartal 2014	Andele forløb OF4B, pct., 1. kvartal 2015	Ændring i andele forløb OF4B, pct.	Andel forløb OF4C, pct., 4. kvartal 2014	Andel forløb OF4C, pct., 1. kvartal 2015	Ændring i andele forløb OF4C, pct.
Nordjylland	-	N = 0	Ikke beregnet	N = 0	-	Ikke beregnet	Ingen std.tid	Ingen std.tid	Ingen std.tid
Midtjylland	83	95	12	N = 0	N = 0	Ikke beregnet	Ingen std.tid	Ingen std.tid	Ingen std.tid
Syddanmark	-	-	Ikke beregnet	-	-	Ikke beregnet	Ingen std.tid	Ingen std.tid	Ingen std.tid
Hovedstaden	63	33	-29	N = 0	N = 0	Ikke beregnet	Ingen std.tid	Ingen std.tid	Ingen std.tid
Sjælland	Ikke beregnet	N = 0	Ikke beregnet	Ikke beregnet	N = 0	Ikke beregnet	Ingen std.tid	Ingen std.tid	Ingen std.tid
Hele landet	69	62	-7	-	73	Ikke beregnet	Ingen std.tid	Ingen std.tid	Ingen std.tid

Kilde: Landpatientregisteret per 11. maj 2015, Statens Serum Institut

Anmærkning: Der tages forbehold for foreløbige tal.

OF4A 'samlet tid til behandling, kirurgisk' angiver perioden fra henvisning til pakkeforløb start til initiale kirurgiske behandling

OF4B 'samlet tid til behandling, medicinsk (kemoterapi)' angiver perioden fra henvisning til pakkeforløb start til initiale medicinsk onkologiske behandling start (kemoterapi)

OF4C 'samlet tid til behandling, strålebehandling' angiver perioden fra henvisning til pakkeforløb start til initiale strålebehandling start

Såfremt der er 10 eller færre forløb i beregningen af andele forløb inden for den angivne standardforløbstid, angives andelen med '-'.
Såfremt der ingen standardforløbstid er, angives andelen med 'Ingen std.tid'.

I tilfælde hvor der endnu ikke er foretaget nogen registreringer eller hvor der er foretaget registreringer, men det endnu ikke er muligt at lave en beregning på baggrund af disse, benævnes andelen med 'N=0'.

I tilfælde hvor der endnu ikke er foretaget nogen registreringer eller hvor der er foretaget registreringer, men det endnu ikke er muligt at lave en beregning på baggrund af disse, benævnes differencen med 'Ikke beregnet'. Denne

benævnelse anvendes også i tilfælde, hvor de bagvedliggende andele er beregnet på baggrund af 10 eller færre forløb.



Tabel 2.12 Andel forløb (OF4) gennemført inden for angivne standardforløbstider samt aktivitetsindikator (OA1), fordelt på sygehusregion og indikator, 1. kvartal 2015.

B12 Kræft i tyk- og endetarm

Standardforløbstid: Kirurgisk: 37 dage, Medicinsk: 37 dage og Strålebehandling: 41 dage.

Region	Andel forløb inden for std.forløbstid, kirurgisk OF4A, pct.	Antal forløb, kirurgisk OF4A	Andel forløb inden for std.forløbstid, medicinsk OF4B, pct.	Antal forløb, medicinsk OF4B	Andel forløb inden for std.forløbstid, strålebeh. OF4C, pct.	Antal forløb, strålebeh. OF4C	Andel forløb, hvor begrundet mistanke afkræftes i udredningsperiode OA1, pct.	Antal forløb, der indgår i beregningen OA1
Nordjylland	91	68	-	5	85	13	87	948
Midtjylland	98	127	89	18	100	19	85	1808
Syddanmark	90	176	58	26	69	16	88	2430
Hovedstaden	85	149	82	17	-	8	78	1283
Sjælland	88	120	67	18	40	15	84	1259
Hele landet	90	640	70	84	77	71	85	7728

Kilde: Landpatientregisteret per 11. maj 2015, Statens Serum Institut

Anmærkning: Der tages forbehold for foreløbige tal.

OF4A 'samlet tid til behandling, kirurgisk' angiver perioden fra henvisning til pakkeforløb start til initiale kirurgiske behandling

OF4B 'samlet tid til behandling, medicinsk (kemoterapi)' angiver perioden fra henvisning til pakkeforløb start til initiale medicinsk onkologiske behandling start (kemoterapi)

OF4C 'samlet tid til behandling, strålebehandling' angiver perioden fra henvisning til pakkeforløb start til initiale strålebehandling start

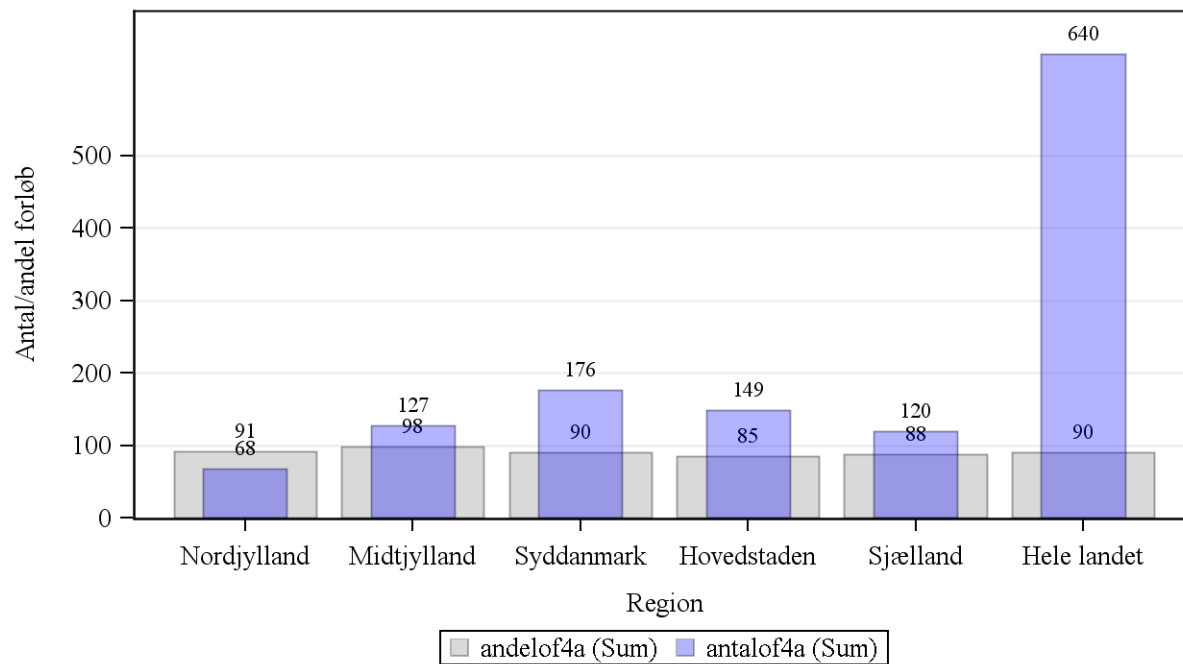
OA1 aktivitetsindikator 'diagnose afkræftet' angiver andelen af forløb, hvor begrundet mistanke om kræft afkræftes i udredningsperioden

Såfremt der er 10 eller færre forløb i beregningen af andele forløb inden for den angivne standardforløbstid, angives andelen med '-'.
Såfremt der ingen standardforløbstid er, angives andelen med 'Ingen std.tid'.

I tilfælde hvor der endnu ikke er foretaget nogen registreringer eller hvor der er foretaget registreringer, men det endnu ikke er muligt at lave en beregning på baggrund af disse, benævnes andelen med 'N=0'.



**Figur 2.12A Andel forløb (OF4A) gennemført inden for angivne standardforløbstid samt antal forløb i alt, fordelt på sygehusregion og indikator, 1. kvartal 2015.
B12 Kræft i tyk- og endetarm**



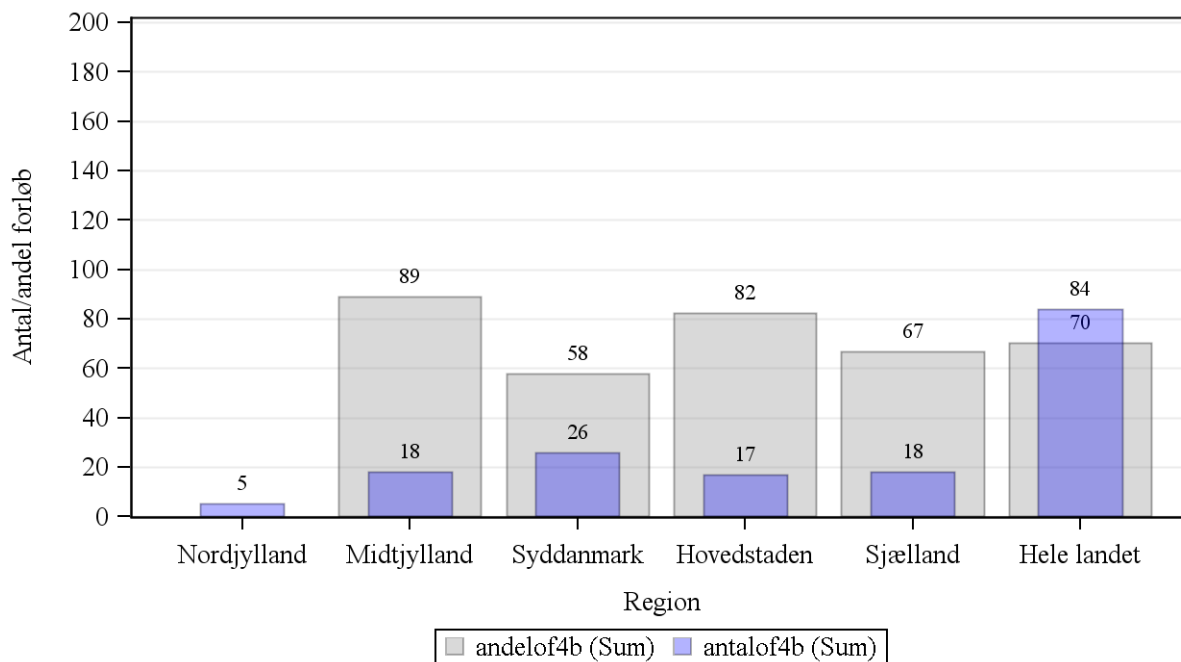
Kilde: Landpatientregisteret per 11. maj 2015, Statens Serum Institut

Anmærkning: Der tages forbehold for foreløbige tal.

OF4A 'samlet tid til behandling, kirurgisk' angiver perioden fra henvisning til pakkeforløb start til initiale kirurgiske behandling



Figur 2.12B Andel forløb (OF4B) gennemført inden for angivne standardforløbstid samt antal forløb i alt, fordelt på sygehusregion og indikator, 1. kvartal 2015.
B12 Kræft i tyk- og endetarm



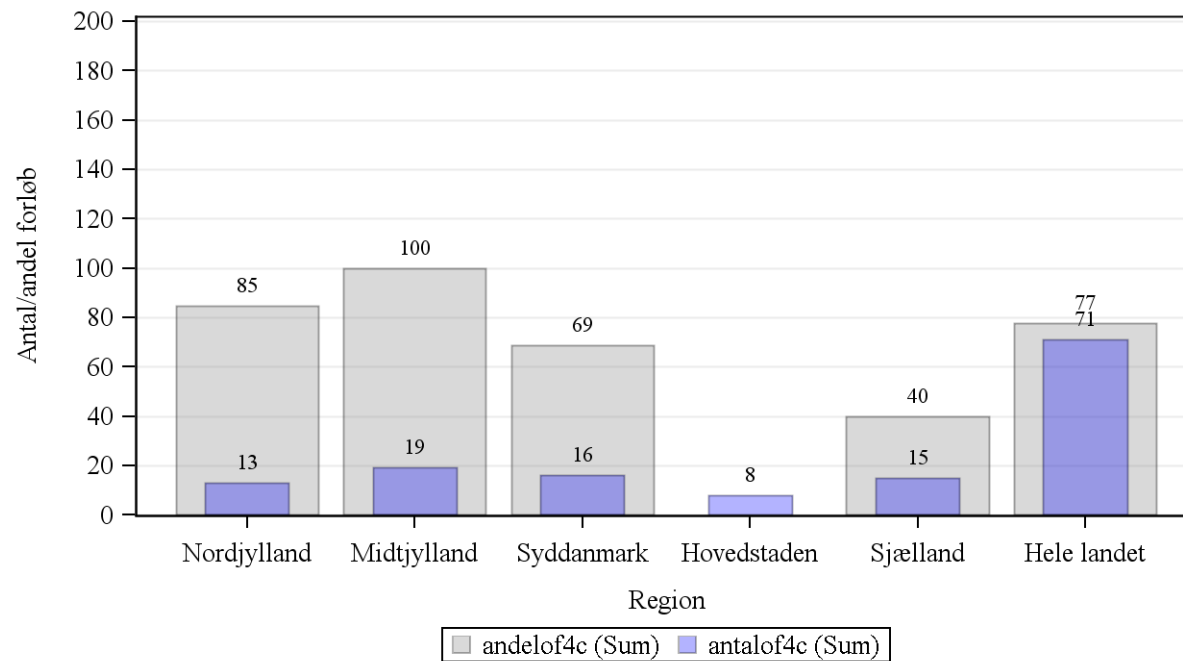
Kilde: Landpatientregisteret per 11. maj 2015, Statens Serum Institut

Anmærkning: Der tages forbehold for foreløbige tal.

OF4B 'samlet tid til behandling, medicinsk (kemoterapi)' angiver perioden fra henvisning til pakkeforløb start til initiale medicinsk onkologiske behandling start (kemoterapi)



Figur 2.12C Andel forløb (OF4C) gennemført inden for angivne standardforløbstid samt antal forløb i alt, fordelt på sygehusregion og indikator, 1. kvartal 2015.
B12 Kræft i tyk- og endetarm



Kilde: Landpatientregisteret per 11. maj 2015, Statens Serum Institut

Anmærkning: Der tages forbehold for foreløbige tal.

OF4C 'samlet tid til behandling, strålebehandling' angiver perioden fra henvisning til pakkeforløb start til initiale strålebehandling start



Tabel 2a.12 Andel forløb (OF4) gennemført inden for angivne standardforløbstider for 4. kvartal 2014 og 1. kvartal 2015 med angivelse af ændring fra det foregående kvartal, fordelt på sygehusregion og indikator, procent. Foregående kvartal baseres på stationære data.

B12 Kræft i tyk- og endetarm

Region	Andel forløb OF4A, pct., 4. kvartal 2014.	Andel forløb OF4A, pct., 1. kvartal 2015.	Ændring i andele forløb OF4A, pct.	Andel forløb OF4B, pct., 4. kvartal 2014	Andele forløb OF4B, pct., 1. kvartal 2015	Ændring i andele forløb OF4B, pct.	Andel forløb OF4C, pct., 4. kvartal 2014	Andel forløb OF4C, pct., 1. kvartal 2015	Ændring i andele forløb OF4C, pct.
Nordjylland	84	91	7	-	-	Ikke beregnet	82	85	3
Midtjylland	97	98	1	95	89	-6	88	100	13
Syddanmark	89	90	1	66	58	-8	81	69	-13
Hovedstaden	86	85	-1	72	82	10	-	-	Ikke beregnet
Sjælland	74	88	14	76	67	-9	69	40	-29
Hele landet	86	90	4	76	70	-6	82	77	-4

Kilde: Landpatientregisteret per 11. maj 2015, Statens Serum Institut

Anmærkning: Der tages forbehold for foreløbige tal.

OF4A 'samlet tid til behandling, kirurgisk' angiver perioden fra henvisning til pakkeforløb start til initiale kirurgiske behandling

OF4B 'samlet tid til behandling, medicinsk (kemoterapi)' angiver perioden fra henvisning til pakkeforløb start til initiale medicinsk onkologiske behandling start (kemoterapi)

OF4C 'samlet tid til behandling, strålebehandling' angiver perioden fra henvisning til pakkeforløb start til initiale strålebehandling start

Såfremt der er 10 eller færre forløb i beregningen af andele forløb inden for den angivne standardforløbstid, angives andelen med '-'.
Såfremt der ingen standardforløbstid er, angives andelen med 'Ingen std.tid'.

I tilfælde hvor der endnu ikke er foretaget nogen registreringer eller hvor der er foretaget registreringer, men det endnu ikke er muligt at lave en beregning på baggrund af disse, benævnes andelen med 'N=0'.

I tilfælde hvor der endnu ikke er foretaget nogen registreringer eller hvor der er foretaget registreringer, men det endnu ikke er muligt at lave en beregning på baggrund af disse, benævnes differencen med 'Ikke beregnet'. Denne benævnelse anvendes også i tilfælde, hvor de bagvedliggende andele er beregnet på baggrund af 10 eller færre forløb.



Tabel 2.13 Andel forløb (OF4) gennemført inden for angivne standardforløbstider samt aktivitetsindikator (OA1), fordelt på sygehusregion og indikator, 1. kvartal 2015.

B13 Kræft i blæren og nyre

Standardforløbstid: Kirurgisk: Ingen standardforløbstid, Medicinsk: Ingen standardforløbstid og Strålebehandling: Ingen standardforløbstid.

Region	Andel forløb inden for std.forløbstid, kirurgisk OF4A, pct.	Antal forløb, kirurgisk OF4A	Andel forløb inden for std.forløbstid, medicinsk OF4B, pct.	Antal forløb, medicinsk OF4B	Andel forløb inden for std.forløbstid, strålebeh. OF4C, pct.	Antal forløb, strålebeh. OF4C	Andel forløb, hvor begrundet mistanke afkræftes i udredningsperiode OA1, pct.	Antal forløb, der indgår i beregningen OA1
Nordjylland	Ingen std.tid	17	Ingen std.tid	7	Ingen std.tid	N = 0	81	298
Midtjylland	Ingen std.tid	48	Ingen std.tid	22	Ingen std.tid	3	86	960
Syddanmark	Ingen std.tid	26	Ingen std.tid	5	Ingen std.tid	4	82	591
Hovedstaden	Ingen std.tid	52	Ingen std.tid	21	Ingen std.tid	3	83	773
Sjælland	Ingen std.tid	10	Ingen std.tid	7	Ingen std.tid	5	84	366
Hele landet	Ingen std.tid	153	Ingen std.tid	62	Ingen std.tid	15	84	2988

Kilde: Landpatientregisteret per 11. maj 2015, Statens Serum Institut

Anmærkning: Der tages forbehold for foreløbige tal.

OF4A 'samlet tid til behandling, kirurgisk' angiver perioden fra henvisning til pakkeforløb start til initiale kirurgiske behandling

OF4B 'samlet tid til behandling, medicinsk (kemoterapi)' angiver perioden fra henvisning til pakkeforløb start til initiale medicinsk onkologiske behandling start (kemoterapi)

OF4C 'samlet tid til behandling, strålebehandling' angiver perioden fra henvisning til pakkeforløb start til initiale strålebehandling start

OA1 aktivitetsindikator 'diagnose afkræftet' angiver andelen af forløb, hvor begrundet mistanke om kræft afkræftes i udredningsperioden

Såfremt der er 10 eller færre forløb i beregningen af andele forløb inden for den angivne standardforløbstid, angives andelen med '-'.
Såfremt der ingen standardforløbstid er, angives andelen med 'Ingen std.tid'.

I tilfælde hvor der endnu ikke er foretaget nogen registreringer eller hvor der er foretaget registreringer, men det endnu ikke er muligt at lave en beregning på baggrund af disse, benævnes andelen med 'N=0'.



Tabel 2a.13 Andel forløb (OF4) gennemført inden for angivne standardforløbstider for 4. kvartal 2014 og 1. kvartal 2015 med angivelse af ændring fra det foregående kvartal, fordelt på sygehusregion og indikator, procent. Foregående kvartal baseres på stationære data.

B13 Kræft i blæren og nyre

Region	Andel forløb OF4A, pct., 4. kvartal 2014.	Andel forløb OF4A, pct., 1. kvartal 2015.	Ændring i andele forløb OF4A, pct.	Andel forløb OF4B, pct., 4. kvartal 2014	Andele forløb OF4B, pct., 1. kvartal 2015	Ændring i andele forløb OF4B, pct.	Andel forløb OF4C, pct., 4. kvartal 2014	Andel forløb OF4C, pct., 1. kvartal 2015	Ændring i andele forløb OF4C, pct.
Nordjylland	Ingen std.tid	Ingen std.tid	Ingen std.tid	Ingen std.tid	Ingen std.tid	Ingen std.tid	Ingen std.tid	Ingen std.tid	Ingen std.tid
Midtjylland	Ingen std.tid	Ingen std.tid	Ingen std.tid	Ingen std.tid	Ingen std.tid	Ingen std.tid	Ingen std.tid	Ingen std.tid	Ingen std.tid
Syddanmark	Ingen std.tid	Ingen std.tid	Ingen std.tid	Ingen std.tid	Ingen std.tid	Ingen std.tid	Ingen std.tid	Ingen std.tid	Ingen std.tid
Hovedstaden	Ingen std.tid	Ingen std.tid	Ingen std.tid	Ingen std.tid	Ingen std.tid	Ingen std.tid	Ingen std.tid	Ingen std.tid	Ingen std.tid
Sjælland	Ingen std.tid	Ingen std.tid	Ingen std.tid	Ingen std.tid	Ingen std.tid	Ingen std.tid	Ingen std.tid	Ingen std.tid	Ingen std.tid
Hele landet	Ingen std.tid	Ingen std.tid	Ingen std.tid	Ingen std.tid	Ingen std.tid	Ingen std.tid	Ingen std.tid	Ingen std.tid	Ingen std.tid

Kilde: Landpatientregisteret per 11. maj 2015, Statens Serum Institut

Anmærkning: Der tages forbehold for foreløbige tal.

OF4A 'samlet tid til behandling, kirurgisk' angiver perioden fra henvisning til pakkeforløb start til initiale kirurgiske behandling

OF4B 'samlet tid til behandling, medicinsk (kemoterapi)' angiver perioden fra henvisning til pakkeforløb start til initiale medicinsk onkologiske behandling start (kemoterapi)

OF4C 'samlet tid til behandling, strålebehandling' angiver perioden fra henvisning til pakkeforløb start til initiale strålebehandling start

Såfremt der er 10 eller færre forløb i beregningen af andele forløb inden for den angivne standardforløbstid, angives andelen med '-'.
Såfremt der ingen standardforløbstid er, angives andelen med 'Ingen std.tid'.

I tilfælde hvor der endnu ikke er foretaget nogen registreringer eller hvor der er foretaget registreringer, men det endnu ikke er muligt at lave en beregning på baggrund af disse, benævnes andelen med 'N=0'.

I tilfælde hvor der endnu ikke er foretaget nogen registreringer eller hvor der er foretaget registreringer, men det endnu ikke er muligt at lave en beregning på baggrund af disse, benævnes differencen med 'Ikke beregnet'. Denne benævnelse anvendes også i tilfælde, hvor de bagvedliggende andele er beregnet på baggrund af 10 eller færre forløb.



Tabel 2.14 Andel forløb (OF4) gennemført inden for angivne standardforløbstider samt aktivitetsindikator (OA1), fordelt på sygehusregion og indikator, 1. kvartal 2015.

B14 Kræft i blæren

Standardforløbstid: Kirurgisk: 34 dage, Medicinsk: 38 dage og Strålebehandling: 42 dage.

Region	Andel forløb inden for std.forløbstid, kirurgisk OF4A, pct.	Antal forløb, kirurgisk OF4A	Andel forløb inden for std.forløbstid, medicinsk OF4B, pct.	Antal forløb, medicinsk OF4B	Andel forløb inden for std.forløbstid, strålebeh. OF4C, pct.	Antal forløb, strålebeh. OF4C	Andel forløb, hvor begrundet mistanke afkræftes i udredningsperiode OA1, pct.	Antal forløb, der indgår i beregningen OA1
Nordjylland	-	5	-	5	N = 0	N = 0	N = 0	N = 0
Midtjylland	-	10	50	16	-	1	N = 0	N = 0
Syddanmark	N = 0	N = 0	-	5	-	3	N = 0	N = 0
Hovedstaden	-	10	55	20	-	3	N = 0	N = 0
Sjælland	-	3	-	2	-	4	N = 0	N = 0
Hele landet	21	28	50	48	18	11	N = 0	N = 0

Kilde: Landpatientregisteret per 11. maj 2015, Statens Serum Institut

Anmærkning: Der tages forbehold for foreløbige tal.

OF4A 'samlet tid til behandling, kirurgisk' angiver perioden fra henvisning til pakkeforløb start til initiale kirurgiske behandling

OF4B 'samlet tid til behandling, medicinsk (kemoterapi)' angiver perioden fra henvisning til pakkeforløb start til initiale medicinsk onkologiske behandling start (kemoterapi)

OF4C 'samlet tid til behandling, strålebehandling' angiver perioden fra henvisning til pakkeforløb start til initiale strålebehandling start

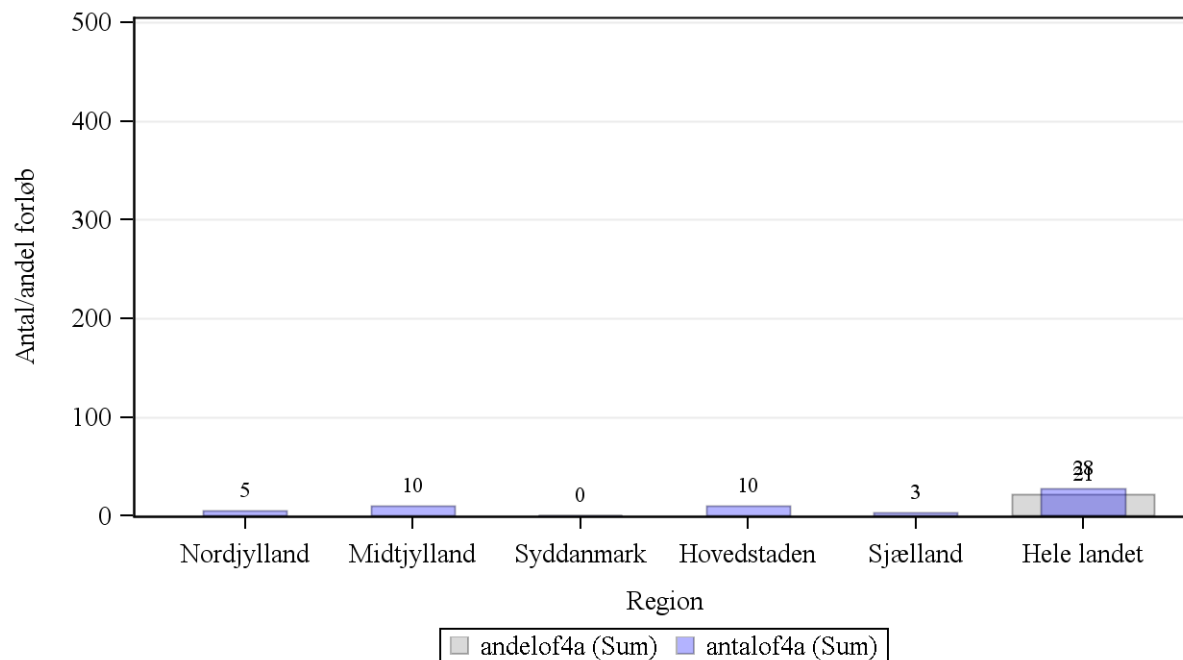
OA1 aktivitetsindikator 'diagnose afkræftet' angiver andelen af forløb, hvor begrundet mistanke om kræft afkræftes i udredningsperioden

Såfremt der er 10 eller færre forløb i beregningen af andele forløb inden for den angivne standardforløbstid, angives andelen med '-'.
Såfremt der ingen standardforløbstid er, angives andelen med 'Ingen std.tid'.

I tilfælde hvor der endnu ikke er foretaget nogen registreringer eller hvor der er foretaget registreringer, men det endnu ikke er muligt at lave en beregning på baggrund af disse, benævnes andelen med 'N=0'



**Figur 2.14A Andel forløb (OF4A) gennemført inden for angivne standardforløbstid samt antal forløb i alt, fordelt på sygehusregion og indikator, 1. kvartal 2015.
B14 Kræft i blæren**



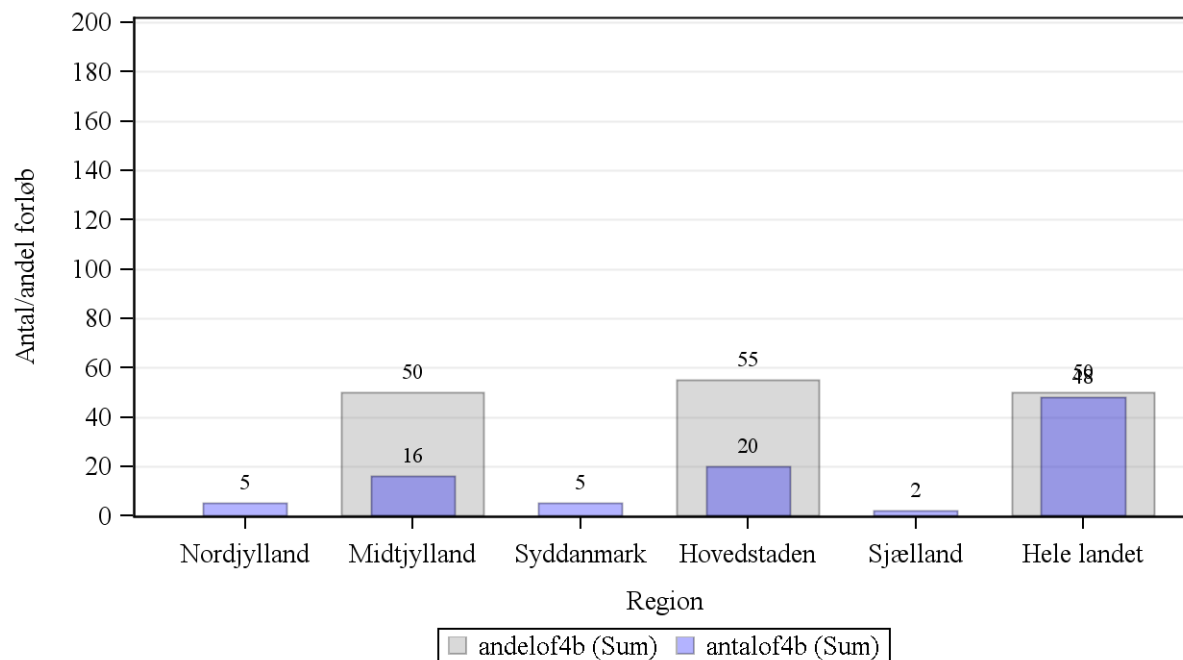
Kilde: Landpatientregisteret per 11. maj 2015, Statens Serum Institut

Anmærkning: Der tages forbehold for foreløbige tal.

OF4A 'samlet tid til behandling, kirurgisk' angiver perioden fra henvisning til pakkeforløb start til initiale kirurgiske behandling



Figur 2.14B Andel forløb (OF4B) gennemført inden for angivne standardforløbstid samt antal forløb i alt, fordelt på sygehusregion og indikator, 1. kvartal 2015.
B14 Kræft i blæren



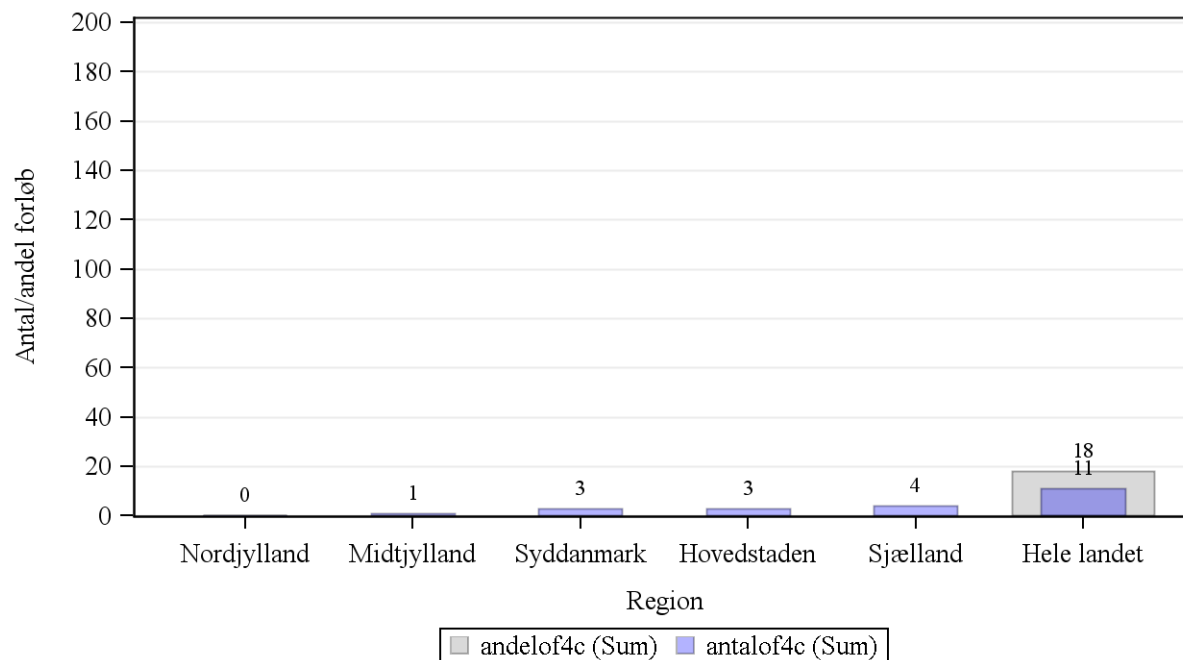
Kilde: Landpatientregisteret per 11. maj 2015, Statens Serum Institut

Anmærkning: Der tages forbehold for foreløbige tal.

OF4B 'samlet tid til behandling, medicinsk (kemoterapi)' angiver perioden fra henvisning til pakkeforløb start til initiale medicinsk onkologiske behandling start (kemoterapi)



Figur 2.14C Andel forløb (OF4C) gennemført inden for angivne standardforløbstid samt antal forløb i alt, fordelt på sygehusregion og indikator, 1. kvartal 2015.
B14 Kræft i blæren



Kilde: Landpatientregisteret per 11. maj 2015, Statens Serum Institut

Anmærkning: Der tages forbehold for foreløbige tal.

OF4C 'samlet tid til behandling, strålebehandling' angiver perioden fra henvisning til pakkeforløb start til initiale strålebehandling start



Tabel 2a.14 Andel forløb (OF4) gennemført inden for angivne standardforløbstider for 4. kvartal 2014 og 1. kvartal 2015 med angivelse af ændring fra det foregående kvartal, fordelt på sygehusregion og indikator, procent. Foregående kvartal baseres på stationære data.

B14 Kræft i blæren

Region	Andel forløb OF4A, pct., 4. kvartal 2014.	Andel forløb OF4A, pct., 1. kvartal 2015.	Ændring i andele forløb OF4A, pct.	Andel forløb OF4B, pct., 4. kvartal 2014	Andele forløb OF4B, pct., 1. kvartal 2015	Ændring i andele forløb OF4B, pct.	Andel forløb OF4C, pct., 4. kvartal 2014	Andel forløb OF4C, pct., 1. kvartal 2015	Ændring i andele forløb OF4C, pct.
Nordjylland	-	-	Ikke beregnet	-	-	Ikke beregnet	-	N = 0	Ikke beregnet
Midtjylland	-	-	Ikke beregnet	-	50	Ikke beregnet	-	-	Ikke beregnet
Syddanmark	-	N = 0	Ikke beregnet	45	-	Ikke beregnet	-	-	Ikke beregnet
Hovedstaden	47	-	Ikke beregnet	50	55	5	-	-	Ikke beregnet
Sjælland	-	-	Ikke beregnet	-	-	Ikke beregnet	N = 0	-	Ikke beregnet
Hele landet	36	21	-15	44	50	6	21	18	-3

Kilde: Landpatientregisteret per 11. maj 2015, Statens Serum Institut

Anmærkning: Der tages forbehold for foreløbige tal.

OF4A 'samlet tid til behandling, kirurgisk' angiver perioden fra henvisning til pakkeforløb start til initiale kirurgiske behandling

OF4B 'samlet tid til behandling, medicinsk (kemoterapi)' angiver perioden fra henvisning til pakkeforløb start til initiale medicinsk onkologiske behandling start (kemoterapi)

OF4C 'samlet tid til behandling, strålebehandling' angiver perioden fra henvisning til pakkeforløb start til initiale strålebehandling start

Såfremt der er 10 eller færre forløb i beregningen af andele forløb inden for den angivne standardforløbstid, angives andelen med '-'.
Såfremt der ingen standardforløbstid er, angives andelen med 'Ingen std.tid'.

I tilfælde hvor der endnu ikke er foretaget nogen registreringer eller hvor der er foretaget registreringer, men det endnu ikke er muligt at lave en beregning på baggrund af disse, benævnes andelen med 'N=0'.

I tilfælde hvor der endnu ikke er foretaget nogen registreringer eller hvor der er foretaget registreringer, men det endnu ikke er muligt at lave en beregning på baggrund af disse, benævnes differencen med 'Ikke beregnet'. Denne benævnelse anvendes også i tilfælde, hvor de bagvedliggende andele er beregnet på baggrund af 10 eller færre forløb.



Tabel 2.15 Andel forløb (OF4) gennemført inden for angivne standardforløbstider samt aktivitetsindikator (OA1), fordelt på sygehusregion og indikator, 1. kvartal 2015.

B15 Kræft i nyre

Standardforløbstid: Kirurgisk: 41 dage, Medicinsk: 42 dage og Strålebehandling: Ingen standardforløbstid

Region	Andel forløb inden for std.forløbstid, kirurgisk OF4A, pct.	Antal forløb, kirurgisk OF4A	Andel forløb inden for std.forløbstid, medicinsk OF4B, pct.	Antal forløb, medicinsk OF4B	Andel forløb inden for std.forløbstid, strålebeh. OF4C, pct.	Antal forløb, strålebeh. OF4C	Andel forløb, hvor begrundet mistanke afkræftes i udredningsperiode OA1, pct.	Antal forløb, der indgår i beregningen OA1
Nordjylland	58	12	-	2	Ingen std.tid	N = 0	N = 0	N = 0
Midtjylland	76	38	-	6	Ingen std.tid	2	N = 0	N = 0
Syddanmark	62	26	N = 0	N = 0	Ingen std.tid	1	N = 0	N = 0
Hovedstaden	62	42	-	1	Ingen std.tid	N = 0	N = 0	N = 0
Sjælland	-	7	-	5	Ingen std.tid	1	N = 0	N = 0
Hele landet	68	125	71	14	Ingen std.tid	4	N = 0	N = 0

Kilde: Landpatientregisteret per 11. maj 2015, Statens Serum Institut

Anmærkning: Der tages forbehold for foreløbige tal.

OF4A 'samlet tid til behandling, kirurgisk' angiver perioden fra henvisning til pakkeforløb start til initiale kirurgiske behandling

OF4B 'samlet tid til behandling, medicinsk (kemoterapi)' angiver perioden fra henvisning til pakkeforløb start til initiale medicinsk onkologiske behandling start (kemoterapi)

OF4C 'samlet tid til behandling, strålebehandling' angiver perioden fra henvisning til pakkeforløb start til initiale strålebehandling start

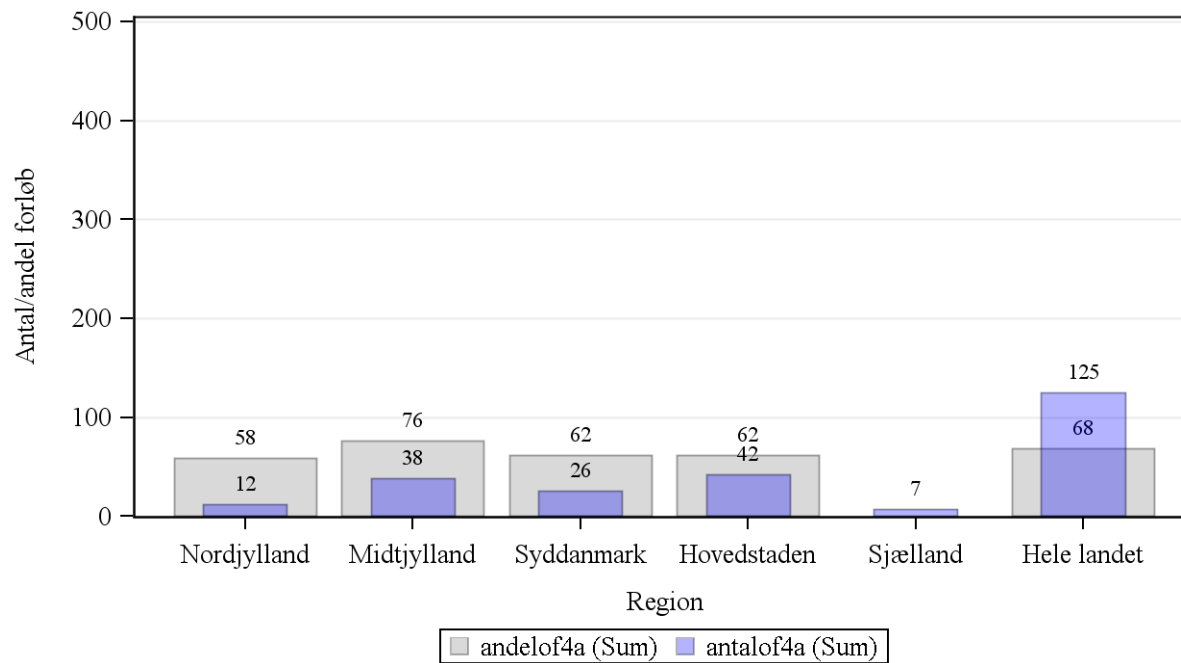
OA1 aktivitetsindikator 'diagnose afkræftet' angiver andelen af forløb, hvor begrundet mistanke om kræft afkræftes i udredningsperioden

Såfremt der er 10 eller færre forløb i beregningen af andele forløb inden for den angivne standardforløbstid, angives andelen med '-'.
Såfremt der ingen standardforløbstid er, angives andelen med 'Ingen std.tid'.

I tilfælde hvor der endnu ikke er foretaget nogen registreringer eller hvor der er foretaget registreringer, men det endnu ikke er muligt at lave en beregning på baggrund af disse, benævnes andelen med 'N=0'



Figur 2.15A Andel forløb (OF4A) gennemført inden for angivne standardforløbstid samt antal forløb i alt, fordelt på sygehusregion og indikator, 1. kvartal 2015.
B15 Kræft i nyre



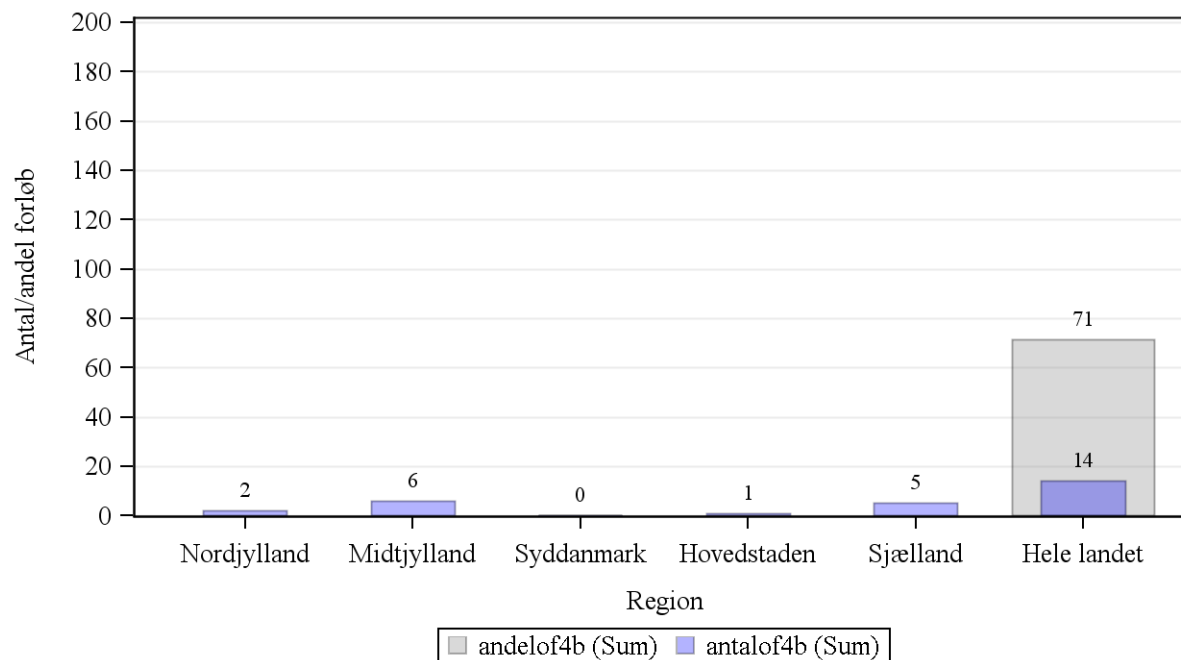
Kilde: Landpatientregisteret per 11. maj 2015, Statens Serum Institut

Anmærkning: Der tages forbehold for foreløbige tal.

OF4A 'samlet tid til behandling, kirurgisk' angiver perioden fra henvisning til pakkeforløb start til initiale kirurgiske behandling



Figur 2.15B Andel forløb (OF4B) gennemført inden for angivne standardforløbstid samt antal forløb i alt, fordelt på sygehusregion og indikator, 1. kvartal 2015.
B15 Kræft i nyre



Kilde: Landpatientregisteret per 11. maj 2015, Statens Serum Institut

Anmærkning: Der tages forbehold for foreløbige tal.

OF4B 'samlet tid til behandling, medicinsk (kemoterapi)' angiver perioden fra henvisning til pakkeforløb start til initiale medicinsk onkologiske behandling start (kemoterapi)



Tabel 2a.15 Andel forløb (OF4) gennemført inden for angivne standardforløbstider for 4. kvartal 2014 og 1. kvartal 2015 med angivelse af ændring fra det foregående kvartal, fordelt på sygehusregion og indikator, procent. Foregående kvartal baseres på stationære data.

B15 Kræft i nyre

Region	Andel forløb OF4A, pct., 4. kvartal 2014.	Andel forløb OF4A, pct., 1. kvartal 2015.	Ændring i andele forløb OF4A, pct.	Andel forløb OF4B, pct., 4. kvartal 2014	Andele forløb OF4B, pct., 1. kvartal 2015	Ændring i andele forløb OF4B, pct.	Andel forløb OF4C, pct., 4. kvartal 2014	Andel forløb OF4C, pct., 1. kvartal 2015	Ændring i andele forløb OF4C, pct.
Nordjylland	-	58	Ikke beregnet	N = 0	-	Ikke beregnet	Ingen std.tid	Ingen std.tid	Ingen std.tid
Midtjylland	72	76	4	-	-	Ikke beregnet	Ingen std.tid	Ingen std.tid	Ingen std.tid
Syddanmark	82	62	-21	-	N = 0	Ikke beregnet	Ingen std.tid	Ingen std.tid	Ingen std.tid
Hovedstaden	85	62	-23	-	-	Ikke beregnet	Ingen std.tid	Ingen std.tid	Ingen std.tid
Sjælland	78	-	Ikke beregnet	N = 0	-	Ikke beregnet	Ingen std.tid	Ingen std.tid	Ingen std.tid
Hele landet	77	68	-9	-	71	Ikke beregnet	Ingen std.tid	Ingen std.tid	Ingen std.tid

Kilde: Landpatientregisteret per 11. maj 2015, Statens Serum Institut

Anmærkning: Der tages forbehold for foreløbige tal.

OF4A 'samlet tid til behandling, kirurgisk' angiver perioden fra henvisning til pakkeforløb start til initiale kirurgiske behandling

OF4B 'samlet tid til behandling, medicinsk (kemoterapi)' angiver perioden fra henvisning til pakkeforløb start til initiale medicinsk onkologiske behandling start (kemoterapi)

OF4C 'samlet tid til behandling, strålebehandling' angiver perioden fra henvisning til pakkeforløb start til initiale strålebehandling start

Såfremt der er 10 eller færre forløb i beregningen af andele forløb inden for den angivne standardforløbstid, angives andelen med '-'.
Såfremt der ingen standardforløbstid er, angives andelen med 'Ingen std.tid'.

I tilfælde hvor der endnu ikke er foretaget nogen registreringer eller hvor der er foretaget registreringer, men det endnu ikke er muligt at lave en beregning på baggrund af disse, benævnes andelen med 'N=0'.

I tilfælde hvor der endnu ikke er foretaget nogen registreringer eller hvor der er foretaget registreringer, men det endnu ikke er muligt at lave en beregning på baggrund af disse, benævnes differencen med 'Ikke beregnet'. Denne

benævnelse anvendes også i tilfælde, hvor de bagvedliggende andele er beregnet på baggrund af 10 eller færre forløb.



Tabel 2.16 Andel forløb (OF4) gennemført inden for angivne standardforløbstider samt aktivitetsindikator (OA1), fordelt på sygehusregion og indikator, 1. kvartal 2015.

B16 Kræft i prostata

Standardforløbstid: Kirurgisk: 50 dage, Nervebesparende kirurgi: 82 dage, Medicinsk: Ingen standardforløbstid og Strålebehandling: 55 dage

Region	Andel forløb inden for std.forløbstid, kirurgisk OF4A, pct.	Antal forløb i alt, kirurgisk OF4A	Andel forløb inden for std.forløbstid, nervebesparende kirurgi OF4A1, pct.	Antal forløb i alt, nervebesparende kirurgi OF4A1	Andel forløb inden for std.forløbstid, medicinsk OF4B, pct.	Antal forløb i alt, medicinsk OF4B	Andel forløb inden for std.forløbstid, strålebeh. OF4C, pct.	Antal forløb i alt, strålebeh. OF4C	Andel forløb, hvor begrundet mistanke afkræftes OA1, pct.	Antal forløb i alt, OA1
Nordjylland	-	7	-	2	Ingen std.tid	17	-	2	47	240
Midtjylland	29	34	90	21	Ingen std.tid	91	81	21	47	737
Syddanmark	64	14	-	9	Ingen std.tid	47	-	1	40	381
Hovedstaden	68	19	89	18	Ingen std.tid	34	-	7	49	429
Sjælland	-	10	-	9	Ingen std.tid	63	-	4	47	326
Hele landet	48	84	88	59	Ingen std.tid	252	77	35	46	2113

Kilde: Landpatientregisteret per 11. maj 2015, Statens Serum Institut

Anmærkning: Der tages forbehold for foreløbige tal.

OF4A 'samlet tid til behandling, kirurgisk' angiver perioden fra henvisning til pakkeforløb start til initiale kirurgiske behandling

OF4A1 'samlet tid til behandling, nervebesparende kirurgi' angiver perioden fra henvisning til pakkeforløb start til initiale nervebesparende kirurgiske behandling

OF4B 'samlet tid til behandling, medicinsk (kemoterapi)' angiver perioden fra henvisning til pakkeforløb start til initiale medicinsk onkologiske behandling start (kemoterapi)

OF4C 'samlet tid til behandling, strålebehandling' angiver perioden fra henvisning til pakkeforløb start til initiale strålebehandling start

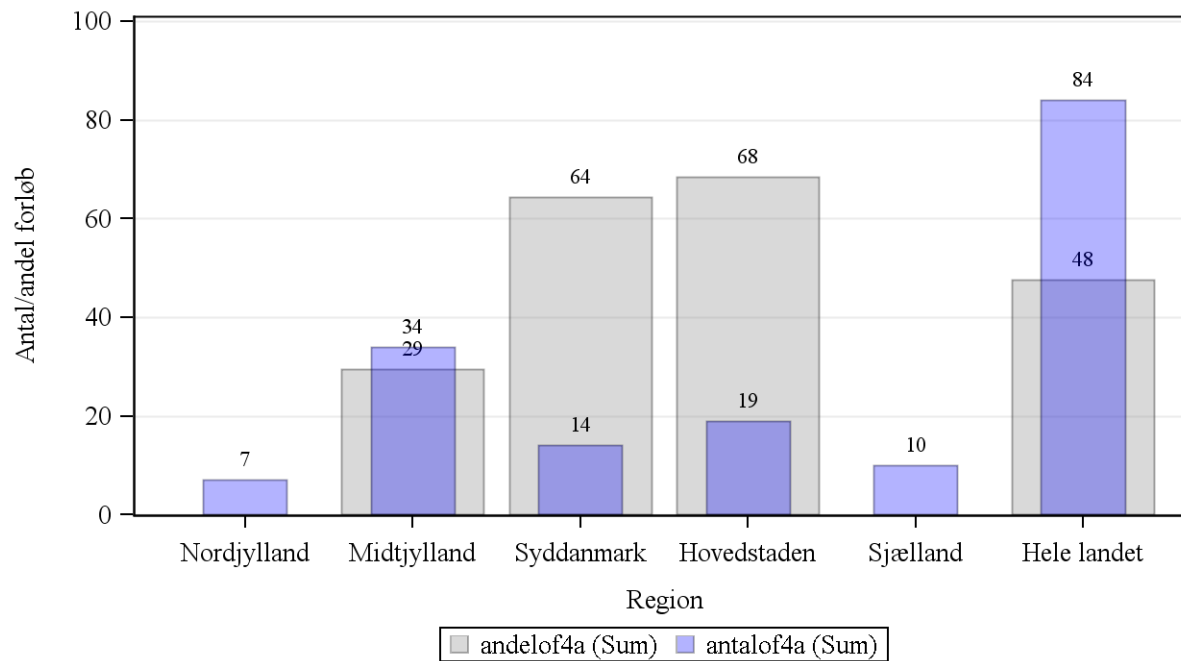
OA1 aktivitetsindikator 'diagnose afkræftet' angiver andelen af forløb, hvor begrundet mistanke om kræft afkræftes i udredningsperioden

Såfremt der er 10 eller færre forløb i beregningen af andele forløb inden for den angivne standardforløbstid, angives andelen med '-'.
Såfremt der ingen standardforløbstid er, angives andelen med 'Ingen std.tid'.

I tilfælde hvor der endnu ikke er foretaget nogen registreringer eller hvor der er foretaget registreringer, men det endnu ikke er muligt at lave en beregning på baggrund af disse, benævnes andelen med 'N=0'.



Figur 2.16A Andel forløb (OF4A) gennemført inden for angivne standardforløbstid samt antal forløb i alt, fordelt på sygehusregion og indikator, 1. kvartal 2015.
B16 Kræft i prostata



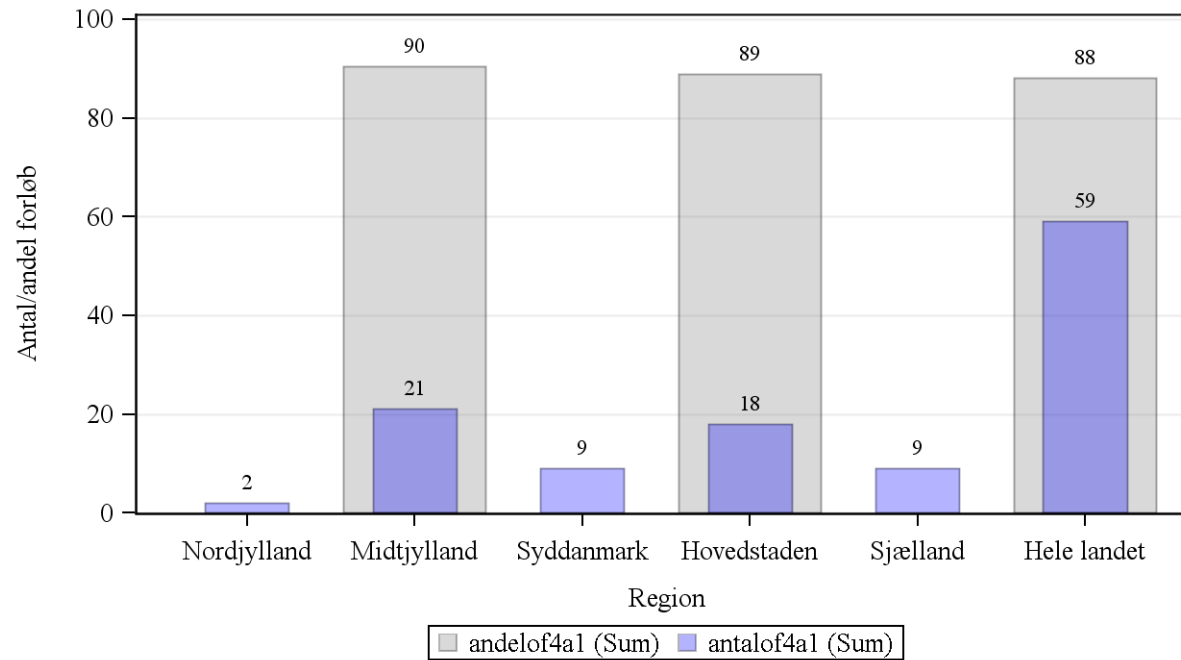
Kilde: Landpatientregisteret per 11. maj 2015, Statens Serum Institut

Anmærkning: Der tages forbehold for foreløbige tal.

OF4A 'samlet tid til behandling, kirurgisk' angiver perioden fra henvisning til pakkeforløb start til initiale kirurgiske behandling



Figur 2.16A1 Andel forløb (OF4A1) gennemført inden for angivne standardforløbstid samt antal forløb i alt, fordelt på sygehusregion og indikator, 1. kvartal 2015.
B16 Kræft i prostata



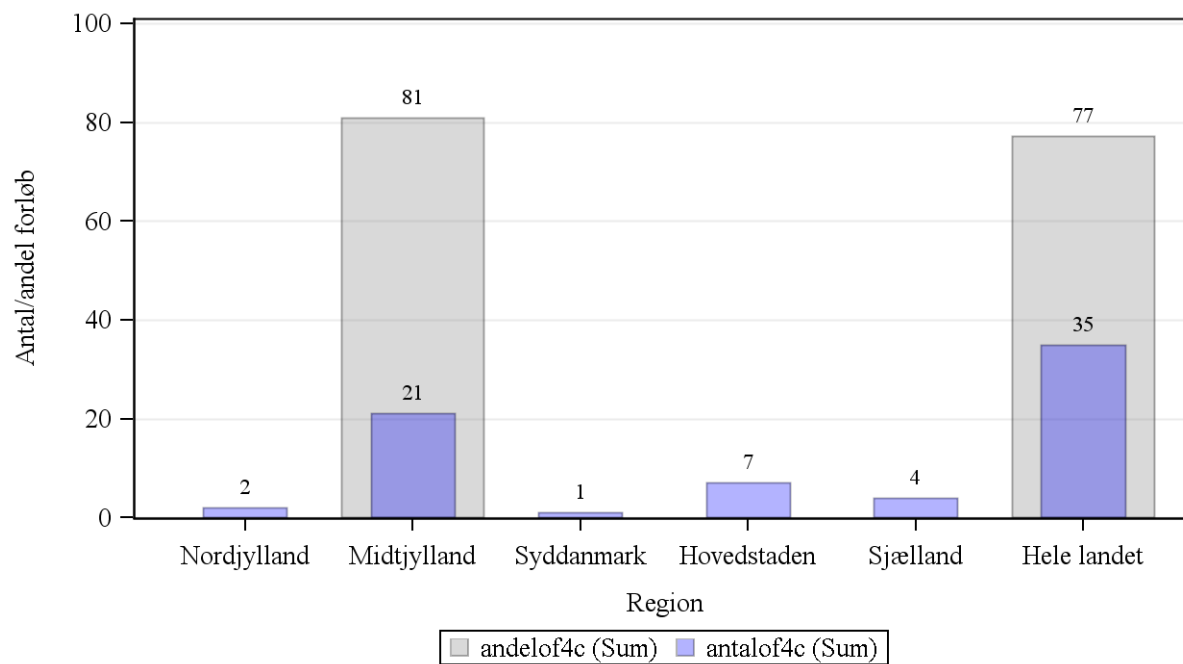
Kilde: Landpatientregisteret per 11. maj 2015, Statens Serum Institut

Anmærkning: Der tages forbehold for foreløbige tal.

OF4A1 'samlet tid til behandling, nervebesparende kirurgi' angiver perioden fra henvisning til pakkeforløb start til initiale nervebesparende kirurgiske behandling



Figur 2.16C Andel forløb (OF4C) gennemført inden for angivne standardforløbstid samt antal forløb i alt, fordelt på sygehusregion og indikator, 1. kvartal 2015.
B16 Kræft i prostata



Kilde: Landpatientregisteret per 11. maj 2015, Statens Serum Institut

Anmærkning: Der tages forbehold for foreløbige tal.

OF4C 'samlet tid til behandling, strålebehandling' angiver perioden fra henvisning til pakkeforløb start til initiale strålebehandling start



Tabel 2a.16 Andel forløb (OF4) gennemført inden for angivne standardforløbstider for 4. kvartal 2014 og 1. kvartal 2015 med angivelse af ændring fra det foregående kvartal, fordelt på sygehusregion og indikator, procent. Foregående kvartal baseres på stationære data.

B16 Kræft i prostata

Region	Andel forløb OF4A, pct., 4. kvartal 2014	Andel forløb OF4A, pct., 1. kvartal 2015	Ændring i andele forløb OF4A, pct.	Andel forløb OF4A1, pct., 4. kvartal 2014	Andele forløb OF4A1, pct., 1. kvartal 2015	Ændring i andele forløb OF4A1, pct.	Andel forløb OF4B, pct., 4. kvartal 2014	Andel forløb OF4B, pct., 1. kvartal 2015	Ændring i andele forløb OF4B, pct.	Andele forløb OF4C, pct. 4. kvartal 2014	Andele forløb OF4C, pct. 1. kvartal 2015	Ændring i andele forløb OF4C, pct.
Nordjylland	29	-	Ikke beregnet	N = 0	-	Ikke beregnet	Ingen std.tid	Ingen std.tid	Ingen std.tid	-	-	Ikke beregnet
Midtjylland	33	29	-4	83	90	7	Ingen std.tid	Ingen std.tid	Ingen std.tid	-	81	Ikke beregnet
Syddanmark	31	64	34	100	-	Ikke beregnet	Ingen std.tid	Ingen std.tid	Ingen std.tid	-	-	Ikke beregnet
Hovedstaden	71	68	-3	100	89	-11	Ingen std.tid	Ingen std.tid	Ingen std.tid	-	-	Ikke beregnet
Sjælland	33	-	Ikke beregnet	85	-	Ikke beregnet	Ingen std.tid	Ingen std.tid	Ingen std.tid	-	-	Ikke beregnet
Hele landet	44	48	3	93	88	-5	Ingen std.tid	Ingen std.tid	Ingen std.tid	54	77	23

Kilde: Landpatientregisteret per 11. maj 2015, Statens Serum Institut

Anmærkning: Der tages forbehold for foreløbige tal.

OF4A 'samlet tid til behandling, kirurgisk' angiver perioden fra henvisning til pakkeforløb start til initiale kirurgiske behandling

OF4A1 'samlet tid til behandling, nervebesparende kirurgi' angiver perioden fra henvisning til pakkeforløb start til initiale nervebesparende kirurgiske behandling

OF4B 'samlet tid til behandling, medicinsk (kemoterapi)' angiver perioden fra henvisning til pakkeforløb start til initiale medicinsk onkologiske behandling start (kemoterapi)

OF4C 'samlet tid til behandling, strålebehandling' angiver perioden fra henvisning til pakkeforløb start til initiale strålebehandling start

Såfremt der er 10 eller færre forløb i beregningen af andele forløb inden for den angivne standardforløbstid, angives andelen med '-'.
Såfremt der ingen standardforløbstid er, angives andelen med 'Ingen std.tid'.

I tilfælde hvor der endnu ikke er foretaget nogen registreringer eller hvor der er foretaget registreringer, men det endnu ikke er muligt at lave en beregning på baggrund af disse, benævnes andelen med 'N=0'.

I tilfælde hvor der endnu ikke er foretaget nogen registreringer eller hvor der er foretaget registreringer, men det endnu ikke er muligt at lave en beregning på baggrund af disse, benævnes differencen med 'Ikke beregnet'. Denne

benævnelse anvendes også i tilfælde, hvor de bagvedliggende andele er beregnet på baggrund af 10 eller færre forløb.



Tabel 2.17 Andel forløb (OF4) gennemført inden for angivne standardforløbstider samt aktivitetsindikator (OA1), fordelt på sygehusregion og indikator, 1. kvartal 2015.

B17 Kræft i penis

Standardforløbstid: Kirurgisk: 37 dage, Medicinsk: 38 dage og Strålebehandling: 42 dage.

Region	Andel forløb inden for std.forløbstid, kirurgisk OF4A, pct.	Antal forløb, kirurgisk OF4A	Andel forløb inden for std.forløbstid, medicinsk OF4B, pct.	Antal forløb, medicinsk OF4B	Andel forløb inden for std.forløbstid, strålebeh. OF4C, pct.	Antal forløb, strålebeh. OF4C	Andel forløb, hvor begrundet mistanke afkræftes i udredningsperiode OA1, pct.	Antal forløb, der indgår i beregningen OA1
Nordjylland	-	1	N = 0	N = 0	N = 0	N = 0	-	9
Midtjylland	-	9	N = 0	N = 0	N = 0	N = 0	50	26
Syddanmark	-	1	N = 0	N = 0	N = 0	N = 0	-	5
Hovedstaden	-	2	N = 0	N = 0	N = 0	N = 0	57	14
Sjælland	N = 0	N = 0	N = 0	N = 0	N = 0	N = 0	-	5
Hele landet	77	13	N = 0	N = 0	N = 0	N = 0	61	59

Kilde: Landpatientregisteret per 11. maj 2015, Statens Serum Institut

Anmærkning: Der tages forbehold for foreløbige tal.

OF4A 'samlet tid til behandling, kirurgisk' angiver perioden fra henvisning til pakkeforløb start til initiale kirurgiske behandling

OF4B 'samlet tid til behandling, medicinsk (kemoterapi)' angiver perioden fra henvisning til pakkeforløb start til initiale medicinsk onkologiske behandling start (kemoterapi)

OF4C 'samlet tid til behandling, strålebehandling' angiver perioden fra henvisning til pakkeforløb start til initiale strålebehandling start

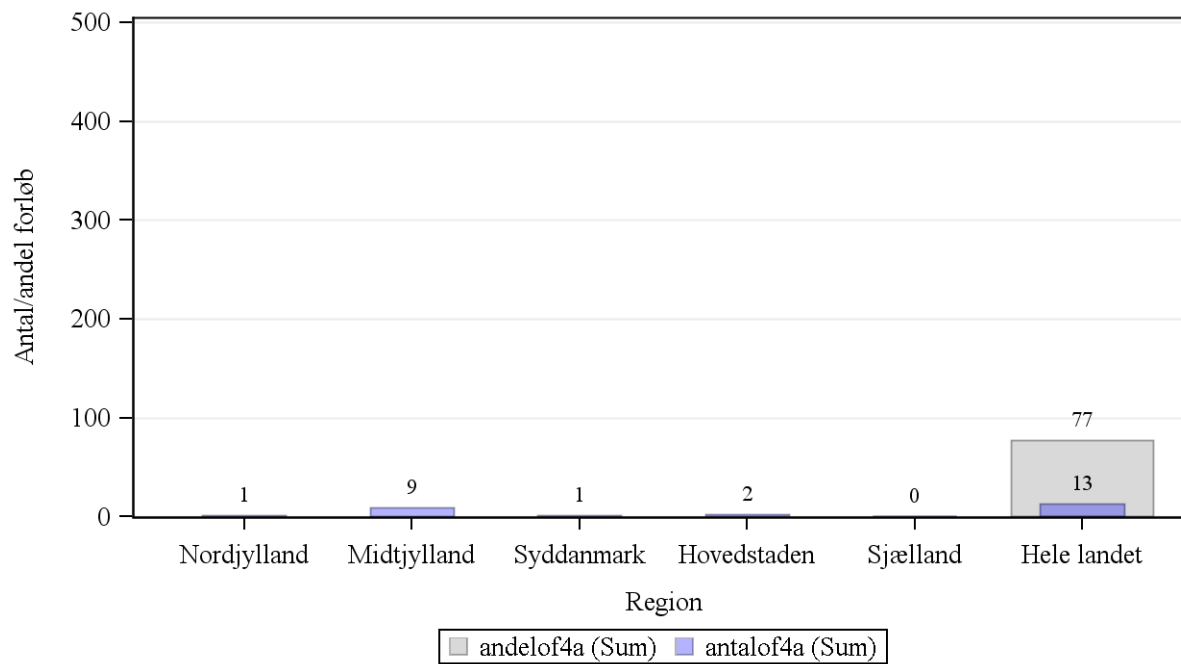
OA1 aktivitetsindikator 'diagnose afkræftet' angiver andelen af forløb, hvor begrundet mistanke om kræft afkræftes i udredningsperioden

Såfremt der er 10 eller færre forløb i beregningen af andele forløb inden for den angivne standardforløbstid, angives andelen med '-'.
Såfremt der ingen standardforløbstid er, angives andelen med 'Ingen std.tid'.

I tilfælde hvor der endnu ikke er foretaget nogen registreringer eller hvor der er foretaget registreringer, men det endnu ikke er muligt at lave en beregning på baggrund af disse, benævnes andelen med 'N=0'



**Figur 2.17A Andel forløb (OF4A) gennemført inden for angivne standardforløbstid samt antal forløb i alt, fordelt på sygehusregion og indikator, 1. kvartal 2015.
B17 Kræft i penis**



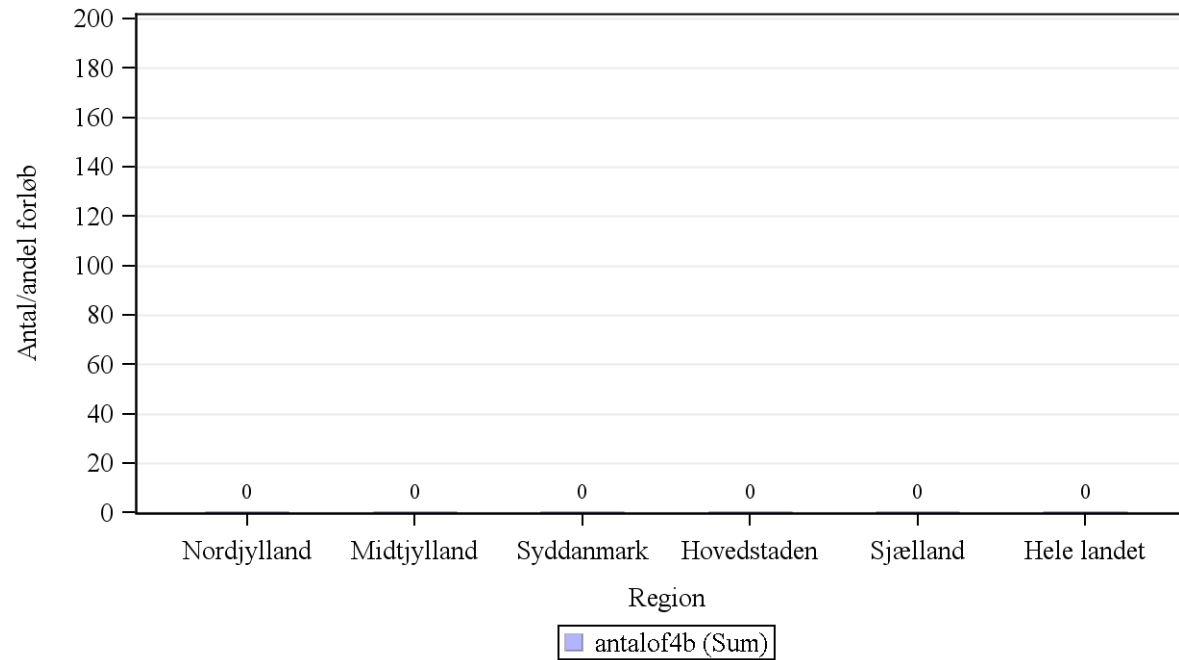
Kilde: Landpatientregisteret per 11. maj 2015, Statens Serum Institut

Anmærkning: Der tages forbehold for foreløbige tal.

OF4A 'samlet tid til behandling, kirurgisk' angiver perioden fra henvisning til pakkeforløb start til initiale kirurgiske behandling



Figur 2.17B Andel forløb (OF4B) gennemført inden for angivne standardforløbstid samt antal forløb i alt, fordelt på sygehusregion og indikator, 1. kvartal 2015.
B17 Kræft i penis



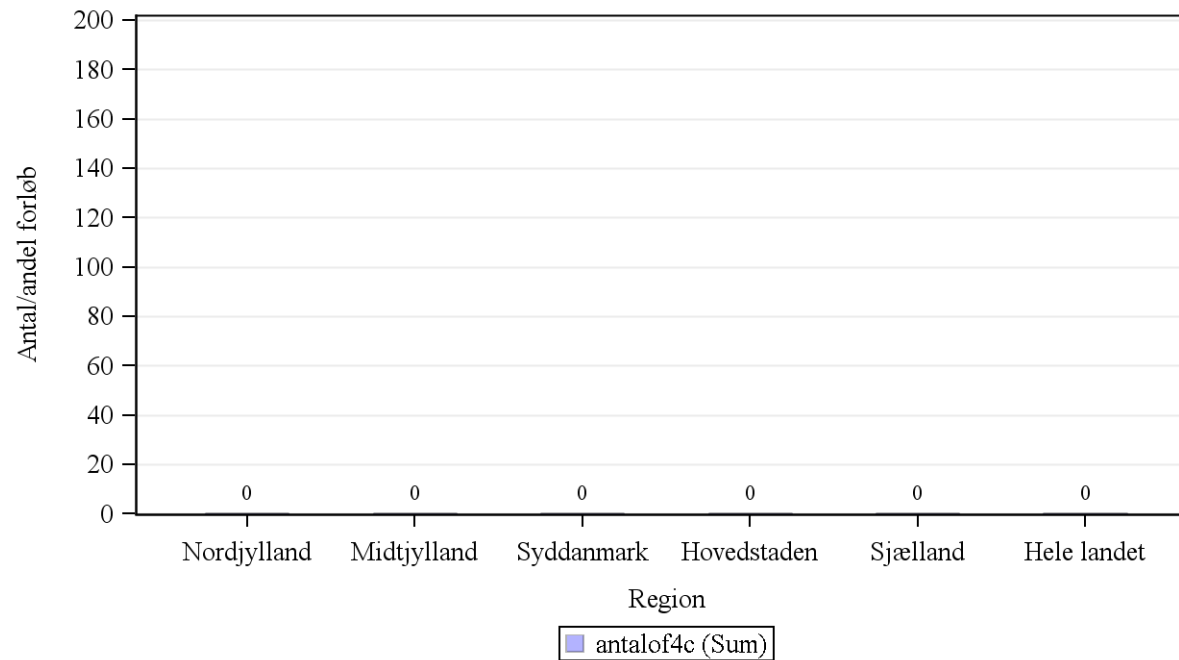
Kilde: Landpatientregisteret per 11. maj 2015, Statens Serum Institut

Anmærkning: Der tages forbehold for foreløbige tal.

OF4B 'samlet tid til behandling, medicinsk (kemoterapi)' angiver perioden fra henvisning til pakkeforløb start til initiale medicinsk onkologiske behandling start (kemoterapi)



Figur 2.17C Andel forløb (OF4C) gennemført inden for angivne standardforløbstid samt antal forløb i alt, fordelt på sygehusregion og indikator, 1. kvartal 2015.
B17 Kræft i penis



Kilde: Landpatientregisteret per 11. maj 2015, Statens Serum Institut

Anmærkning: Der tages forbehold for foreløbige tal.

OF4C 'samlet tid til behandling, strålebehandling' angiver perioden fra henvisning til pakkeforløb start til initiale strålebehandling start



Tabel 2a.17 Andel forløb (OF4) gennemført inden for angivne standardforløbstider for 4. kvartal 2014 og 1. kvartal 2015 med angivelse af ændring fra det foregående kvartal, fordelt på sygehusregion og indikator, procent. Foregående kvartal baseres på stationære data.

B17 Kræft i penis

Region	Andel forløb OF4A, pct., 4. kvartal 2014.	Andel forløb OF4A, pct., 1. kvartal 2015.	Ændring i andele forløb OF4A, pct.	Andel forløb OF4B, pct., 4. kvartal 2014	Andele forløb OF4B, pct., 1. kvartal 2015	Ændring i andele forløb OF4B, pct.	Andel forløb OF4C, pct., 4. kvartal 2014	Andel forløb OF4C, pct., 1. kvartal 2015	Ændring i andele forløb OF4C, pct.
Nordjylland	N = 0	-	Ikke beregnet	N = 0	N = 0	Ikke beregnet	N = 0	N = 0	Ikke beregnet
Midtjylland	-	-	Ikke beregnet	N = 0	N = 0	Ikke beregnet	N = 0	N = 0	Ikke beregnet
Syddanmark	N = 0	-	Ikke beregnet	N = 0	N = 0	Ikke beregnet	N = 0	N = 0	Ikke beregnet
Hovedstaden	-	-	Ikke beregnet	N = 0	N = 0	Ikke beregnet	N = 0	N = 0	Ikke beregnet
Sjælland	N = 0	N = 0	Ikke beregnet	N = 0	N = 0	Ikke beregnet	N = 0	N = 0	Ikke beregnet
Hele landet	100	77	-23	N = 0	N = 0	Ikke beregnet	N = 0	N = 0	Ikke beregnet

Kilde: Landpatientregisteret per 11. maj 2015, Statens Serum Institut

Anmærkning: Der tages forbehold for foreløbige tal.

OF4A 'samlet tid til behandling, kirurgisk' angiver perioden fra henvisning til pakkeforløb start til initiale kirurgiske behandling

OF4B 'samlet tid til behandling, medicinsk (kemoterapi)' angiver perioden fra henvisning til pakkeforløb start til initiale medicinsk onkologiske behandling start (kemoterapi)

OF4C 'samlet tid til behandling, strålebehandling' angiver perioden fra henvisning til pakkeforløb start til initiale strålebehandling start

Såfremt der er 10 eller færre forløb i beregningen af andele forløb inden for den angivne standardforløbstid, angives andelen med '-'.
Såfremt der ingen standardforløbstid er, angives andelen med 'Ingen std.tid'.

I tilfælde hvor der endnu ikke er foretaget nogen registreringer eller hvor der er foretaget registreringer, men det endnu ikke er muligt at lave en beregning på baggrund af disse, benævnes andelen med 'N=0'.

I tilfælde hvor der endnu ikke er foretaget nogen registreringer eller hvor der er foretaget registreringer, men det endnu ikke er muligt at lave en beregning på baggrund af disse, benævnes differencen med 'Ikke beregnet'. Denne

benævnelse anvendes også i tilfælde, hvor de bagvedliggende andele er beregnet på baggrund af 10 eller færre forløb.



Tabel 2.18 Andel forløb (OF4) gennemført inden for angivne standardforløbstider samt aktivitetsindikator (OA1), fordelt på sygehusregion og indikator, 1. kvartal 2015.

B18 Kræft i testikel

Standardforløbstid: Kirurgisk: Ingen standardforløbstid, Medicinsk: Ingen standardforløbstid og Strålebehandling: Ingen standardforløbstid.

Region	Andel forløb inden for std.forløbstid, kirurgisk OF4A, pct.	Antal forløb, kirurgisk OF4A	Andel forløb inden for std.forløbstid, medicinsk OF4B, pct.	Antal forløb, medicinsk OF4B	Andel forløb inden for std.forløbstid, strålebeh. OF4C, pct.	Antal forløb, strålebeh. OF4C	Andel forløb, hvor begrundet mistanke afkræftes i udredningsperiode OA1, pct.	Antal forløb, der indgår i beregningen OA1
Nordjylland	Ingen std.tid	10	Ingen std.tid	N = 0	Ingen std.tid	N = 0	84	62
Midtjylland	Ingen std.tid	2	Ingen std.tid	N = 0	Ingen std.tid	N = 0	85	105
Syddanmark	Ingen std.tid	N = 0	Ingen std.tid	N = 0	Ingen std.tid	N = 0	90	71
Hovedstaden	Ingen std.tid	16	Ingen std.tid	N = 0	Ingen std.tid	N = 0	80	85
Sjælland	Ingen std.tid	N = 0	Ingen std.tid	N = 0	Ingen std.tid	N = 0	83	60
Hele landet	Ingen std.tid	28	Ingen std.tid	N = 0	Ingen std.tid	N = 0	84	383

Kilde: Landpatientregisteret per 11. maj 2015, Statens Serum Institut

Anmærkning: Der tages forbehold for foreløbige tal.

OF4A 'samlet tid til behandling, kirurgisk' angiver perioden fra henvisning til pakkeforløb start til initiale kirurgiske behandling

OF4B 'samlet tid til behandling, medicinsk (kemoterapi)' angiver perioden fra henvisning til pakkeforløb start til initiale medicinsk onkologiske behandling start (kemoterapi)

OF4C 'samlet tid til behandling, strålebehandling' angiver perioden fra henvisning til pakkeforløb start til initiale strålebehandling start

OA1 aktivitetsindikator 'diagnose afkræftet' angiver andelen af forløb, hvor begrundet mistanke om kræft afkræftes i udredningsperioden

Såfremt der er 10 eller færre forløb i beregningen af andelen af forløb inden for den angivne standardforløbstid, angives andelen med '-'.
Såfremt der ingen standardforløbstid er, angives andelen med 'Ingen std.tid'.

I tilfælde hvor der endnu ikke er foretaget nogen registreringer eller hvor der er foretaget registreringer, men det endnu ikke er muligt at lave en beregning på baggrund af disse, benævnes andelen med 'N=0'



Tabel 2a.18 Andel forløb (OF4) gennemført inden for angivne standardforløbstider for 4. kvartal 2014 og 1. kvartal 2015 med angivelse af ændring fra det foregående kvartal, fordelt på sygehusregion og indikator, procent. Foregående kvartal baseres på stationære data.

B18 Kræft i testikel

Region	Andel forløb OF4A, pct., 4. kvartal 2014.	Andel forløb OF4A, pct., 1. kvartal 2015.	Ændring i andele forløb OF4A, pct.	Andel forløb OF4B, pct., 4. kvartal 2014	Andele forløb OF4B, pct., 1. kvartal 2015	Ændring i andele forløb OF4B, pct.	Andel forløb OF4C, pct., 4. kvartal 2014	Andel forløb OF4C, pct., 1. kvartal 2015	Ændring i andele forløb OF4C, pct.
Nordjylland	Ingen std.tid	Ingen std.tid	Ingen std.tid	Ingen std.tid	Ingen std.tid	Ingen std.tid	Ingen std.tid	Ingen std.tid	Ingen std.tid
Midtjylland	Ingen std.tid	Ingen std.tid	Ingen std.tid	Ingen std.tid	Ingen std.tid	Ingen std.tid	Ingen std.tid	Ingen std.tid	Ingen std.tid
Syddanmark	Ingen std.tid	Ingen std.tid	Ingen std.tid	Ingen std.tid	Ingen std.tid	Ingen std.tid	Ingen std.tid	Ingen std.tid	Ingen std.tid
Hovedstaden	Ingen std.tid	Ingen std.tid	Ingen std.tid	Ingen std.tid	Ingen std.tid	Ingen std.tid	Ingen std.tid	Ingen std.tid	Ingen std.tid
Sjælland	Ingen std.tid	Ingen std.tid	Ingen std.tid	Ingen std.tid	Ingen std.tid	Ingen std.tid	Ingen std.tid	Ingen std.tid	Ingen std.tid
Hele landet	Ingen std.tid	Ingen std.tid	Ingen std.tid	Ingen std.tid	Ingen std.tid	Ingen std.tid	Ingen std.tid	Ingen std.tid	Ingen std.tid

Kilde: Landpatientregisteret per 11. maj 2015, Statens Serum Institut

Anmærkning: Der tages forbehold for foreløbige tal.

OF4A 'samlet tid til behandling, kirurgisk' angiver perioden fra henvisning til pakkeforløb start til initiale kirurgiske behandling

OF4B 'samlet tid til behandling, medicinsk (kemoterapi)' angiver perioden fra henvisning til pakkeforløb start til initiale medicinsk onkologiske behandling start (kemoterapi)

OF4C 'samlet tid til behandling, strålebehandling' angiver perioden fra henvisning til pakkeforløb start til initiale strålebehandling start

Såfremt der er 10 eller færre forløb i beregningen af andele forløb inden for den angivne standardforløbstid, angives andelen med '-'.
Såfremt der ingen standardforløbstid er, angives andelen med 'Ingen std.tid'.

I tilfælde hvor der endnu ikke er foretaget nogen registreringer eller hvor der er foretaget registreringer, men det endnu ikke er muligt at lave en beregning på baggrund af disse, benævnes andelen med 'N=0'.

I tilfælde hvor der endnu ikke er foretaget nogen registreringer eller hvor der er foretaget registreringer, men det endnu ikke er muligt at lave en beregning på baggrund af disse, benævnes differencen med 'Ikke beregnet'. Denne benævnelse anvendes også i tilfælde, hvor de bagvedliggende andele er beregnet på baggrund af 10 eller færre forløb.



Tabel 2.19 Andel forløb (OF4) gennemført inden for angivne standardforløbstider samt aktivitetsindikator (OA1), fordelt på sygehusregion og indikator, 1. kvartal 2015.

B19 Kræft i ydre kvindelige kønsorganer (vulva)

Standardforløbstid: Kirurgisk: 36 dage, Medicinsk: Ingen standardforløbstid og Strålebehandling: 43 dage

Region	Andel forløb inden for std.forløbstid, kirurgisk OF4A, pct.	Antal forløb, kirurgisk OF4A	Andel forløb inden for std.forløbstid, medicinsk OF4B, pct.	Antal forløb, medicinsk OF4B	Andel forløb inden for std.forløbstid, strålebeh. OF4C, pct.	Antal forløb, strålebeh. OF4C	Andel forløb, hvor begrundet mistanke afkræftes i udredningsperiode OA1, pct.	Antal forløb, der indgår i beregningen OA1
Nordjylland	-	4	Ingen std.tid	N = 0	N = 0	N = 0	38	13
Midtjylland	-	8	Ingen std.tid	N = 0	-	2	56	36
Syddanmark	N = 0	N = 0	Ingen std.tid	N = 0	-	1	-	3
Hovedstaden	100	11	Ingen std.tid	N = 0	N = 0	N = 0	21	29
Hele landet	91	23	Ingen std.tid	N = 0	-	3	41	81

Kilde: Landpatientregisteret per 11. maj 2015, Statens Serum Institut

Anmærkning: Der tages forbehold for foreløbige tal.

OF4A 'samlet tid til behandling, kirurgisk' angiver perioden fra henvisning til pakkeforløb start til initiale kirurgiske behandling

OF4B 'samlet tid til behandling, medicinsk (kemoterapi)' angiver perioden fra henvisning til pakkeforløb start til initiale medicinsk onkologiske behandling start (kemoterapi)

OF4C 'samlet tid til behandling, strålebehandling' angiver perioden fra henvisning til pakkeforløb start til initiale strålebehandling start

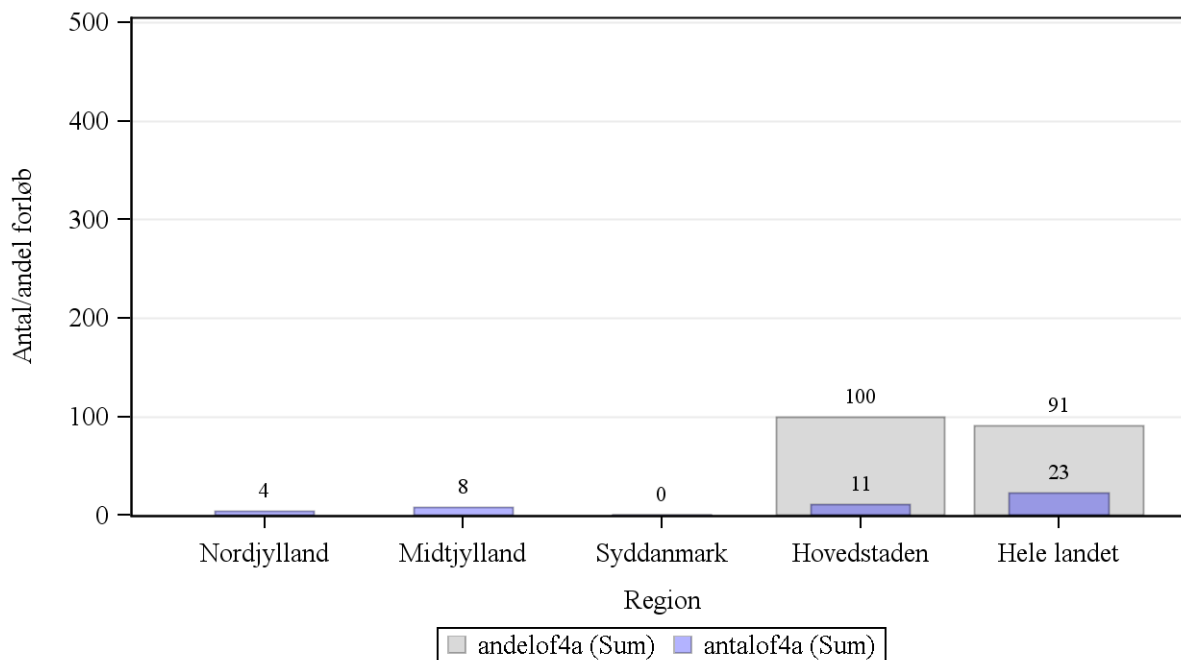
OA1 aktivitetsindikator 'diagnose afkræftet' angiver andelen af forløb, hvor begrundet mistanke om kræft afkræftes i udredningsperioden

Såfremt der er 10 eller færre forløb i beregningen af andele forløb inden for den angivne standardforløbstid, angives andelen med '-'.
Såfremt der ingen standardforløbstid er, angives andelen med 'Ingen std.tid'.

I tilfælde hvor der endnu ikke er foretaget nogen registreringer eller hvor der er foretaget registreringer, men det endnu ikke er muligt at lave en beregning på baggrund af disse, benævnes andelen med 'N=0'



Figur 2.19A Andel forløb (OF4A) gennemført inden for angivne standardforløbstid samt antal forløb i alt, fordelt på sygehusregion og indikator, 1. kvartal 2015.
B19 Kræft i ydre kvindelige kønsorganer (vulva)



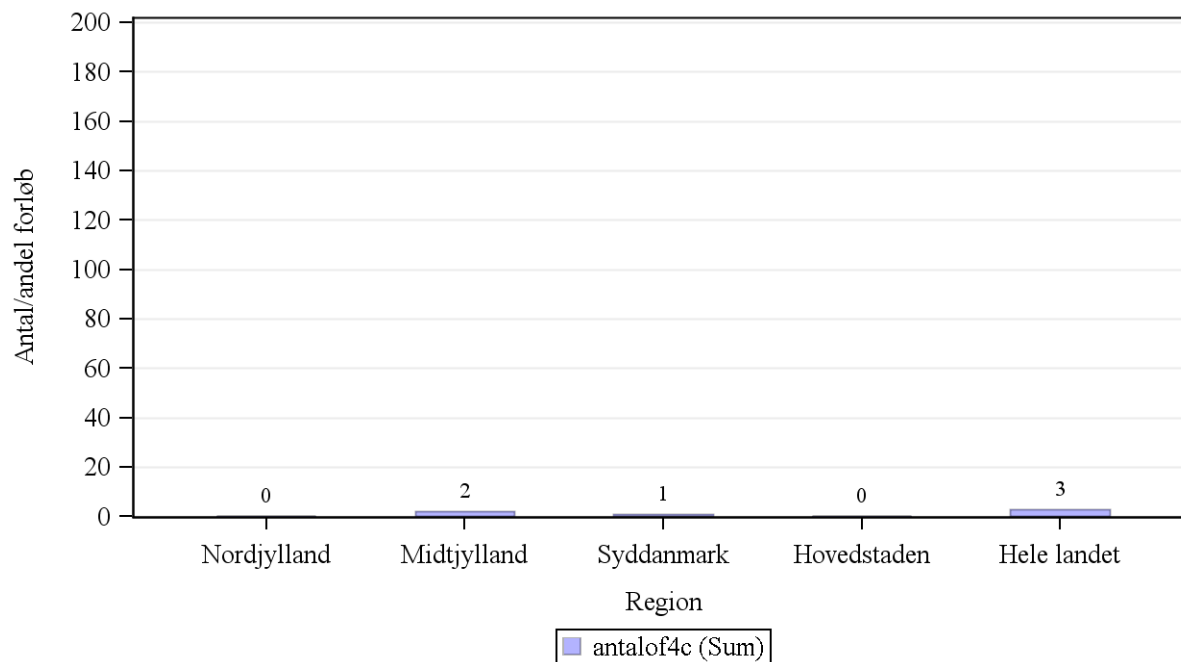
Kilde: Landpatientregisteret per 11. maj 2015, Statens Serum Institut

Anmærkning: Der tages forbehold for foreløbige tal.

OF4A 'samlet tid til behandling, kirurgisk' angiver perioden fra henvisning til pakkeforløb start til initiale kirurgiske behandling



Figur 2.19C Andel forløb (OF4C) gennemført inden for angivne standardforløbstid samt antal forløb i alt, fordelt på sygehusregion og indikator, 1. kvartal 2015.
B19 Kræft i ydre kvindelige kønsorganer (vulva)



Kilde: Landpatientregisteret per 11. maj 2015, Statens Serum Institut

Anmærkning: Der tages forbehold for foreløbige tal.

OF4C 'samlet tid til behandling, strålebehandling' angiver perioden fra henvisning til pakkeforløb start til initiale strålebehandling start



Tabel 2a.19 Andel forløb (OF4) gennemført inden for angivne standardforløbstider for 4. kvartal 2014 og 1. kvartal 2015 med angivelse af ændring fra det foregående kvartal, fordelt på sygehusregion og indikator, procent. Foregående kvartal baseres på stationære data.

B19 Kræft i ydre kvindelige kønsorganer (vulva)

Region	Andel forløb OF4A, pct., 4. kvartal 2014.	Andel forløb OF4A, pct., 1. kvartal 2015.	Ændring i andele forløb OF4A, pct.	Andel forløb OF4B, pct., 4. kvartal 2014	Andele forløb OF4B, pct., 1. kvartal 2015	Ændring i andele forløb OF4B, pct.	Andel forløb OF4C, pct., 4. kvartal 2014	Andel forløb OF4C, pct., 1. kvartal 2015	Ændring i andele forløb OF4C, pct.
Nordjylland	-	-	Ikke beregnet	Ingen std.tid	Ingen std.tid	Ingen std.tid	-	N = 0	Ikke beregnet
Midtjylland	100	-	Ikke beregnet	Ingen std.tid	Ingen std.tid	Ingen std.tid	-	-	Ikke beregnet
Syddanmark	-	N = 0	Ikke beregnet	Ingen std.tid	Ingen std.tid	Ingen std.tid	N = 0	-	Ikke beregnet
Hovedstaden	-	100	Ikke beregnet	Ingen std.tid	Ingen std.tid	Ingen std.tid	-	N = 0	Ikke beregnet
Hele landet	100	91	-9	Ingen std.tid	Ingen std.tid	Ingen std.tid	-	-	Ikke beregnet

Kilde: Landpatientregisteret per 11. maj 2015, Statens Serum Institut

Anmærkning: Der tages forbehold for foreløbige tal.

OF4A 'samlet tid til behandling, kirurgisk' angiver perioden fra henvisning til pakkeforløb start til initiale kirurgiske behandling

OF4B 'samlet tid til behandling, medicinsk (kemoterapi)' angiver perioden fra henvisning til pakkeforløb start til initiale medicinsk onkologiske behandling start (kemoterapi)

OF4C 'samlet tid til behandling, strålebehandling' angiver perioden fra henvisning til pakkeforløb start til initiale strålebehandling start

Såfremt der er 10 eller færre forløb i beregningen af andele forløb inden for den angivne standardforløbstid, angives andelen med '-'.
Såfremt der ingen standardforløbstid er, angives andelen med 'Ingen std.tid'.

I tilfælde hvor der endnu ikke er foretaget nogen registreringer eller hvor der er foretaget registreringer, men det endnu ikke er muligt at lave en beregning på baggrund af disse, benævnes andelen med 'N=0'.

I tilfælde hvor der endnu ikke er foretaget nogen registreringer eller hvor der er foretaget registreringer, men det endnu ikke er muligt at lave en beregning på baggrund af disse, benævnes differencen med 'Ikke beregnet'. Denne

benævnelse anvendes også i tilfælde, hvor de bagvedliggende andele er beregnet på baggrund af 10 eller færre forløb.



Tabel 2.20 Andel forløb (OF4) gennemført inden for angivne standardforløbstider samt aktivitetsindikator (OA1), fordelt på sygehusregion og indikator, 1. kvartal 2015.

B20 Livmoderkræft

Standardforløbstid: Kirurgisk: 29 dage, Medicinsk: Ingen standardforløbstid og Strålebehandling: Ingen standardforløbstid.

Region	Andel forløb inden for std.forløbstid, kirurgisk OF4A, pct.	Antal forløb, kirurgisk OF4A	Andel forløb inden for std.forløbstid, medicinsk OF4B, pct.	Antal forløb, medicinsk OF4B	Andel forløb inden for std.forløbstid, strålebeh. OF4C, pct.	Antal forløb, strålebeh. OF4C	Andel forløb, hvor begrundet mistanke afkræftes i udredningsperiode OA1, pct.	Antal forløb, der indgår i beregningen OA1
Nordjylland	67	18	Ingen std.tid	1	Ingen std.tid	N = 0	86	202
Midtjylland	81	37	Ingen std.tid	N = 0	Ingen std.tid	N = 0	86	340
Syddanmark	94	36	Ingen std.tid	1	Ingen std.tid	N = 0	80	252
Hovedstaden	84	37	Ingen std.tid	N = 0	Ingen std.tid	N = 0	53	172
Sjælland	81	32	Ingen std.tid	N = 0	Ingen std.tid	N = 0	81	230
Hele landet	83	160	Ingen std.tid	2	Ingen std.tid	N = 0	79	1196

Kilde: Landpatientregisteret per 11. maj 2015, Statens Serum Institut

Anmærkning: Der tages forbehold for foreløbige tal.

OF4A 'samlet tid til behandling, kirurgisk' angiver perioden fra henvisning til pakkeforløb start til initiale kirurgiske behandling

OF4B 'samlet tid til behandling, medicinsk (kemoterapi)' angiver perioden fra henvisning til pakkeforløb start til initiale medicinsk onkologiske behandling start (kemoterapi)

OF4C 'samlet tid til behandling, strålebehandling' angiver perioden fra henvisning til pakkeforløb start til initiale strålebehandling start

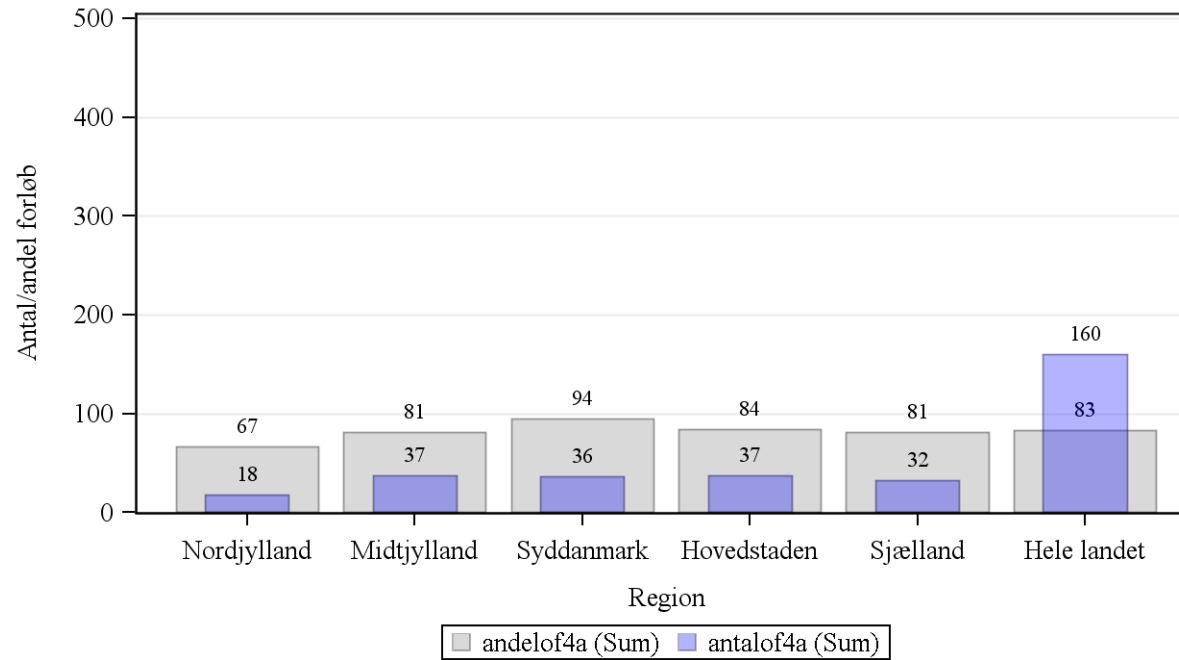
OA1 aktivitetsindikator 'diagnose afkræftet' angiver andelen af forløb, hvor begrundet mistanke om kræft afkræftes i udredningsperioden

Såfremt der er 10 eller færre forløb i beregningen af andele forløb inden for den angivne standardforløbstid, angives andelen med '-'.
Såfremt der ingen standardforløbstid er, angives andelen med 'Ingen std.tid'.

I tilfælde hvor der endnu ikke er foretaget nogen registreringer eller hvor der er foretaget registreringer, men det endnu ikke er muligt at lave en beregning på baggrund af disse, benævnes andelen med 'N=0'.



Figur 2.20A Andel forløb (OF4A) gennemført inden for angivne standardforløbstid samt antal forløb i alt, fordelt på sygehusregion og indikator, 1. kvartal 2015.
B20 Livmoderkræft



Kilde: Landpatientregisteret per 11. maj 2015, Statens Serum Institut

Anmærkning: Der tages forbehold for foreløbige tal.

OF4A 'samlet tid til behandling, kirurgisk' angiver perioden fra henvisning til pakkeforløb start til initiale kirurgiske behandling



Tabel 2a.20 Andel forløb (OF4) gennemført inden for angivne standardforløbstider for 4. kvartal 2014 og 1. kvartal 2015 med angivelse af ændring fra det foregående kvartal, fordelt på sygehusregion og indikator, procent. Foregående kvartal baseres på stationære data.

B20 Livmoderkræft

Region	Andel forløb OF4A, pct., 4. kvartal 2014.	Andel forløb OF4A, pct., 1. kvartal 2015.	Ændring i andele forløb OF4A, pct.	Andel forløb OF4B, pct., 4. kvartal 2014	Andele forløb OF4B, pct., 1. kvartal 2015	Ændring i andele forløb OF4B, pct.	Andel forløb OF4C, pct., 4. kvartal 2014	Andel forløb OF4C, pct., 1. kvartal 2015	Ændring i andele forløb OF4C, pct.
Nordjylland	50	67	17	Ingen std.tid	Ingen std.tid	Ingen std.tid	Ingen std.tid	Ingen std.tid	Ingen std.tid
Midtjylland	54	81	27	Ingen std.tid	Ingen std.tid	Ingen std.tid	Ingen std.tid	Ingen std.tid	Ingen std.tid
Syddanmark	92	94	3	Ingen std.tid	Ingen std.tid	Ingen std.tid	Ingen std.tid	Ingen std.tid	Ingen std.tid
Hovedstaden	66	84	18	Ingen std.tid	Ingen std.tid	Ingen std.tid	Ingen std.tid	Ingen std.tid	Ingen std.tid
Sjælland	63	81	19	Ingen std.tid	Ingen std.tid	Ingen std.tid	Ingen std.tid	Ingen std.tid	Ingen std.tid
Hele landet	67	83	16	Ingen std.tid	Ingen std.tid	Ingen std.tid	Ingen std.tid	Ingen std.tid	Ingen std.tid

Kilde: Landpatientregisteret per 11. maj 2015, Statens Serum Institut

Anmærkning: Der tages forbehold for foreløbige tal.

OF4A 'samlet tid til behandling, kirurgisk' angiver perioden fra henvisning til pakkeforløb start til initiale kirurgiske behandling

OF4B 'samlet tid til behandling, medicinsk (kemoterapi)' angiver perioden fra henvisning til pakkeforløb start til initiale medicinske onkologiske behandling start (kemoterapi)

OF4C 'samlet tid til behandling, strålebehandling' angiver perioden fra henvisning til pakkeforløb start til initiale strålebehandling start

Såfremt der er 10 eller færre forløb i beregningen af andele forløb inden for den angivne standardforløbstid, angives andelen med '-'.
Såfremt der ingen standardforløbstid er, angives andelen med 'Ingen std.tid'.

I tilfælde hvor der endnu ikke er foretaget nogen registreringer eller hvor der er foretaget registreringer, men det endnu ikke er muligt at lave en beregning på baggrund af disse, benævnes andelen med 'N=0'.

I tilfælde hvor der endnu ikke er foretaget nogen registreringer eller hvor der er foretaget registreringer, men det endnu ikke er muligt at lave en beregning på baggrund af disse, benævnes differencen med 'Ikke beregnet'. Denne benævnelse anvendes også i tilfælde, hvor de bagvedliggende andele er beregnet på baggrund af 10 eller færre forløb.



Tabel 2.21 Andel forløb (OF4) gennemført inden for angivne standardforløbstider samt aktivitetsindikator (OA1), fordelt på sygehusregion og indikator, 1. kvartal 2015.

B21 Kræft i æggestok

Standardforløbstid: Kirurgisk: 24 dage, Medicinsk: 27 dage og Strålebehandling: Ingen standardforløbstid

Region	Andel forløb inden for std.forløbstid, kirurgisk OF4A, pct.	Antal forløb, kirurgisk OF4A	Andel forløb inden for std.forløbstid, medicinsk OF4B, pct.	Antal forløb, medicinsk OF4B	Andel forløb inden for std.forløbstid, strålebeh. OF4C, pct.	Antal forløb, strålebeh. OF4C	Andel forløb, hvor begrundet mistanke afkræftes i udredningsperiode OA1, pct.	Antal forløb, der indgår i beregningen OA1
Nordjylland	83	18	-	2	Ingen std.tid	N = 0	60	58
Midtjylland	100	41	-	6	Ingen std.tid	N = 0	65	196
Syddanmark	90	29	-	5	Ingen std.tid	1	48	95
Hovedstaden	92	13	-	4	Ingen std.tid	N = 0	49	43
Sjælland	-	6	-	4	Ingen std.tid	N = 0	38	26
Hele landet	91	107	67	21	Ingen std.tid	1	57	418

Kilde: Landpatientregisteret per 11. maj 2015, Statens Serum Institut

Anmærkning: Der tages forbehold for foreløbige tal.

OF4A 'samlet tid til behandling, kirurgisk' angiver perioden fra henvisning til pakkeforløb start til initiale kirurgiske behandling

OF4B 'samlet tid til behandling, medicinsk (kemoterapi)' angiver perioden fra henvisning til pakkeforløb start til initiale medicinsk onkologiske behandling start (kemoterapi)

OF4C 'samlet tid til behandling, strålebehandling' angiver perioden fra henvisning til pakkeforløb start til initiale strålebehandling start

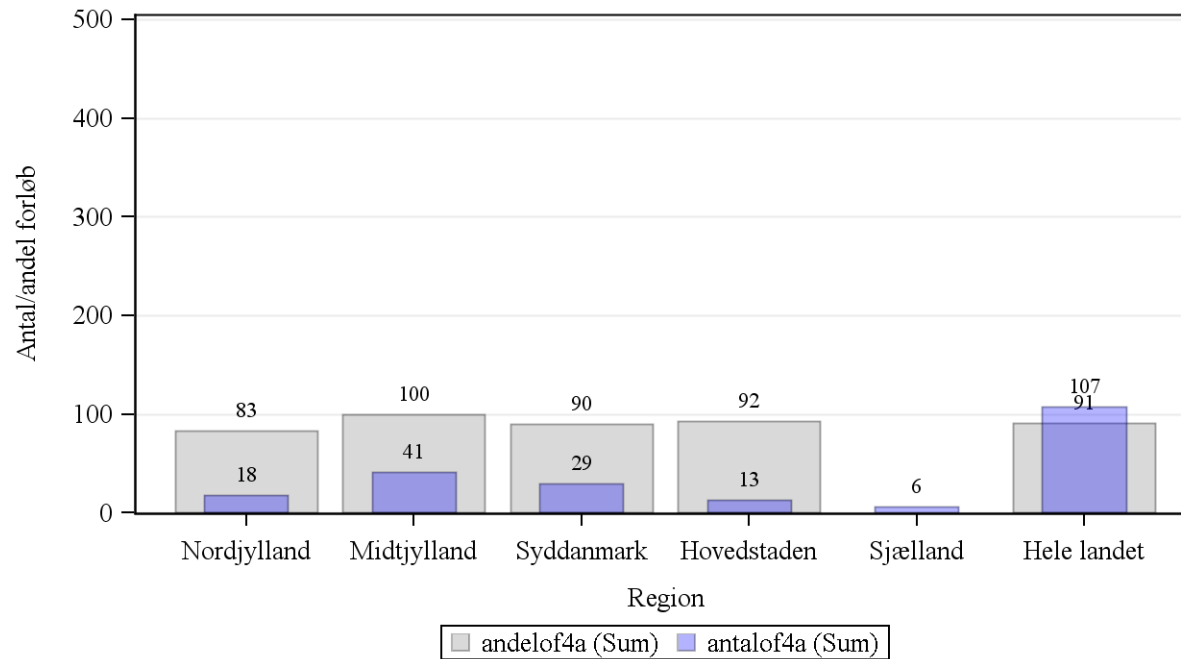
OA1 aktivitetsindikator 'diagnose afkræftet' angiver andelen af forløb, hvor begrundet mistanke om kræft afkræftes i udredningsperioden

Såfremt der er 10 eller færre forløb i beregningen af andele forløb inden for den angivne standardforløbstid, angives andelen med '-'.
Såfremt der ingen standardforløbstid er, angives andelen med 'Ingen std.tid'.

I tilfælde hvor der endnu ikke er foretaget nogen registreringer eller hvor der er foretaget registreringer, men det endnu ikke er muligt at lave en beregning på baggrund af disse, benævnes andelen med 'N=0'



Figur 2.21A Andel forløb (OF4A) gennemført inden for angivne standardforløbstid samt antal forløb i alt, fordelt på sygehusregion og indikator, 1. kvartal 2015.
B21 Kræft i æggestok



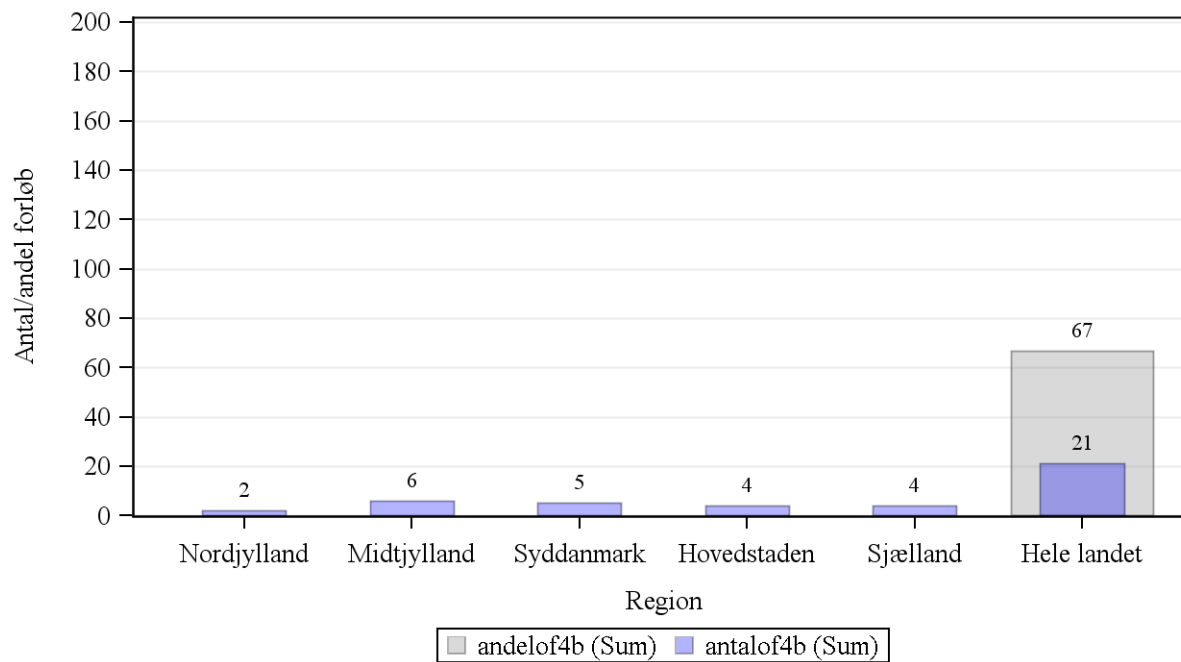
Kilde: Landpatientregisteret per 11. maj 2015, Statens Serum Institut

Anmærkning: Der tages forbehold for foreløbige tal.

OF4A 'samlet tid til behandling, kirurgisk' angiver perioden fra henvisning til pakkeforløb start til initiale kirurgiske behandling



Figur 2.21B Andel forløb (OF4B) gennemført inden for angivne standardforløbstid samt antal forløb i alt, fordelt på sygehusregion og indikator, 1. kvartal 2015.
B21 Kræft i æggestok



Kilde: Landpatientregisteret per 11. maj 2015, Statens Serum Institut

Anmærkning: Der tages forbehold for foreløbige tal.

OF4B 'samlet tid til behandling, medicinsk (kemoterapi)' angiver perioden fra henvisning til pakkeforløb start til initiale medicinsk onkologiske behandling start (kemoterapi)



Tabel 2a.21 Andel forløb (OF4) gennemført inden for angivne standardforløbstider for 4. kvartal 2014 og 1. kvartal 2015 med angivelse af ændring fra det foregående kvartal, fordelt på sygehusregion og indikator, procent. Foregående kvartal baseres på stationære data.

B21 Kræft i æggestok

Region	Andel forløb OF4A, pct., 4. kvartal 2014.	Andel forløb OF4A, pct., 1. kvartal 2015.	Ændring i andele forløb OF4A, pct.	Andel forløb OF4B, pct., 4. kvartal 2014	Andele forløb OF4B, pct., 1. kvartal 2015	Ændring i andele forløb OF4B, pct.	Andel forløb OF4C, pct., 4. kvartal 2014	Andel forløb OF4C, pct., 1. kvartal 2015	Ændring i andele forløb OF4C, pct.
Nordjylland	84	83	-1	-	-	Ikke beregnet	Ingen std.tid	Ingen std.tid	Ingen std.tid
Midtjylland	79	100	21	-	-	Ikke beregnet	Ingen std.tid	Ingen std.tid	Ingen std.tid
Syddanmark	88	90	1	64	-	Ikke beregnet	Ingen std.tid	Ingen std.tid	Ingen std.tid
Hovedstaden	-	92	Ikke beregnet	-	-	Ikke beregnet	Ingen std.tid	Ingen std.tid	Ingen std.tid
Sjælland	-	-	Ikke beregnet	-	-	Ikke beregnet	Ingen std.tid	Ingen std.tid	Ingen std.tid
Hele landet	81	91	9	58	67	9	Ingen std.tid	Ingen std.tid	Ingen std.tid

Kilde: Landpatientregisteret per 11. maj 2015, Statens Serum Institut

Anmærkning: Der tages forbehold for foreløbige tal.

OF4A 'samlet tid til behandling, kirurgisk' angiver perioden fra henvisning til pakkeforløb start til initiale kirurgiske behandling

OF4B 'samlet tid til behandling, medicinsk (kemoterapi)' angiver perioden fra henvisning til pakkeforløb start til initiale medicinsk onkologiske behandling start (kemoterapi)

OF4C 'samlet tid til behandling, strålebehandling' angiver perioden fra henvisning til pakkeforløb start til initiale strålebehandling start

Såfremt der er 10 eller færre forløb i beregningen af andele forløb inden for den angivne standardforløbstid, angives andelen med '-'.
Såfremt der ingen standardforløbstid er, angives andelen med 'Ingen std.tid'.

I tilfælde hvor der endnu ikke er foretaget nogen registreringer eller hvor der er foretaget registreringer, men det endnu ikke er muligt at lave en beregning på baggrund af disse, benævnes andelen med 'N=0'.

I tilfælde hvor der endnu ikke er foretaget nogen registreringer eller hvor der er foretaget registreringer, men det endnu ikke er muligt at lave en beregning på baggrund af disse, benævnes differencen med 'Ikke beregnet'. Denne benævnelse anvendes også i tilfælde, hvor de bagvedliggende andele er beregnet på baggrund af 10 eller færre forløb.



Tabel 2.22 Andel forløb (OF4) gennemført inden for angivne standardforløbstider samt aktivitetsindikator (OA1), fordelt på sygehusregion og indikator, 1. kvartal 2015.

B22 Livmoderhalskræft

Standardforløbstid: Kirurgisk: 28 dage, Medicinsk: 31 dage og Strålebehandling: 35 dage.

Region	Andel forløb inden for std.forløbstid, kirurgisk OF4A, pct.	Antal forløb, kirurgisk OF4A	Andel forløb inden for std.forløbstid, medicinsk OF4B, pct.	Antal forløb, medicinsk OF4B	Andel forløb inden for std.forløbstid, strålebeh. OF4C, pct.	Antal forløb, strålebeh. OF4C	Andel forløb, hvor begrundet mistanke afkræftes i udredningsperiode OA1, pct.	Antal forløb, der indgår i beregningen OA1
Nordjylland	-	2	N = 0	N = 0	-	1	53	17
Midtjylland	-	6	-	1	-	4	63	48
Syddanmark	-	8	-	1	-	3	49	43
Hovedstaden	-	6	N = 0	N = 0	-	1	71	21
Hele landet	91	22	-	2	-	9	58	129

Kilde: Landpatientregisteret per 11. maj 2015, Statens Serum Institut

Anmærkning: Der tages forbehold for foreløbige tal.

OF4A 'samlet tid til behandling, kirurgisk' angiver perioden fra henvisning til pakkeforløb start til initiale kirurgiske behandling

OF4B 'samlet tid til behandling, medicinsk (kemoterapi)' angiver perioden fra henvisning til pakkeforløb start til initiale medicinsk onkologiske behandling start (kemoterapi)

OF4C 'samlet tid til behandling, strålebehandling' angiver perioden fra henvisning til pakkeforløb start til initiale strålebehandling start

OA1 aktivitetsindikator 'diagnose afkræftet' angiver andelen af forløb, hvor begrundet mistanke om kræft afkræftes i udredningsperioden

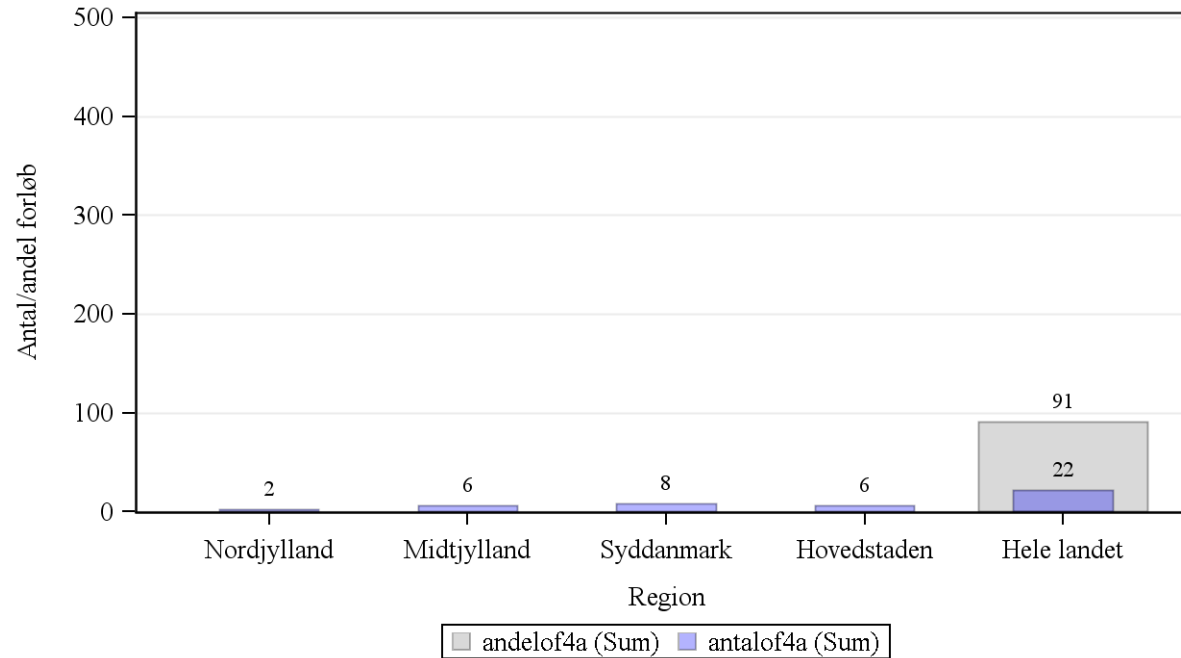
Såfremt der er 10 eller færre forløb i beregningen af andele forløb inden for den angivne standardforløbstid, angives andelen med '-'.
Såfremt der ingen standardforløbstid er, angives andelen med 'Ingen std.tid'.

I tilfælde hvor der endnu ikke er foretaget nogen registreringer eller hvor der er foretaget registreringer, men det endnu ikke er muligt at lave en beregning på baggrund af disse, benævnes andelen med 'N=0'.

I tilfælde hvor der endnu ikke er foretaget nogen registreringer eller hvor der er foretaget registreringer, men det endnu ikke er muligt at lave en beregning på baggrund af disse, benævnes andelen med 'N=0'.



Figur 2.22A Andel forløb (OF4A) gennemført inden for angivne standardforløbstid samt antal forløb i alt, fordelt på sygehusregion og indikator, 1. kvartal 2015.
B22 Livmoderhalskræft



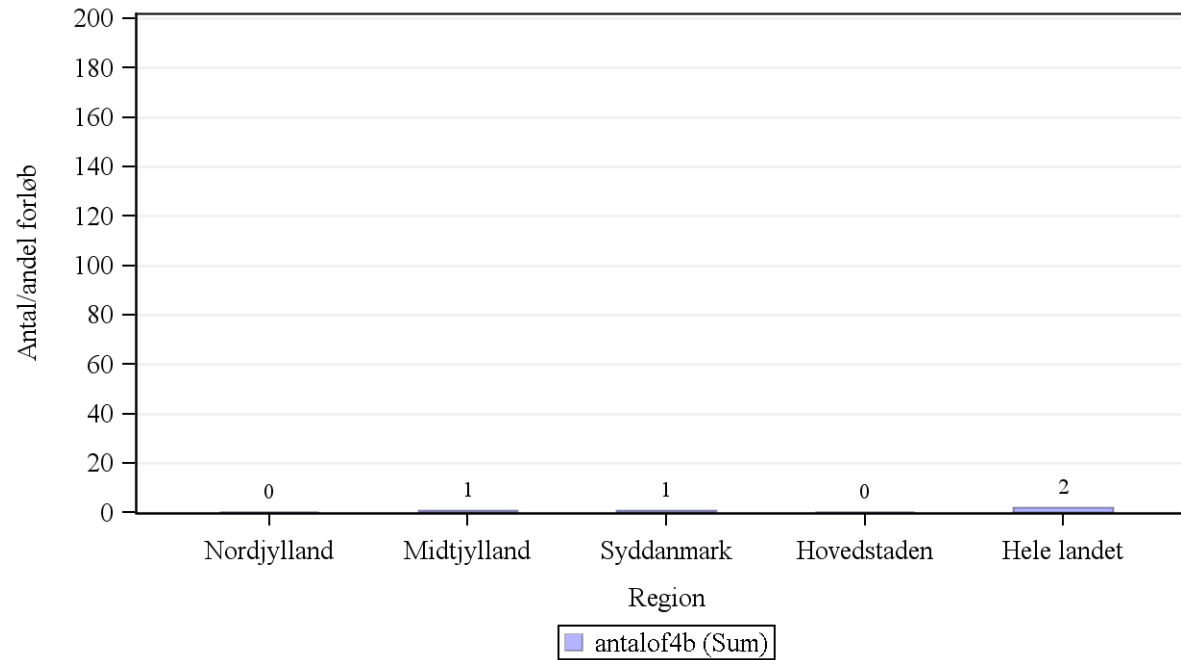
Kilde: Landpatientregisteret per 11. maj 2015, Statens Serum Institut

Anmærkning: Der tages forbehold for foreløbige tal.

OF4A 'samlet tid til behandling, kirurgisk' angiver perioden fra henvisning til pakkeforløb start til initiale kirurgiske behandling



Figur 2.22B Andel forløb (OF4B) gennemført inden for angivne standardforløbstid samt antal forløb i alt, fordelt på sygehusregion og indikator, 1. kvartal 2015.
B22 Livmoderhalskræft



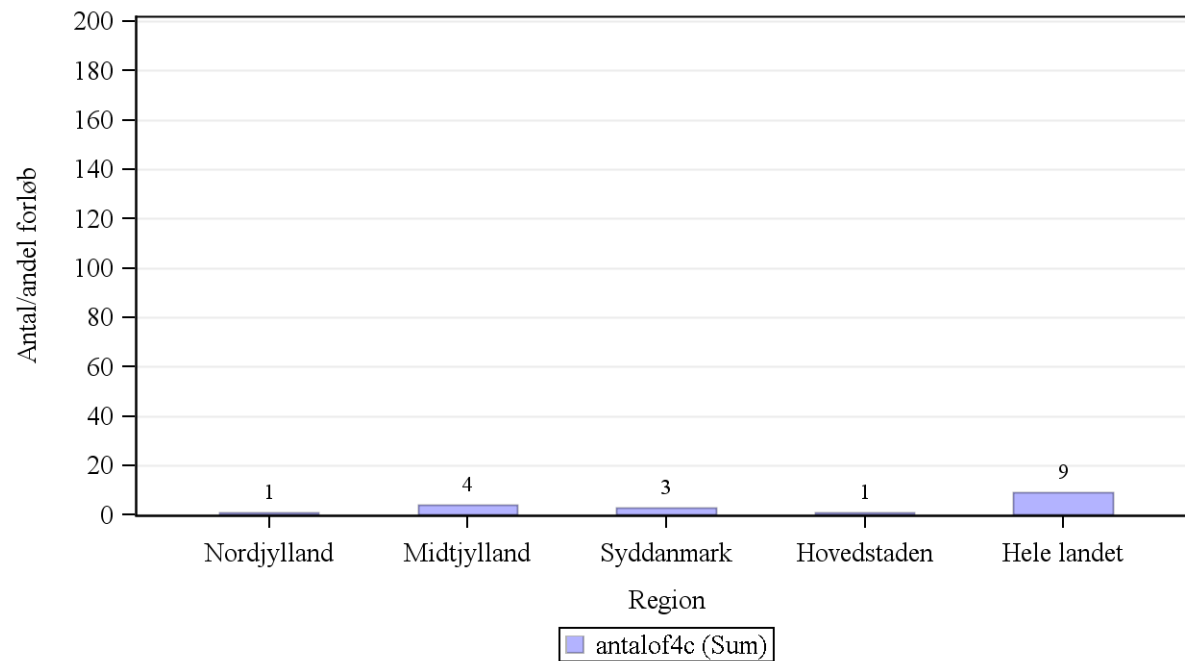
Kilde: Landpatientregisteret per 11. maj 2015, Statens Serum Institut

Anmærkning: Der tages forbehold for foreløbige tal.

OF4B 'samlet tid til behandling, medicinsk (kemoterapi)' angiver perioden fra henvisning til pakkeforløb start til initiale medicinsk onkologiske behandling start (kemoterapi)



Figur 2.22C Andel forløb (OF4C) gennemført inden for angivne standardforløbstid samt antal forløb i alt, fordelt på sygehusregion og indikator, 1. kvartal 2015.
B22 Livmoderhalskræft



Kilde: Landpatientregisteret per 11. maj 2015, Statens Serum Institut

Anmærkning: Der tages forbehold for foreløbige tal.

OF4C 'samlet tid til behandling, strålebehandling' angiver perioden fra henvisning til pakkeforløb start til initiale strålebehandling start



Tabel 2a.22 Andel forløb (OF4) gennemført inden for angivne standardforløbstider for 4. kvartal 2014 og 1. kvartal 2015 med angivelse af ændring fra det foregående kvartal, fordelt på sygehusregion og indikator, procent. Foregående kvartal baseres på stationære data.

B22 Livmoderhalskræft

Region	Andel forløb OF4A, pct., 4. kvartal 2014.	Andel forløb OF4A, pct., 1. kvartal 2015.	Ændring i andele forløb OF4A, pct.	Andel forløb OF4B, pct., 4. kvartal 2014	Andele forløb OF4B, pct., 1. kvartal 2015	Ændring i andele forløb OF4B, pct.	Andel forløb OF4C, pct., 4. kvartal 2014	Andel forløb OF4C, pct., 1. kvartal 2015	Ændring i andele forløb OF4C, pct.
Nordjylland	-	-	Ikke beregnet	-	N = 0	Ikke beregnet	-	-	Ikke beregnet
Midtjylland	-	-	Ikke beregnet	N = 0	-	Ikke beregnet	-	-	Ikke beregnet
Syddanmark	100	-	Ikke beregnet	N = 0	-	Ikke beregnet	91	-	Ikke beregnet
Hovedstaden	-	-	Ikke beregnet	N = 0	N = 0	Ikke beregnet	82	-	Ikke beregnet
Hele landet	90	91	1	-	-	Ikke beregnet	87	-	Ikke beregnet

Kilde: Landpatientregisteret per 11. maj 2015, Statens Serum Institut

Anmærkning: Der tages forbehold for foreløbige tal.

OF4A 'samlet tid til behandling, kirurgisk' angiver perioden fra henvisning til pakkeforløb start til initiale kirurgiske behandling

OF4B 'samlet tid til behandling, medicinsk (kemoterapi)' angiver perioden fra henvisning til pakkeforløb start til initiale medicinsk onkologiske behandling start (kemoterapi)

OF4C 'samlet tid til behandling, strålebehandling' angiver perioden fra henvisning til pakkeforløb start til initiale strålebehandling start

Såfremt der er 10 eller færre forløb i beregningen af andele forløb inden for den angivne standardforløbstid, angives andelen med '-'.
Såfremt der ingen standardforløbstid er, angives andelen med 'Ingen std.tid'.

I tilfælde hvor der endnu ikke er foretaget nogen registreringer eller hvor der er foretaget registreringer, men det endnu ikke er muligt at lave en beregning på baggrund af disse, benævnes andelen med 'N=0'.

I tilfælde hvor der endnu ikke er foretaget nogen registreringer eller hvor der er foretaget registreringer, men det endnu ikke er muligt at lave en beregning på baggrund af disse, benævnes differencen med 'Ikke beregnet'. Denne

benævnelse anvendes også i tilfælde, hvor de bagvedliggende andele er beregnet på baggrund af 10 eller færre forløb.



Tabel 2.23 Andel forløb (OF4) gennemført inden for angivne standardforløbstider samt aktivitetsindikator (OA1), fordelt på sygehusregion og indikator, 1. kvartal 2015.

B23 Kræft i hjernen

Standardforløbstid: Kirurgisk: 22 dage, Medicinsk: Ingen standardforløbstid og Strålebehandling: Ingen standardforløbstid.

Region	Andel forløb inden for std.forløbstid, kirurgisk OF4A, pct.	Antal forløb, kirurgisk OF4A	Andel forløb inden for std.forløbstid, medicinsk OF4B, pct.	Antal forløb, medicinsk OF4B	Andel forløb inden for std.forløbstid, strålebeh. OF4C, pct.	Antal forløb, strålebeh. OF4C	Andel forløb, hvor begrundet mistanke afkræftes i udredningsperiode OA1, pct.	Antal forløb, der indgår i beregningen OA1
Nordjylland	N = 0	N = 0	Ingen std.tid	N = 0	Ingen std.tid	N = 0	90	89
Midtjylland	94	16	Ingen std.tid	N = 0	Ingen std.tid	N = 0	59	92
Syddanmark	100	29	Ingen std.tid	N = 0	Ingen std.tid	1	82	241
Hovedstaden	80	15	Ingen std.tid	N = 0	Ingen std.tid	1	63	49
Sjælland	-	7	Ingen std.tid	N = 0	Ingen std.tid	N = 0	73	48
Hele landet	91	67	Ingen std.tid	N = 0	Ingen std.tid	2	76	519

Kilde: Landpatientregisteret per 11. maj 2015, Statens Serum Institut

Anmærkning: Der tages forbehold for foreløbige tal.

OF4A 'samlet tid til behandling, kirurgisk' angiver perioden fra henvisning til pakkeforløb start til initiale kirurgiske behandling

OF4B 'samlet tid til behandling, medicinsk (kemoterapi)' angiver perioden fra henvisning til pakkeforløb start til initiale medicinsk onkologiske behandling start (kemoterapi)

OF4C 'samlet tid til behandling, strålebehandling' angiver perioden fra henvisning til pakkeforløb start til initiale strålebehandling start

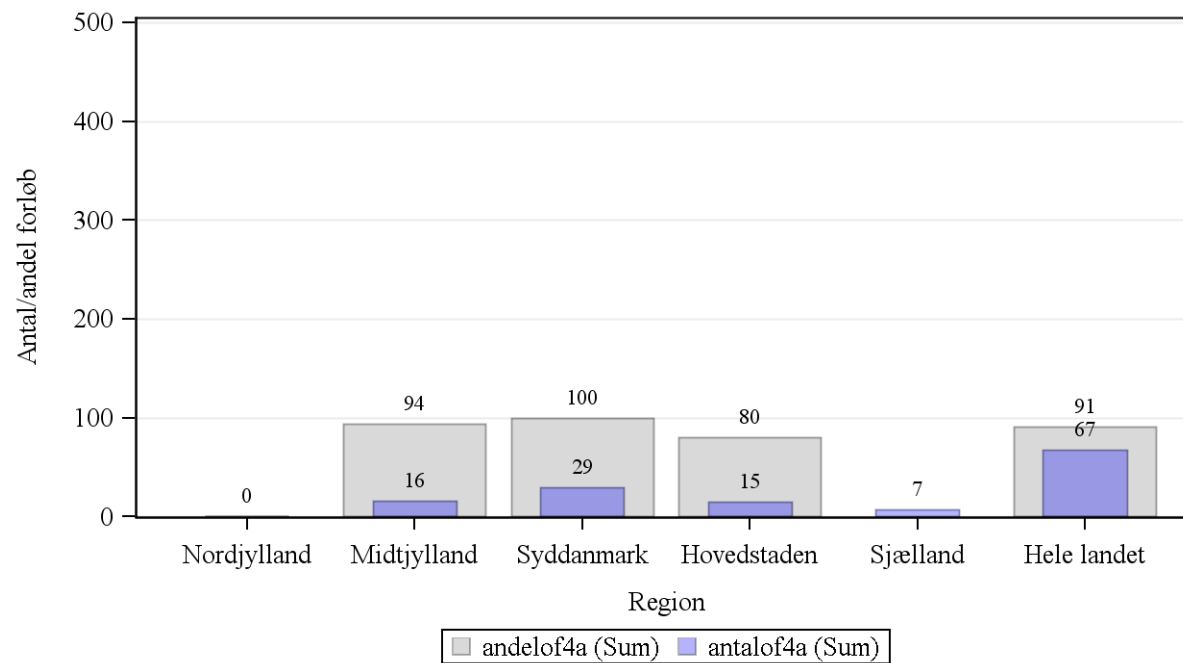
OA1 aktivitetsindikator 'diagnose afkræftet' angiver andelen af forløb, hvor begrundet mistanke om kræft afkræftes i udredningsperioden

Såfremt der er 10 eller færre forløb i beregningen af andele forløb inden for den angivne standardforløbstid, angives andelen med '-'.
Såfremt der ingen standardforløbstid er, angives andelen med 'Ingen std.tid'.

I tilfælde hvor der endnu ikke er foretaget nogen registreringer eller hvor der er foretaget registreringer, men det endnu ikke er muligt at lave en beregning på baggrund af disse, benævnes andelen med 'N=0'.



Figur 2.23A Andel forløb (OF4A) gennemført inden for angivne standardforløbstid samt antal forløb i alt, fordelt på sygehusregion og indikator, 1. kvartal 2015.
B23 Kræft i hjernen



Kilde: Landpatientregisteret per 11. maj 2015, Statens Serum Institut

Anmærkning: Der tages forbehold for foreløbige tal.

OF4A 'samlet tid til behandling, kirurgisk' angiver perioden fra henvisning til pakkeforløb start til initiale kirurgiske behandling



Tabel 2a.23 Andel forløb (OF4) gennemført inden for angivne standardforløbstider for 4. kvartal 2014 og 1. kvartal 2015 med angivelse af ændring fra det foregående kvartal, fordelt på sygehusregion og indikator, procent. Foregående kvartal baseres på stationære data.

B23 Kræft i hjernen

Region	Andel forløb OF4A, pct., 4. kvartal 2014.	Andel forløb OF4A, pct., 1. kvartal 2015.	Ændring i andele forløb OF4A, pct.	Andel forløb OF4B, pct., 4. kvartal 2014	Andele forløb OF4B, pct., 1. kvartal 2015	Ændring i andele forløb OF4B, pct.	Andel forløb OF4C, pct., 4. kvartal 2014	Andel forløb OF4C, pct., 1. kvartal 2015	Ændring i andele forløb OF4C, pct.
Nordjylland	N = 0	N = 0	Ikke beregnet	Ingen std.tid	Ingen std.tid	Ingen std.tid	Ingen std.tid	Ingen std.tid	Ingen std.tid
Midtjylland	100	94	-6	Ingen std.tid	Ingen std.tid	Ingen std.tid	Ingen std.tid	Ingen std.tid	Ingen std.tid
Syddanmark	100	100	0	Ingen std.tid	Ingen std.tid	Ingen std.tid	Ingen std.tid	Ingen std.tid	Ingen std.tid
Hovedstaden	92	80	-12	Ingen std.tid	Ingen std.tid	Ingen std.tid	Ingen std.tid	Ingen std.tid	Ingen std.tid
Sjælland	-	-	Ikke beregnet	Ingen std.tid	Ingen std.tid	Ingen std.tid	Ingen std.tid	Ingen std.tid	Ingen std.tid
Hele landet	97	91	-6	Ingen std.tid	Ingen std.tid	Ingen std.tid	Ingen std.tid	Ingen std.tid	Ingen std.tid

Kilde: Landpatientregisteret per 11. maj 2015, Statens Serum Institut

Anmærkning: Der tages forbehold for foreløbige tal.

OF4A 'samlet tid til behandling, kirurgisk' angiver perioden fra henvisning til pakkeforløb start til initiale kirurgiske behandling

OF4B 'samlet tid til behandling, medicinsk (kemoterapi)' angiver perioden fra henvisning til pakkeforløb start til initiale medicinsk onkologiske behandling start (kemoterapi)

OF4C 'samlet tid til behandling, strålebehandling' angiver perioden fra henvisning til pakkeforløb start til initiale strålebehandling start

Såfremt der er 10 eller færre forløb i beregningen af andele forløb inden for den angivne standardforløbstid, angives andelen med '-'.
Såfremt der ingen standardforløbstid er, angives andelen med 'Ingen std.tid'.

I tilfælde hvor der endnu ikke er foretaget nogen registreringer eller hvor der er foretaget registreringer, men det endnu ikke er muligt at lave en beregning på baggrund af disse, benævnes andelen med 'N=0'.

I tilfælde hvor der endnu ikke er foretaget nogen registreringer eller hvor der er foretaget registreringer, men det endnu ikke er muligt at lave en beregning på baggrund af disse, benævnes differencen med 'Ikke beregnet'. Denne benævnelse anvendes også i tilfælde, hvor de bagvedliggende andele er beregnet på baggrund af 10 eller færre forløb.



Tabel 2.24 Andel forløb (OF4) gennemført inden for angivne standardforløbstider samt aktivitetsindikator (OA1), fordelt på sygehusregion og indikator, 1. kvartal 2015.

B24 Kræft i øje og orbita

Standardforløbstid: Kirurgisk: Ingen standardforløbstid, Medicinsk: Ingen standardforløbstid og Strålebehandling: Ingen standardforløbstid.

Region	Andel forløb inden for std.forløbstid, kirurgisk OF4A, pct.	Antal forløb, kirurgisk OF4A	Andel forløb inden for std.forløbstid, medicinsk OF4B, pct.	Antal forløb, medicinsk OF4B	Andel forløb inden for std.forløbstid, strålebeh. OF4C, pct.	Antal forløb, strålebeh. OF4C	Andel forløb, hvor begrundet mistanke afkræftes i udredningsperiode OA1, pct.	Antal forløb, der indgår i beregningen OA1
Midtjylland	Ingen std.tid	1	Ingen std.tid	N = 0	Ingen std.tid	6	80	40
Hovedstaden	Ingen std.tid	2	Ingen std.tid	N = 0	Ingen std.tid	4	54	13
Hele landet	Ingen std.tid	3	Ingen std.tid	N = 0	Ingen std.tid	10	74	53

Kilde: Landpatientregisteret per 11. maj 2015, Statens Serum Institut

Anmærkning: Der tages forbehold for foreløbige tal.

OF4A 'samlet tid til behandling, kirurgisk' angiver perioden fra henvisning til pakkeforløb start til initiale kirurgiske behandling

OF4B 'samlet tid til behandling, medicinsk (kemoterapi)' angiver perioden fra henvisning til pakkeforløb start til initiale medicinsk onkologiske behandling start (kemoterapi)

OF4C 'samlet tid til behandling, strålebehandling' angiver perioden fra henvisning til pakkeforløb start til initiale strålebehandling start

OA1 aktivitetsindikator 'diagnose afkræftet' angiver andelen af forløb, hvor begrundet mistanke om kræft afkræftes i udredningsperioden

Såfremt der er 10 eller færre forløb i beregningen af andele forløb inden for den angivne standardforløbstid, angives andelen med '-'.
Såfremt der ingen standardforløbstid er, angives andelen med 'Ingen std.tid'.

I tilfælde hvor der endnu ikke er foretaget nogen registreringer eller hvor der er foretaget registreringer, men det endnu ikke er muligt at lave en beregning på baggrund af disse, benævnes andelen med 'N=0'



Tabel 2a.24 Andel forløb (OF4) gennemført inden for angivne standardforløbstider for 4. kvartal 2014 og 1. kvartal 2015 med angivelse af ændring fra det foregående kvartal, fordelt på sygehusregion og indikator, procent. Foregående kvartal baseres på stationære data.

B24 Kræft i øje og orbita

Region	Andel forløb OF4A, pct., 4. kvartal 2014.	Andel forløb OF4A, pct., 1. kvartal 2015.	Ændring i andele forløb OF4A, pct.	Andel forløb OF4B, pct., 4. kvartal 2014	Andele forløb OF4B, pct., 1. kvartal 2015	Ændring i andele forløb OF4B, pct.	Andel forløb OF4C, pct., 4. kvartal 2014	Andel forløb OF4C, pct., 1. kvartal 2015	Ændring i andele forløb OF4C, pct.
Nordjylland	Ingen std.tid	Ingen std.tid	Ingen std.tid	Ingen std.tid	Ingen std.tid	Ingen std.tid	Ingen std.tid	Ingen std.tid	Ingen std.tid
Midtjylland	Ingen std.tid	Ingen std.tid	Ingen std.tid	Ingen std.tid	Ingen std.tid	Ingen std.tid	Ingen std.tid	Ingen std.tid	Ingen std.tid
Syddanmark	Ingen std.tid	Ingen std.tid	Ingen std.tid	Ingen std.tid	Ingen std.tid	Ingen std.tid	Ingen std.tid	Ingen std.tid	Ingen std.tid
Hovedstaden	Ingen std.tid	Ingen std.tid	Ingen std.tid	Ingen std.tid	Ingen std.tid	Ingen std.tid	Ingen std.tid	Ingen std.tid	Ingen std.tid
Sjælland	Ingen std.tid	Ingen std.tid	Ingen std.tid	Ingen std.tid	Ingen std.tid	Ingen std.tid	Ingen std.tid	Ingen std.tid	Ingen std.tid
Hele landet	Ingen std.tid	Ingen std.tid	Ingen std.tid	Ingen std.tid	Ingen std.tid	Ingen std.tid	Ingen std.tid	Ingen std.tid	Ingen std.tid

Kilde: Landpatientregisteret per 11. maj 2015, Statens Serum Institut

Anmærkning: Der tages forbehold for foreløbige tal.

OF4A 'samlet tid til behandling, kirurgisk' angiver perioden fra henvisning til pakkeforløb start til initiale kirurgiske behandling

OF4B 'samlet tid til behandling, medicinsk (kemoterapi)' angiver perioden fra henvisning til pakkeforløb start til initiale medicinsk onkologiske behandling start (kemoterapi)

OF4C 'samlet tid til behandling, strålebehandling' angiver perioden fra henvisning til pakkeforløb start til initiale strålebehandling start

Såfremt der er 10 eller færre forløb i beregningen af andele forløb inden for den angivne standardforløbstid, angives andelen med '-'.
Såfremt der ingen standardforløbstid er, angives andelen med 'Ingen std.tid'.

I tilfælde hvor der endnu ikke er foretaget nogen registreringer eller hvor der er foretaget registreringer, men det endnu ikke er muligt at lave en beregning på baggrund af disse, benævnes andelen med 'N=0'.

I tilfælde hvor der endnu ikke er foretaget nogen registreringer eller hvor der er foretaget registreringer, men det endnu ikke er muligt at lave en beregning på baggrund af disse, benævnes differencen med 'ikke beregnet'. Denne

benævnelse anvendes også i tilfælde, hvor de bagvedliggende andele er beregnet på baggrund af 10 eller færre forløb.



Tabel 2.25 Andel forløb (OF4) gennemført inden for angivne standardforløbstider samt aktivitetsindikator (OA1), fordelt på sygehusregion og indikator, 1. kvartal 2015.

B25 Modernærkræft i hud

Standardforløbstid: Kirurgisk: 31 dage, Medicinsk: Ingen standardforløbstid og Strålebehandling: Ingen standardforløbstid.

Region	Andel forløb inden for std.forløbstid, kirurgisk OF4A, pct.	Antal forløb, kirurgisk OF4A	Andel forløb inden for std.forløbstid, medicinsk OF4B, pct.	Antal forløb, medicinsk OF4B	Andel forløb inden for std.forløbstid, strålebeh. OF4C, pct.	Antal forløb, strålebeh. OF4C	Andel forløb, hvor begrundet mistanke afkræftes i udredningsperiode OA1, pct.	Antal forløb, der indgår i beregningen OA1
Nordjylland	99	117	Ingen std.tid	N = 0	Ingen std.tid	N = 0	2	128
Midtjylland	99	101	Ingen std.tid	N = 0	Ingen std.tid	N = 0	46	218
Syddanmark	95	151	Ingen std.tid	N = 0	Ingen std.tid	N = 0	73	573
Hovedstaden	95	97	Ingen std.tid	1	Ingen std.tid	N = 0	52	361
Sjælland	94	64	Ingen std.tid	1	Ingen std.tid	N = 0	46	125
Hele landet	97	530	Ingen std.tid	2	Ingen std.tid	N = 0	55	1405

Kilde: Landpatientregisteret per 11. maj 2015, Statens Serum Institut

Anmærkning: Der tages forbehold for foreløbige tal.

OF4A 'samlet tid til behandling, kirurgisk' angiver perioden fra henvisning til pakkeforløb start til initiale kirurgiske behandling

OF4B 'samlet tid til behandling, medicinsk (kemoterapi)' angiver perioden fra henvisning til pakkeforløb start til initiale medicinsk onkologiske behandling start (kemoterapi)

OF4C 'samlet tid til behandling, strålebehandling' angiver perioden fra henvisning til pakkeforløb start til initiale strålebehandling start

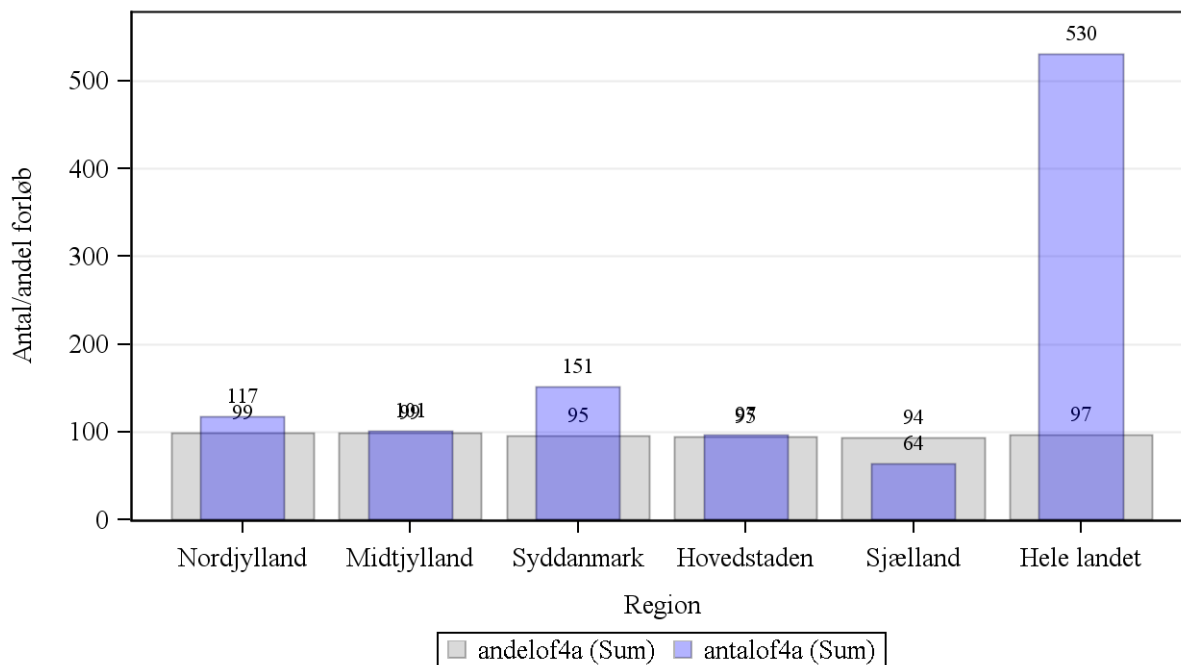
OA1 aktivitetsindikator 'diagnose afkræftet' angiver andelen af forløb, hvor begrundet mistanke om kræft afkræftes i udredningsperioden

Såfremt der er 10 eller færre forløb i beregningen af andele forløb inden for den angivne standardforløbstid, angives andelen med '-'.
Såfremt der ingen standardforløbstid er, angives andelen med 'Ingen std.tid'.

I tilfælde hvor der endnu ikke er foretaget nogen registreringer eller hvor der er foretaget registreringer, men det endnu ikke er muligt at lave en beregning på baggrund af disse, benævnes andelen med 'N=0'



Figur 2.25A Andel forløb (OF4A) gennemført inden for angivne standardforløbstid samt antal forløb i alt, fordelt på sygehusregion og indikator, 1. kvartal 2015.
B25 Modernærkekræft i hud



Kilde: Landpatientregisteret per 11. maj 2015, Statens Serum Institut

Anmærkning: Der tages forbehold for foreløbige tal.

OF4A 'samlet tid til behandling, kirurgisk' angiver perioden fra henvisning til pakkeforløb start til initiale kirurgiske behandling



Tabel 2a.25 Andel forløb (OF4) gennemført inden for angivne standardforløbstider for 4. kvartal 2014 og 1. kvartal 2015 med angivelse af ændring fra det foregående kvartal, fordelt på sygehusregion og indikator, procent. Foregående kvartal baseres på stationære data.

B25 Modermærkekræft i hud

Region	Andel forløb OF4A, pct., 4. kvartal 2014.	Andel forløb OF4A, pct., 1. kvartal 2015.	Ændring i andele forløb OF4A, pct.	Andel forløb OF4B, pct., 4. kvartal 2014	Andele forløb OF4B, pct., 1. kvartal 2015	Ændring i andele forløb OF4B, pct.	Andel forløb OF4C, pct., 4. kvartal 2014	Andel forløb OF4C, pct., 1. kvartal 2015	Ændring i andele forløb OF4C, pct.
Nordjylland	100	99	-1	Ingen std.tid	Ingen std.tid	Ingen std.tid	Ingen std.tid	Ingen std.tid	Ingen std.tid
Midtjylland	99	99	-0	Ingen std.tid	Ingen std.tid	Ingen std.tid	Ingen std.tid	Ingen std.tid	Ingen std.tid
Syddanmark	99	95	-4	Ingen std.tid	Ingen std.tid	Ingen std.tid	Ingen std.tid	Ingen std.tid	Ingen std.tid
Hovedstaden	99	95	-4	Ingen std.tid	Ingen std.tid	Ingen std.tid	Ingen std.tid	Ingen std.tid	Ingen std.tid
Sjælland	95	94	-1	Ingen std.tid	Ingen std.tid	Ingen std.tid	Ingen std.tid	Ingen std.tid	Ingen std.tid
Hele landet	99	97	-2	Ingen std.tid	Ingen std.tid	Ingen std.tid	Ingen std.tid	Ingen std.tid	Ingen std.tid

Kilde: Landpatientregisteret per 11. maj 2015, Statens Serum Institut

Anmærkning: Der tages forbehold for foreløbige tal.

OF4A 'samlet tid til behandling, kirurgisk' angiver perioden fra henvisning til pakkeforløb start til initiale kirurgiske behandling

OF4B 'samlet tid til behandling, medicinsk (kemoterapi)' angiver perioden fra henvisning til pakkeforløb start til initiale medicinsk onkologiske behandling start (kemoterapi)

OF4C 'samlet tid til behandling, strålebehandling' angiver perioden fra henvisning til pakkeforløb start til initiale strålebehandling start

Såfremt der er 10 eller færre forløb i beregningen af andele forløb inden for den angivne standardforløbstid, angives andelen med '-'.
Såfremt der ingen standardforløbstid er, angives andelen med 'Ingen std.tid'.

I tilfælde hvor der endnu ikke er foretaget nogen registreringer eller hvor der er foretaget registreringer, men det endnu ikke er muligt at lave en beregning på baggrund af disse, benævnes andelen med 'N=0'.

I tilfælde hvor der endnu ikke er foretaget nogen registreringer eller hvor der er foretaget registreringer, men det endnu ikke er muligt at lave en beregning på baggrund af disse, benævnes differencen med 'Ikke beregnet'. Denne benævnelse anvendes også i tilfælde, hvor de bagvedliggende andele er beregnet på baggrund af 10 eller færre forløb.



Tabel 2.26 Andel forløb (OF4) gennemført inden for angivne standardforløbstider samt aktivitetsindikator (OA1), fordelt på sygehusregion og indikator, 1. kvartal 2015.

B26 Lungekræft

Standardforløbstid: Kirurgisk: 44 dage, Medicinsk: 41 dage og Strålebehandling: 45 dage.

Region	Andel forløb inden for std.forløbstid, kirurgisk OF4A, pct.	Antal forløb, kirurgisk OF4A	Andel forløb inden for std.forløbstid, medicinsk OF4B, pct.	Antal forløb, medicinsk OF4B	Andel forløb inden for std.forløbstid, strålebeh. OF4C, pct.	Antal forløb, strålebeh. OF4C	Andel forløb, hvor begrundet mistanke afkræftes i udredningsperiode OA1, pct.	Antal forløb, der indgår i beregningen OA1
Nordjylland	61	28	67	27	-	8	24	192
Midtjylland	82	22	91	86	78	36	67	742
Syddanmark	73	30	90	94	86	44	72	957
Hovedstaden	57	47	92	95	65	20	75	1149
Sjælland	67	24	87	69	76	25	61	603
Hele landet	66	151	88	371	78	133	68	3643

Kilde: Landpatientregisteret per 11. maj 2015, Statens Serum Institut

Anmærkning: Der tages forbehold for foreløbige tal.

OF4A 'samlet tid til behandling, kirurgisk' angiver perioden fra henvisning til pakkeforløb start til initiale kirurgiske behandling

OF4B 'samlet tid til behandling, medicinsk (kemoterapi)' angiver perioden fra henvisning til pakkeforløb start til initiale medicinsk onkologiske behandling start (kemoterapi)

OF4C 'samlet tid til behandling, strålebehandling' angiver perioden fra henvisning til pakkeforløb start til initiale strålebehandling start

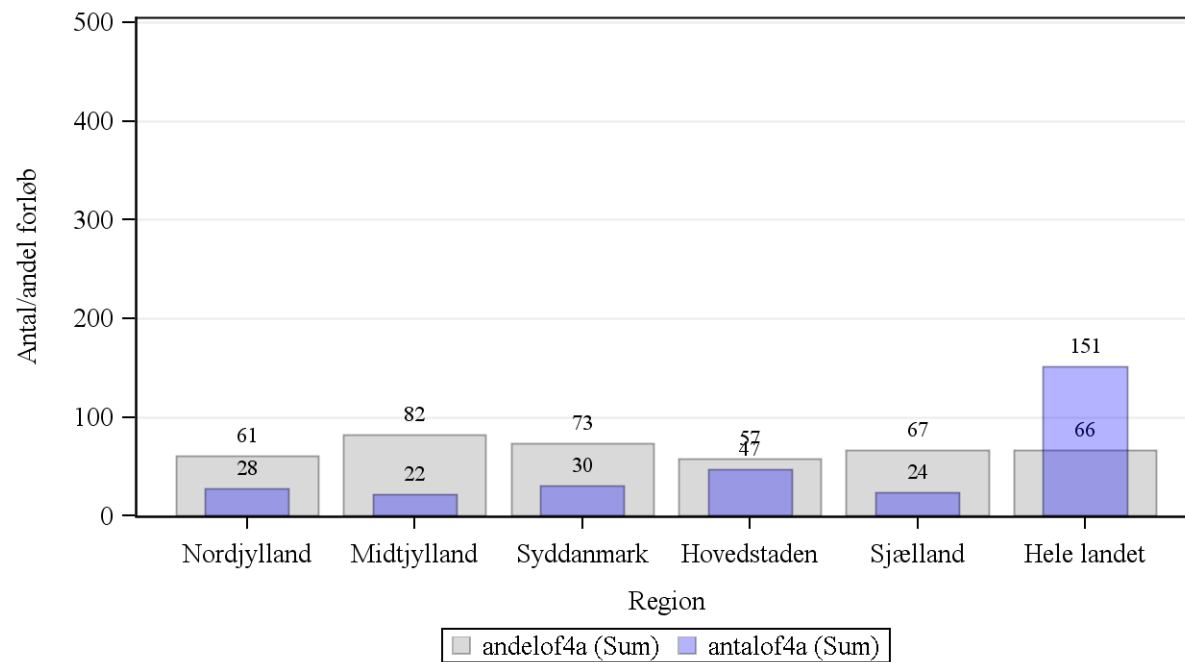
OA1 aktivitetsindikator 'diagnose afkræftet' angiver andelen af forløb, hvor begrundet mistanke om kræft afkræftes i udredningsperioden

Såfremt der er 10 eller færre forløb i beregningen af andele forløb inden for den angivne standardforløbstid, angives andelen med '-'.
Såfremt der ingen standardforløbstid er, angives andelen med 'Ingen std.tid'.

I tilfælde hvor der endnu ikke er foretaget nogen registreringer eller hvor der er foretaget registreringer, men det endnu ikke er muligt at lave en beregning på baggrund af disse, benævnes andelen med 'N=0'.



Figur 2.26A Andel forløb (OF4A) gennemført inden for angivne standardforløbstid samt antal forløb i alt, fordelt på sygehusregion og indikator, 1. kvartal 2015.
B26 Lungekræft



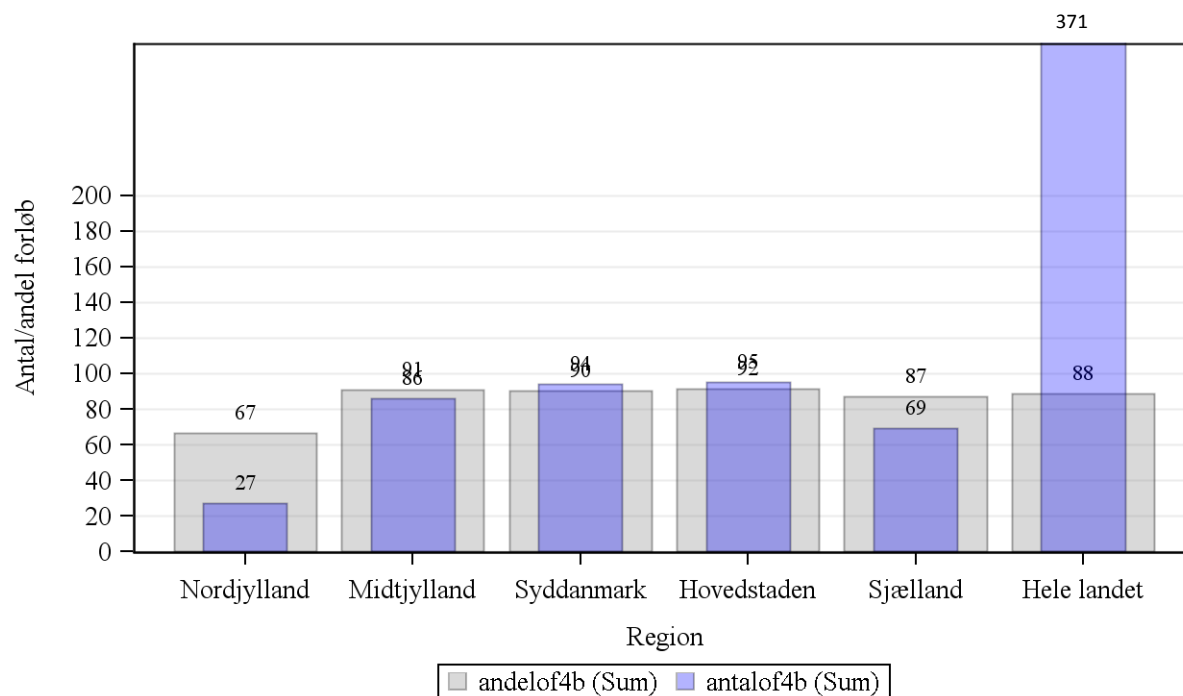
Kilde: Landpatientregisteret per 11. maj 2015, Statens Serum Institut

Anmærkning: Der tages forbehold for foreløbige tal.

OF4A 'samlet tid til behandling, kirurgisk' angiver perioden fra henvisning til pakkeforløb start til initiale kirurgiske behandling



Figur 2.26B Andel forløb (OF4B) gennemført inden for angivne standardforløbstid samt antal forløb i alt, fordelt på sygehusregion og indikator, 1. kvartal 2015.
B26 Lungekræft



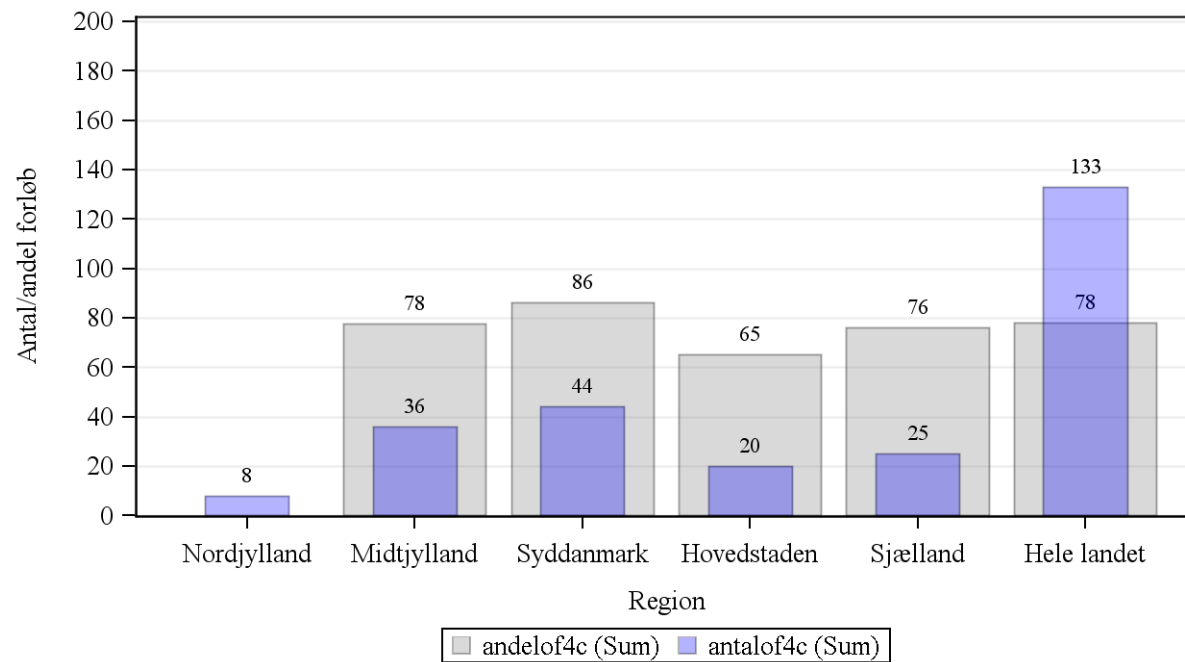
Kilde: Landpatientregisteret per 11. maj 2015, Statens Serum Institut

Anmærkning: Der tages forbehold for foreløbige tal.

OF4B 'samlet tid til behandling, medicinsk (kemoterapi)' angiver perioden fra henvisning til pakkeforløb start til initiale medicinsk onkologiske behandling start (kemoterapi)



Figur 2.26C Andel forløb (OF4C) gennemført inden for angivne standardforløbstid samt antal forløb i alt, fordelt på sygehusregion og indikator, 1. kvartal 2015.
B26 Lungekræft



Kilde: Landpatientregisteret per 11. maj 2015, Statens Serum Institut

Anmærkning: Der tages forbehold for foreløbige tal.

OF4C 'samlet tid til behandling, strålebehandling' angiver perioden fra henvisning til pakkeforløb start til initiale strålebehandling start



Tabel 2a.26 Andel forløb (OF4) gennemført inden for angivne standardforløbstider for 4. kvartal 2014 og 1. kvartal 2015 med angivelse af ændring fra det foregående kvartal, fordelt på sygehusregion og indikator, procent. Foregående kvartal baseres på stationære data.

B26 Lungekræft

Region	Andel forløb OF4A, pct., 4. kvartal 2014.	Andel forløb OF4A, pct., 1. kvartal 2015.	Ændring i andele forløb OF4A, pct.	Andel forløb OF4B, pct., 4. kvartal 2014	Andele forløb OF4B, pct., 1. kvartal 2015	Ændring i andele forløb OF4B, pct.	Andel forløb OF4C, pct., 4. kvartal 2014	Andel forløb OF4C, pct., 1. kvartal 2015	Ændring i andele forløb OF4C, pct.
Nordjylland	60	61	1	75	67	-8	83	-	Ikke beregnet
Midtjylland	68	82	14	97	91	-6	78	78	0
Syddanmark	85	73	-11	94	90	-3	75	86	12
Hovedstaden	51	57	6	84	92	8	79	65	-14
Sjælland	48	67	18	80	87	7	69	76	7
Hele landet	61	66	6	89	88	-0	77	78	2

Kilde: Landpatientregisteret per 11. maj 2015, Statens Serum Institut

Anmærkning: Der tages forbehold for foreløbige tal.

OF4A 'samlet tid til behandling, kirurgisk' angiver perioden fra henvisning til pakkeforløb start til initiale kirurgiske behandling

OF4B 'samlet tid til behandling, medicinsk (kemoterapi)' angiver perioden fra henvisning til pakkeforløb start til initiale medicinsk onkologiske behandling start (kemoterapi)

OF4C 'samlet tid til behandling, strålebehandling' angiver perioden fra henvisning til pakkeforløb start til initiale strålebehandling start

Såfremt der er 10 eller færre forløb i beregningen af andele forløb inden for den angivne standardforløbstid, angives andelen med '-'.
Såfremt der ingen standardforløbstid er, angives andelen med 'Ingen std.tid'.

I tilfælde hvor der endnu ikke er foretaget nogen registreringer eller hvor der er foretaget registreringer, men det endnu ikke er muligt at lave en beregning på baggrund af disse, benævnes andelen med 'N=0'.

I tilfælde hvor der endnu ikke er foretaget nogen registreringer eller hvor der er foretaget registreringer, men det endnu ikke er muligt at lave en beregning på baggrund af disse, benævnes differencen med 'Ikke beregnet'. Denne benævnelse anvendes også i tilfælde, hvor de bagvedliggende andele er beregnet på baggrund af 10 eller færre forløb.



Tabel 2.27 Andel forløb (OF4) gennemført inden for angivne standardforløbstider samt aktivitetsindikator (OA1), fordelt på sygehusregion og indikator, 1. kvartal 2015.

B27 Sarkom i knogle

Standardforløbstid: Kirurgisk: 47 dage, Medicinsk: 44 dage og Strålebehandling: 48 dage.

Region	Andel forløb inden for std.forløbstid, kirurgisk OF4A, pct.	Antal forløb, kirurgisk OF4A	Andel forløb inden for std.forløbstid, medicinsk OF4B, pct.	Antal forløb, medicinsk OF4B	Andel forløb inden for std.forløbstid, strålebeh. OF4C, pct.	Antal forløb, strålebeh. OF4C	Andel forløb, hvor begrundet mistanke afkræftes i udredningsperiode OA1, pct.	Antal forløb, der indgår i beregningen OA1
Midtjylland	-	2	-	1	N = 0	N = 0	87	38
Syddanmark	N = 0	N = 0	N = 0	N = 0	N = 0	N = 0	0	N = 0
Hele landet	-	2	-	1	N = 0	N = 0	88	40

Kilde: Landpatientregisteret per 11. maj 2015, Statens Serum Institut

Anmærkning: Der tages forbehold for foreløbige tal.

OF4A 'samlet tid til behandling, kirurgisk' angiver perioden fra henvisning til pakkeforløb start til initiale kirurgiske behandling

OF4B 'samlet tid til behandling, medicinsk (kemoterapi)' angiver perioden fra henvisning til pakkeforløb start til initiale medicinsk onkologiske behandling start (kemoterapi)

OF4C 'samlet tid til behandling, strålebehandling' angiver perioden fra henvisning til pakkeforløb start til initiale strålebehandling start

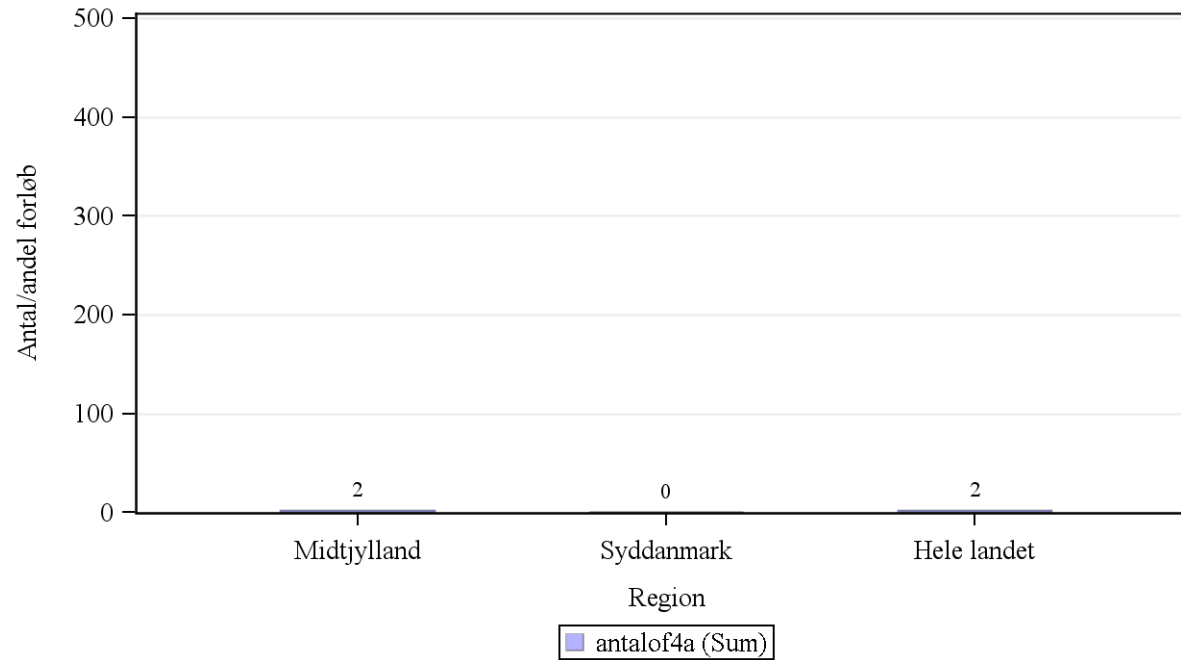
OA1 aktivitetsindikator 'diagnose afkræftet' angiver andelen af forløb, hvor begrundet mistanke om kræft afkræftes i udredningsperioden

Såfremt der er 10 eller færre forløb i beregningen af andele forløb inden for den angivne standardforløbstid, angives andelen med '-'.
Såfremt der ingen standardforløbstid er, angives andelen med 'Ingen std.tid'.

I tilfælde hvor der endnu ikke er foretaget nogen registreringer eller hvor der er foretaget registreringer, men det endnu ikke er muligt at lave en beregning på baggrund af disse, benævnes andelen med 'N=0'.



Figur 2.27A Andel forløb (OF4A) gennemført inden for angivne standardforløbstid samt antal forløb i alt, fordelt på sygehusregion og indikator, 1. kvartal 2015.
B27 Sarkom i knogle



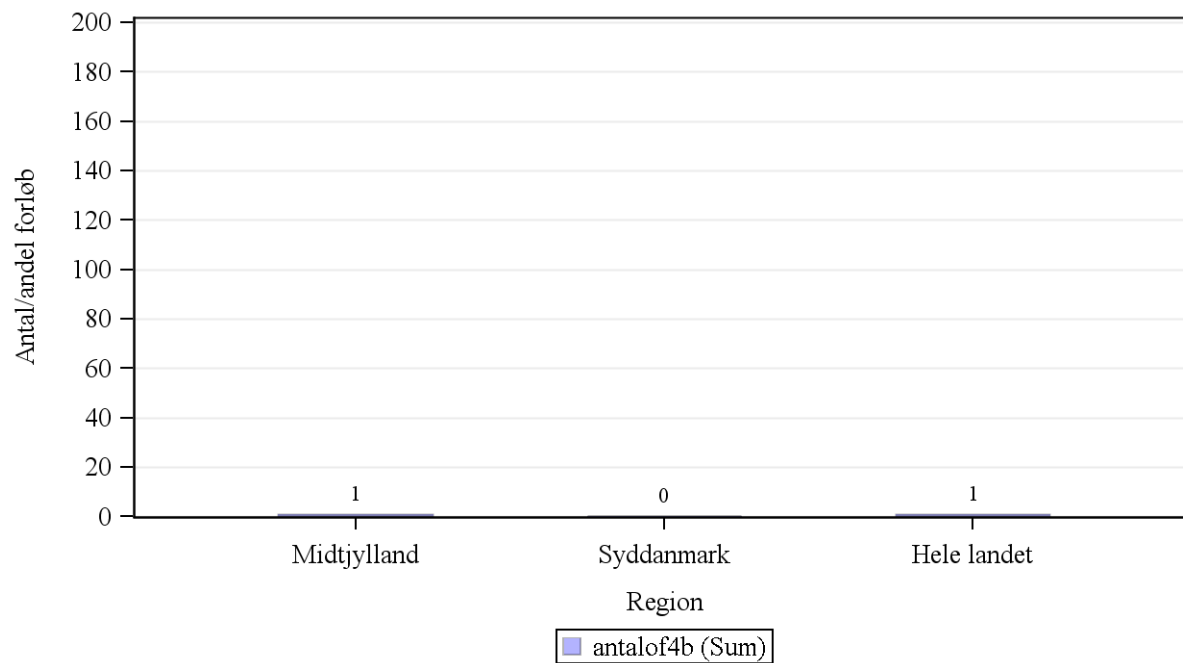
Kilde: Landpatientregisteret per 11. maj 2015, Statens Serum Institut

Anmærkning: Der tages forbehold for foreløbige tal.

OF4A 'samlet tid til behandling, kirurgisk' angiver perioden fra henvisning til pakkeforløb start til initiale kirurgiske behandling



Figur 2.27B Andel forløb (OF4B) gennemført inden for angivne standardforløbstid samt antal forløb i alt, fordelt på sygehusregion og indikator, 1. kvartal 2015.
B27 Sarkom i knogle



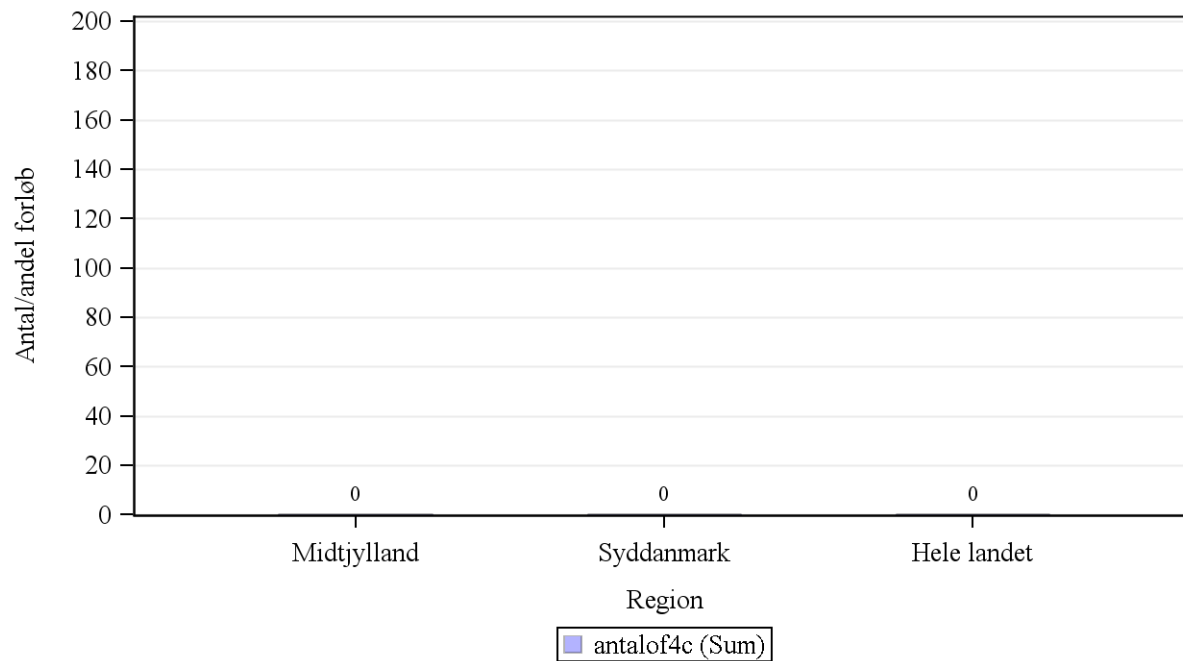
Kilde: Landpatientregisteret per 11. maj 2015, Statens Serum Institut

Anmærkning: Der tages forbehold for foreløbige tal.

OF4B 'samlet tid til behandling, medicinsk (kemoterapi)' angiver perioden fra henvisning til pakkeforløb start til initiale medicinsk onkologiske behandling start (kemoterapi)



Figur 2.27C Andel forløb (OF4C) gennemført inden for angivne standardforløbstid samt antal forløb i alt, fordelt på sygehusregion og indikator, 1. kvartal 2015.
B27 Sarkom i knogle



Kilde: Landpatientregisteret per 11. maj 2015, Statens Serum Institut

Anmærkning: Der tages forbehold for foreløbige tal.

OF4C 'samlet tid til behandling, strålebehandling' angiver perioden fra henvisning til pakkeforløb start til initiale strålebehandling start



Tabel 2a.27 Andel forløb (OF4) gennemført inden for angivne standardforløbstider for 4. kvartal 2014 og 1. kvartal 2015 med angivelse af ændring fra det foregående kvartal, fordelt på sygehusregion og indikator, procent. Foregående kvartal baseres på stationære data.

B27 Sarkom i knogle

Region	Andel forløb OF4A, pct., 4. kvartal 2014.	Andel forløb OF4A, pct., 1. kvartal 2015.	Ændring i andele forløb OF4A, pct.	Andel forløb OF4B, pct., 4. kvartal 2014	Andele forløb OF4B, pct., 1. kvartal 2015	Ændring i andele forløb OF4B, pct.	Andel forløb OF4C, pct., 4. kvartal 2014	Andel forløb OF4C, pct., 1. kvartal 2015	Ændring i andele forløb OF4C, pct.
Midtjylland	-	-	Ikke beregnet	N = 0	-	Ikke beregnet	N = 0	N = 0	Ikke beregnet
Syddanmark	N = 0	N = 0	Ikke beregnet	N = 0	N = 0	Ikke beregnet	N = 0	N = 0	Ikke beregnet
Hele landet	-	-	Ikke beregnet	N = 0	-	Ikke beregnet	N = 0	N = 0	Ikke beregnet

Kilde: Landpatientregisteret per 11. maj 2015, Statens Serum Institut

Anmærkning: Der tages forbehold for foreløbige tal.

OF4A 'samlet tid til behandling, kirurgisk' angiver perioden fra henvisning til pakkeforløb start til initiale kirurgiske behandling

OF4B 'samlet tid til behandling, medicinsk (kemoterapi)' angiver perioden fra henvisning til pakkeforløb start til initiale medicinsk onkologiske behandling start (kemoterapi)

OF4C 'samlet tid til behandling, strålebehandling' angiver perioden fra henvisning til pakkeforløb start til initiale strålebehandling start

Såfremt der er 10 eller færre forløb i beregningen af andele forløb inden for den angivne standardforløbstid, angives andelen med '-'.
Såfremt der ingen standardforløbstid er, angives andelen med 'Ingen std.tid'.

I tilfælde hvor der endnu ikke er foretaget nogen registreringer eller hvor der er foretaget registreringer, men det endnu ikke er muligt at lave en beregning på baggrund af disse, benævnes andelen med 'N=0'.

I tilfælde hvor der endnu ikke er foretaget nogen registreringer eller hvor der er foretaget registreringer, men det endnu ikke er muligt at lave en beregning på baggrund af disse, benævnes differencen med 'Ikke beregnet'. Denne benævnelse anvendes også i tilfælde, hvor de bagvedliggende andele er beregnet på baggrund af 10 eller færre forløb.



Tabel 2.29 Andel forløb (OF4) gennemført inden for angivne standardforløbstider samt aktivitetsindikator (OA1), fordelt på sygehusregion og indikator, 1. kvartal 2015.

B29 Sarkom i bløddele

Standardforløbstid: Kirurgisk: 35 dage, Medicinsk: 32 dage og Strålebehandling: 36 dage.

Region	Andel forløb inden for std.forløbstid, kirurgisk OF4A, pct.	Antal forløb, kirurgisk OF4A	Andel forløb inden for std.forløbstid, medicinsk OF4B, pct.	Antal forløb, medicinsk OF4B	Andel forløb inden for std.forløbstid, strålebeh. OF4C, pct.	Antal forløb, strålebeh. OF4C	Andel forløb, hvor begrundet mistanke afkræftes i udredningsperiode OA1, pct.	Antal forløb, der indgår i beregningen OA1
Nordjylland	-	3	N = 0	N = 0	N = 0	N = 0	N = 0	N = 0
Midtjylland	97	29	-	2	-	1	42	96
Syddanmark	-	1	N = 0	N = 0	N = 0	N = 0	-	3
Hovedstaden	-	2	N = 0	N = 0	-	1	-	7
Hele landet	91	35	-	2	-	2	43	114

Kilde: Landpatientregisteret per 11. maj 2015, Statens Serum Institut

Anmærkning: Der tages forbehold for foreløbige tal.

OF4A 'samlet tid til behandling, kirurgisk' angiver perioden fra henvisning til pakkeforløb start til initiale kirurgiske behandling

OF4B 'samlet tid til behandling, medicinsk (kemoterapi)' angiver perioden fra henvisning til pakkeforløb start til initiale medicinsk onkologiske behandling start (kemoterapi)

OF4C 'samlet tid til behandling, strålebehandling' angiver perioden fra henvisning til pakkeforløb start til initiale strålebehandling start

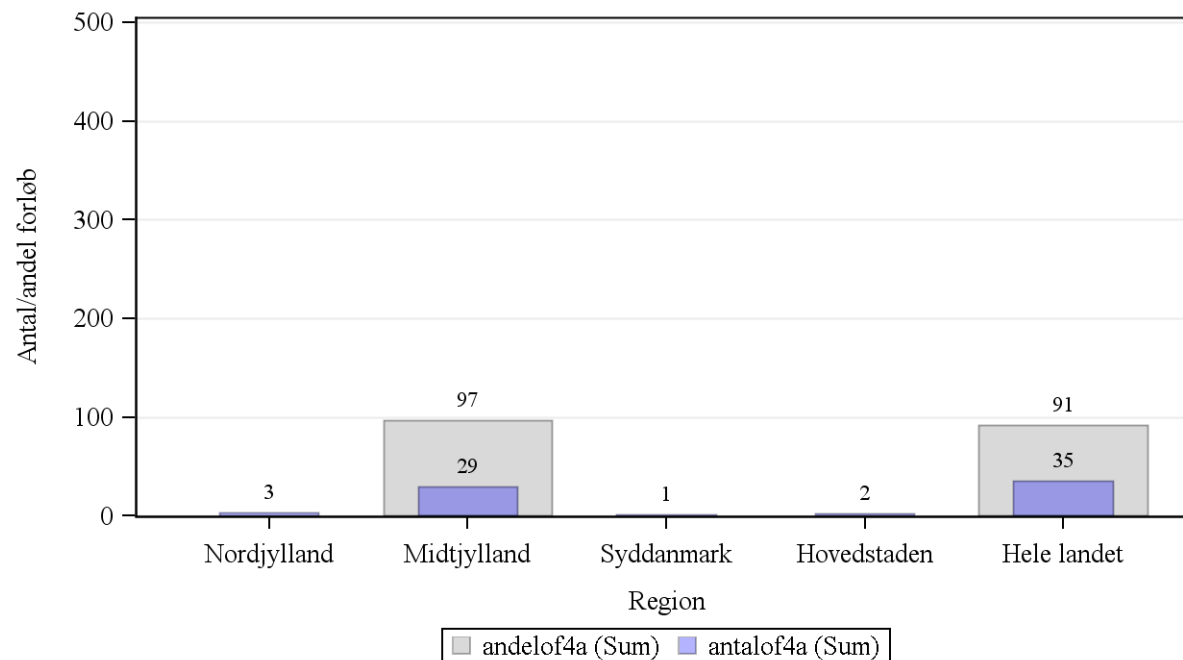
OA1 aktivitetsindikator 'diagnose afkræftet' angiver andelen af forløb, hvor begrundet mistanke om kræft afkræftes i udredningsperioden

Såfremt der er 10 eller færre forløb i beregningen af andele forløb inden for den angivne standardforløbstid, angives andelen med '-'.
Såfremt der ingen standardforløbstid er, angives andelen med 'Ingen std.tid'.

I tilfælde hvor der endnu ikke er foretaget nogen registreringer eller hvor der er foretaget registreringer, men det endnu ikke er muligt at lave en beregning på baggrund af disse, benævnes andelen med 'N=0'



Figur 2.29A Andel forløb (OF4A) gennemført inden for angivne standardforløbstid samt antal forløb i alt, fordelt på sygehusregion og indikator, 1. kvartal 2015.
B29 Sarkom i bløddele



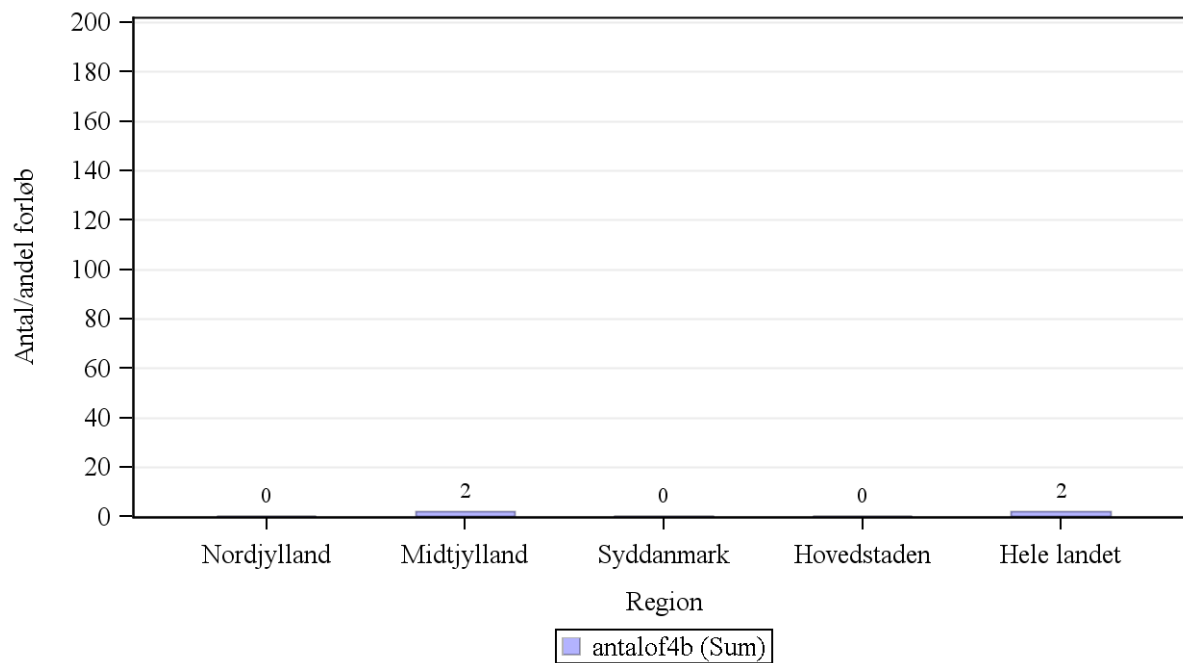
Kilde: Landpatientregisteret per 11. maj 2015, Statens Serum Institut

Anmærkning: Der tages forbehold for foreløbige tal.

OF4A 'samlet tid til behandling, kirurgisk' angiver perioden fra henvisning til pakkeforløb start til initiale kirurgiske behandling



Figur 2.29B Andel forløb (OF4B) gennemført inden for angivne standardforløbstid samt antal forløb i alt, fordelt på sygehusregion og indikator, 1. kvartal 2015.
B29 Sarkom i bløddele



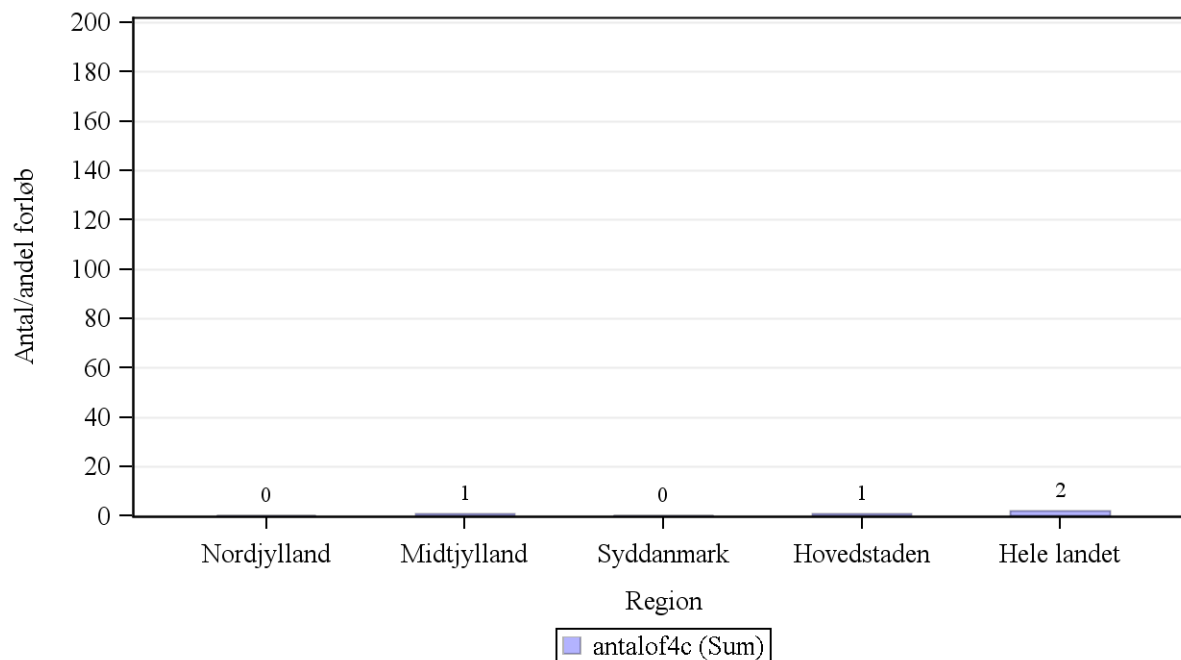
Kilde: Landpatientregisteret per 11. maj 2015, Statens Serum Institut

Anmærkning: Der tages forbehold for foreløbige tal.

OF4B 'samlet tid til behandling, medicinsk (kemoterapi)' angiver perioden fra henvisning til pakkeforløb start til initiale medicinsk onkologiske behandling start (kemoterapi)



Figur 2.29C Andel forløb (OF4C) gennemført inden for angivne standardforløbstid samt antal forløb i alt, fordelt på sygehusregion og indikator, 1. kvartal 2015.
B29 Sarkom i bløddele



Kilde: Landpatientregisteret per 11. maj 2015, Statens Serum Institut

Anmærkning: Der tages forbehold for foreløbige tal.

OF4C 'samlet tid til behandling, strålebehandling' angiver perioden fra henvisning til pakkeforløb start til initiale strålebehandling start



Tabel 2a.29 Andel forløb (OF4) gennemført inden for angivne standardforløbstider for 4. kvartal 2014 og 1. kvartal 2015 med angivelse af ændring fra det foregående kvartal, fordelt på sygehusregion og indikator, procent. Foregående kvartal baseres på stationære data.

B29 Sarkom i bløddele

Region	Andel forløb OF4A, pct., 4. kvartal 2014.	Andel forløb OF4A, pct., 1. kvartal 2015.	Ændring i andele forløb OF4A, pct.	Andel forløb OF4B, pct., 4. kvartal 2014	Andele forløb OF4B, pct., 1. kvartal 2015	Ændring i andele forløb OF4B, pct.	Andel forløb OF4C, pct., 4. kvartal 2014	Andel forløb OF4C, pct., 1. kvartal 2015	Ændring i andele forløb OF4C, pct.
Nordjylland	-	-	Ikke beregnet	N = 0	N = 0	Ikke beregnet	-	N = 0	Ikke beregnet
Midtjylland	92	97	4	-	-	Ikke beregnet	N = 0	-	Ikke beregnet
Syddanmark	-	-	Ikke beregnet	-	N = 0	Ikke beregnet	N = 0	N = 0	Ikke beregnet
Hovedstaden	-	-	Ikke beregnet	N = 0	N = 0	Ikke beregnet	N = 0	-	Ikke beregnet
Hele landet	91	91	0	-	-	Ikke beregnet	-	-	Ikke beregnet

Kilde: Landpatientregisteret per 11. maj 2015, Statens Serum Institut

Anmærkning: Der tages forbehold for foreløbige tal.

OF4A 'samlet tid til behandling, kirurgisk' angiver perioden fra henvisning til pakkeforløb start til initiale kirurgiske behandling

OF4B 'samlet tid til behandling, medicinsk (kemoterapi)' angiver perioden fra henvisning til pakkeforløb start til initiale medicinsk onkologiske behandling start (kemoterapi)

OF4C 'samlet tid til behandling, strålebehandling' angiver perioden fra henvisning til pakkeforløb start til initiale strålebehandling start

Såfremt der er 10 eller færre forløb i beregningen af andele forløb inden for den angivne standardforløbstid, angives andelen med '-'.
Såfremt der ingen standardforløbstid er, angives andelen med 'Ingen std.tid'.

I tilfælde hvor der endnu ikke er foretaget nogen registreringer eller hvor der er foretaget registreringer, men det endnu ikke er muligt at lave en beregning på baggrund af disse, benævnes andelen med 'N=0'.

I tilfælde hvor der endnu ikke er foretaget nogen registreringer eller hvor der er foretaget registreringer, men det endnu ikke er muligt at lave en beregning på baggrund af disse, benævnes differencen med 'Ikke beregnet'. Denne

benævnelse anvendes også i tilfælde, hvor de bagvedliggende andele er beregnet på baggrund af 10 eller færre forløb.



Tabel 2.30 Andel forløb (OF4) gennemført inden for angivne standardforløbstider samt aktivitetsindikator (OA1), fordelt på sygehusregion og indikator, 1. kvartal 2015.

B30 Kræft hos børn

Standardforløbstid: Kirurgisk: Ingen standardforløbstid, Medicinsk: Ingen standardforløbstid og Strålebehandling: Ingen standardforløbstid.

Region	Andel forløb inden for std.forløbstid, kirurgisk OF4A, pct.	Antal forløb, kirurgisk OF4A	Andel forløb inden for std.forløbstid, medicinsk OF4B, pct.	Antal forløb, medicinsk OF4B	Andel forløb inden for std.forløbstid, strålebeh. OF4C, pct.	Antal forløb, strålebeh. OF4C	Andel forløb, hvor begrundet mistanke afkræftes i udredningsperiode OA1, pct.	Antal forløb, der indgår i beregningen OA1
Nordjylland	Ingen std.tid	N = 0	Ingen std.tid	N = 0	Ingen std.tid	N = 0	0	N = 0
Midtjylland	Ingen std.tid	N = 0	Ingen std.tid	N = 0	Ingen std.tid	N = 0	-	7
Syddanmark	Ingen std.tid	2	Ingen std.tid	N = 0	Ingen std.tid	N = 0	-	10
Hovedstaden	Ingen std.tid	9	Ingen std.tid	5	Ingen std.tid	N = 0	53	38
Hele landet	Ingen std.tid	11	Ingen std.tid	5	Ingen std.tid	N = 0	56	55

Kilde: Landpatientregisteret per 11. maj 2015, Statens Serum Institut

Anmærkning: Der tages forbehold for foreløbige tal.

OF4A 'samlet tid til behandling, kirurgisk' angiver perioden fra henvisning til pakkeforløb start til initiale kirurgiske behandling

OF4B 'samlet tid til behandling, medicinsk (kemoterapi)' angiver perioden fra henvisning til pakkeforløb start til initiale medicinsk onkologiske behandling start (kemoterapi)

OF4C 'samlet tid til behandling, strålebehandling' angiver perioden fra henvisning til pakkeforløb start til initiale strålebehandling start

OA1 aktivitetsindikator 'diagnose afkræftet' angiver andelen af forløb, hvor begrundet mistanke om kræft afkræftes i udredningsperioden

Såfremt der er 10 eller færre forløb i beregningen af andele forløb inden for den angivne standardforløbstid, angives andelen med '-'.
Såfremt der ingen standardforløbstid er, angives andelen med 'Ingen std.tid'.

I tilfælde hvor der endnu ikke er foretaget nogen registreringer eller hvor der er foretaget registreringer, men det endnu ikke er muligt at lave en beregning på baggrund af disse, benævnes andelen med 'N=0'.



Tabel 2a.30 Andel forløb (OF4) gennemført inden for angivne standardforløbstider for 4. kvartal 2014 og 1. kvartal 2015 med angivelse af ændring fra det foregående kvartal, fordelt på sygehusregion og indikator, procent. Foregående kvartal baseres på stationære data.

B30 Kræft hos børn

Region	Andel forløb OF4A, pct., 4. kvartal 2014.	Andel forløb OF4A, pct., 1. kvartal 2015.	Ændring i andele forløb OF4A, pct.	Andel forløb OF4B, pct., 4. kvartal 2014	Andele forløb OF4B, pct., 1. kvartal 2015	Ændring i andele forløb OF4B, pct.	Andel forløb OF4C, pct., 4. kvartal 2014	Andel forløb OF4C, pct., 1. kvartal 2015	Ændring i andele forløb OF4C, pct.
Midtjylland	Ingen std.tid	Ingen std.tid	Ingen std.tid	Ingen std.tid	Ingen std.tid	Ingen std.tid	Ingen std.tid	Ingen std.tid	Ingen std.tid
Syddanmark	Ingen std.tid	Ingen std.tid	Ingen std.tid	Ingen std.tid	Ingen std.tid	Ingen std.tid	Ingen std.tid	Ingen std.tid	Ingen std.tid
Hovedstaden	Ingen std.tid	Ingen std.tid	Ingen std.tid	Ingen std.tid	Ingen std.tid	Ingen std.tid	Ingen std.tid	Ingen std.tid	Ingen std.tid
Hele landet	Ingen std.tid	Ingen std.tid	Ingen std.tid	Ingen std.tid	Ingen std.tid	Ingen std.tid	Ingen std.tid	Ingen std.tid	Ingen std.tid

Kilde: Landpatientregisteret per 11. maj 2015, Statens Serum Institut

Anmærkning: Der tages forbehold for foreløbige tal.

OF4A 'samlet tid til behandling, kirurgisk' angiver perioden fra henvisning til pakkeforløb start til initiale kirurgiske behandling

OF4B 'samlet tid til behandling, medicinsk (kemoterapi)' angiver perioden fra henvisning til pakkeforløb start til initiale medicinsk onkologiske behandling start (kemoterapi)

OF4C 'samlet tid til behandling, strålebehandling' angiver perioden fra henvisning til pakkeforløb start til initiale strålebehandling start

Såfremt der er 10 eller færre forløb i beregningen af andele forløb inden for den angivne standardforløbstid, angives andelen med '-'.
Såfremt der ingen standardforløbstid er, angives andelen med 'Ingen std.tid'.

I tilfælde hvor der endnu ikke er foretaget nogen registreringer eller hvor der er foretaget registreringer, men det endnu ikke er muligt at lave en beregning på baggrund af disse, benævnes andelen med 'N=0'.

I tilfælde hvor der endnu ikke er foretaget nogen registreringer eller hvor der er foretaget registreringer, men det endnu ikke er muligt at lave en beregning på baggrund af disse, benævnes differencen med 'Ikke beregnet'. Denne benævnelse anvendes også i tilfælde, hvor de bagvedliggende andele er beregnet på baggrund af 10 eller færre forløb.



Tabel 2.31 Andel forløb (OF4) gennemført inden for angivne standardforløbstider samt aktivitetsindikator (OA1), fordelt på sygehusregion og indikator, 1. kvartal 2015.

B31 Analkræft

Standardforløbstid: Kirurgisk: 40 dage, Medicinsk: 35 dage og Strålebehandling: 35 dage.

Region	Andel forløb inden for std.forløbstid, kirurgisk OF4A, pct.	Antal forløb, kirurgisk OF4A	Andel forløb inden for std.forløbstid, medicinsk OF4B, pct.	Antal forløb, medicinsk OF4B	Andel forløb inden for std.forløbstid, strålebeh. OF4C, pct.	Antal forløb, strålebeh. OF4C	Andel forløb, hvor begrundet mistanke afkræftes i udredningsperiode OA1, pct.	Antal forløb, der indgår i beregningen OA1
Midtjylland	-	1	N = 0	N = 0	-	3	8	13
Syddanmark	N = 0	N = 0	N = 0	N = 0	-	2	-	3
Hovedstaden	-	2	-	2	82	11	19	21
Hele landet	-	3	-	2	81	16	14	37

Kilde: Landpatientregisteret per 11. maj 2015, Statens Serum Institut

Anmærkning: Der tages forbehold for foreløbige tal.

OF4A 'samlet tid til behandling, kirurgisk' angiver perioden fra henvisning til pakkeforløb start til initiale kirurgiske behandling

OF4B 'samlet tid til behandling, medicinsk (kemoterapi)' angiver perioden fra henvisning til pakkeforløb start til initiale medicinsk onkologiske behandling start (kemoterapi)

OF4C 'samlet tid til behandling, strålebehandling' angiver perioden fra henvisning til pakkeforløb start til initiale strålebehandling start

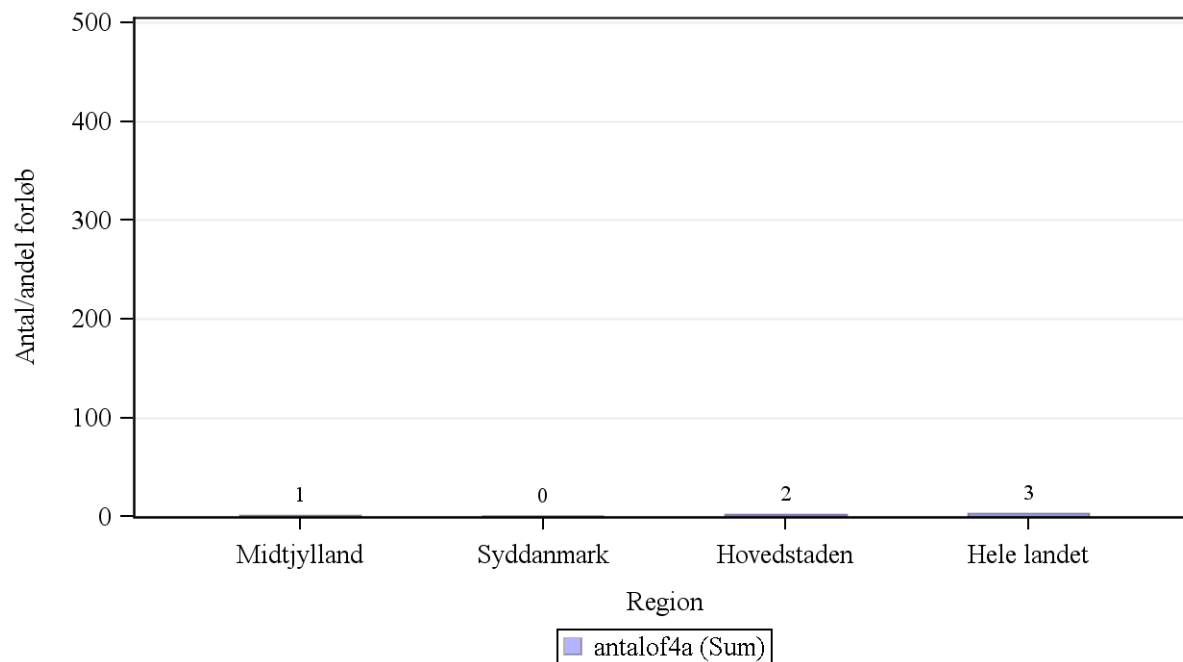
OA1 aktivitetsindikator 'diagnose afkræftet' angiver andelen af forløb, hvor begrundet mistanke om kræft afkræftes i udredningsperioden

Såfremt der er 10 eller færre forløb i beregningen af andele forløb inden for den angivne standardforløbstid, angives andelen med '-'.
Såfremt der ingen standardforløbstid er, angives andelen med 'Ingen std.tid'.

I tilfælde hvor der endnu ikke er foretaget nogen registreringer eller hvor der er foretaget registreringer, men det endnu ikke er muligt at lave en beregning på baggrund af disse, benævnes andelen med 'N=0'



Figur 2.31A Andel forløb (OF4A) gennemført inden for angivne standardforløbstid samt antal forløb i alt, fordelt på sygehusregion og indikator, 1. kvartal 2015.
B31 Analkræft



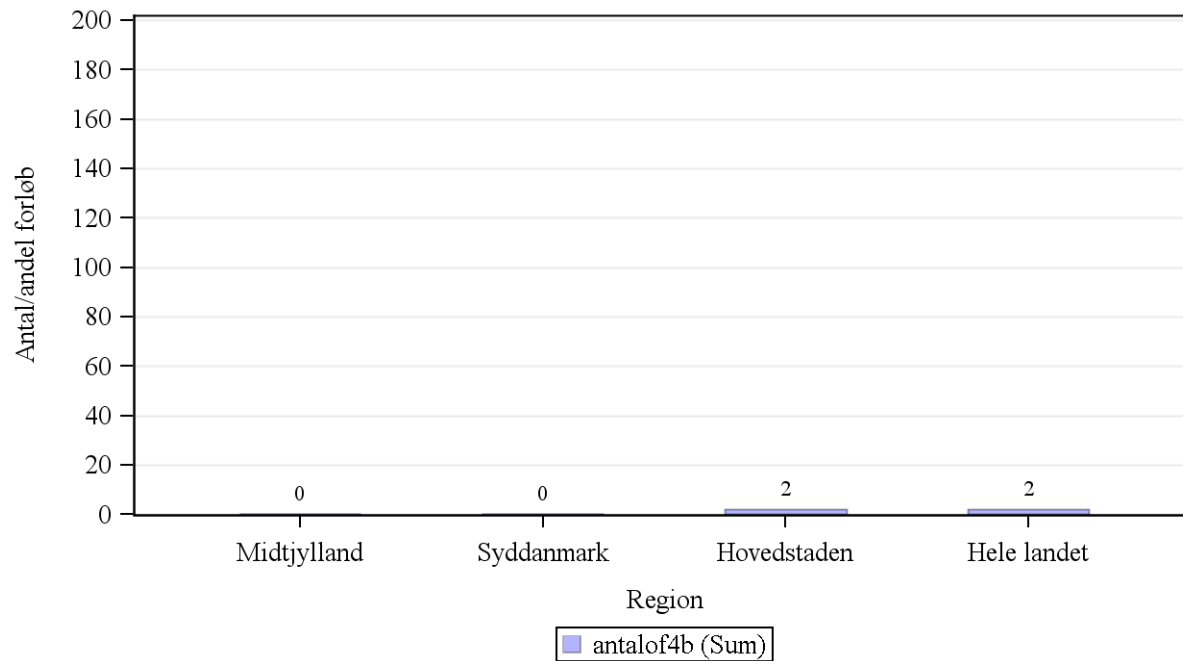
Kilde: Landpatientregisteret per 11. maj 2015, Statens Serum Institut

Anmærkning: Der tages forbehold for foreløbige tal.

OF4A 'samlet tid til behandling, kirurgisk' angiver perioden fra henvisning til pakkeforløb start til initiale kirurgiske behandling



Figur 2.31B Andel forløb (OF4B) gennemført inden for angivne standardforløbstid samt antal forløb i alt, fordelt på sygehusregion og indikator, 1. kvartal 2015.
B31 Analkræft



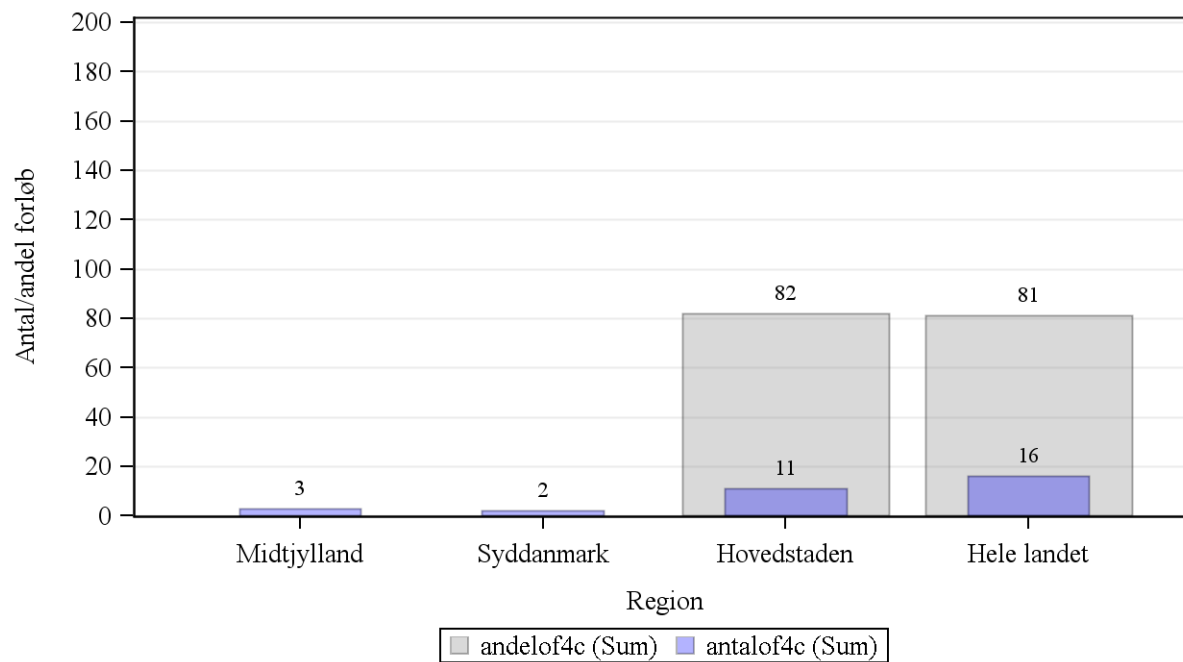
Kilde: Landpatientregisteret per 11. maj 2015, Statens Serum Institut

Anmærkning: Der tages forbehold for foreløbige tal.

OF4B 'samlet tid til behandling, medicinsk (kemoterapi)' angiver perioden fra henvisning til pakkeforløb start til initiale medicinsk onkologiske behandling start (kemoterapi)



Figur 2.31C Andel forløb (OF4C) gennemført inden for angivne standardforløbstid samt antal forløb i alt, fordelt på sygehusregion og indikator, 1. kvartal 2015.
B31 Analkræft



Kilde: Landpatientregisteret per 11. maj 2015, Statens Serum Institut

Anmærkning: Der tages forbehold for foreløbige tal.

OF4C 'samlet tid til behandling, strålebehandling' angiver perioden fra henvisning til pakkeforløb start til initiale strålebehandling start



Tabel 2a.31 Andel forløb (OF4) gennemført inden for angivne standardforløbstider for 4. kvartal 2014 og 1. kvartal 2015 med angivelse af ændring fra det foregående kvartal, fordelt på sygehusregion og indikator, procent. Foregående kvartal baseres på stationære data.

B31 Analkræft

Region	Andel forløb OF4A, pct., 4. kvartal 2014.	Andel forløb OF4A, pct., 1. kvartal 2015.	Ændring i andele forløb OF4A, pct.	Andel forløb OF4B, pct., 4. kvartal 2014	Andele forløb OF4B, pct., 1. kvartal 2015	Ændring i andele forløb OF4B, pct.	Andel forløb OF4C, pct., 4. kvartal 2014	Andel forløb OF4C, pct., 1. kvartal 2015	Ændring i andele forløb OF4C, pct.
Midtjylland	Ikke beregnet	-	Ikke beregnet	Ikke beregnet	N = 0	Ikke beregnet	Ikke beregnet	-	Ikke beregnet
Syddanmark	Ikke beregnet	N = 0	Ikke beregnet	Ikke beregnet	N = 0	Ikke beregnet	Ikke beregnet	-	Ikke beregnet
Hovedstaden	Ikke beregnet	-	Ikke beregnet	Ikke beregnet	-	Ikke beregnet	Ikke beregnet	82	Ikke beregnet
Hele landet	Ikke beregnet	-	Ikke beregnet	Ikke beregnet	-	Ikke beregnet	Ikke beregnet	81	Ikke beregnet

Kilde: Landpatientregisteret per 11. maj 2015, Statens Serum Institut

Anmærkning: Der tages forbehold for foreløbige tal.

OF4A 'samlet tid til behandling, kirurgisk' angiver perioden fra henvisning til pakkeforløb start til initiale kirurgiske behandling

OF4B 'samlet tid til behandling, medicinsk (kemoterapi)' angiver perioden fra henvisning til pakkeforløb start til initiale medicinsk onkologiske behandling start (kemoterapi)

OF4C 'samlet tid til behandling, strålebehandling' angiver perioden fra henvisning til pakkeforløb start til initiale strålebehandling start

Såfremt der er 10 eller færre forløb i beregningen af andele forløb inden for den angivne standardforløbstid, angives andelen med '-'. Såfremt der ingen standardforløbstid er, angives andelen med 'Ingen std.tid'.

I tilfælde hvor der endnu ikke er foretaget nogen registreringer eller hvor der er foretaget registreringer, men det endnu ikke er muligt at lave en beregning på baggrund af disse, benævnes andelen med 'N=0'.

I tilfælde hvor der endnu ikke er foretaget nogen registreringer eller hvor der er foretaget registreringer, men det endnu ikke er muligt at lave en beregning på baggrund af disse, benævnes differencen med 'Ikke beregnet'. Denne

benævnelse anvendes også i tilfælde, hvor de bagvedliggende andele er beregnet på baggrund af 10 eller færre forløb.



Metastaser uden organspecifik kræfttype

Tabel 3. Andel forløb for metastaser uden organspecifik kræfttype, gennemført inden for angivne standardforløbstider samt aktivitetsindikator, fordelt på sygehusregion og indikator, 1. kvartal 2015.

Standardforløbstid: MF1 6 dage, MF2A 14 dage, MF2B 14 dage og MF3 6 dage

Region	Andel forløb inden for std.forløbstid, MF1, pct.	Antal forløb, MF1	Andel forløb inden for std.forløbstid, MF2A, pct.	Antal forløb, MF2A	Andel forløb inden for std.forløbstid, MF2B, pct.	Antal forløb, MF2B	Andel forløb inden for std.forløbstid, MF3, pct.	Antal forløb, MF3	Andel forløb, hvor primær udredning fører til afslutning af forløb MA1, pct.	Antal forløb, hvor primær udredning fører til afslutning af forløb MA1
Nordjylland	94	32	-	10	95	20	-	6	74	39
Midtjylland	96	93	93	41	91	46	78	36	74	164
Syddanmark	97	62	-	3	82	49	N = 0	0	95	57
Hovedstaden	90	31	-	7	65	20	N = 0	0	76	42
Sjælland	68	50	-	3	73	41	N = 0	0	92	49
Hele landet	90	268	94	64	82	176	79	42	80	351

Kilde: Landpatientregisteret per 11. maj 2015, Statens Serum Institut

Anmærkning: Der tages forbehold for foreløbige tal.

MF1 'primær henvisningsperiode' angiver perioden fra henvisning til pakkeforløb start til primær udredning start med første fremmøde.

MF2A 'primær udredningsperiode, videreudredes' angiver perioden fra primær udredning start med første fremmøde til henvisning til sekundær udredning.

MF2B 'primær udredningsperiode, pakkeforløb slut' angiver perioden fra primær udredning start med første fremmøde til der klinisk tages beslutning om pakkeforløb slut.

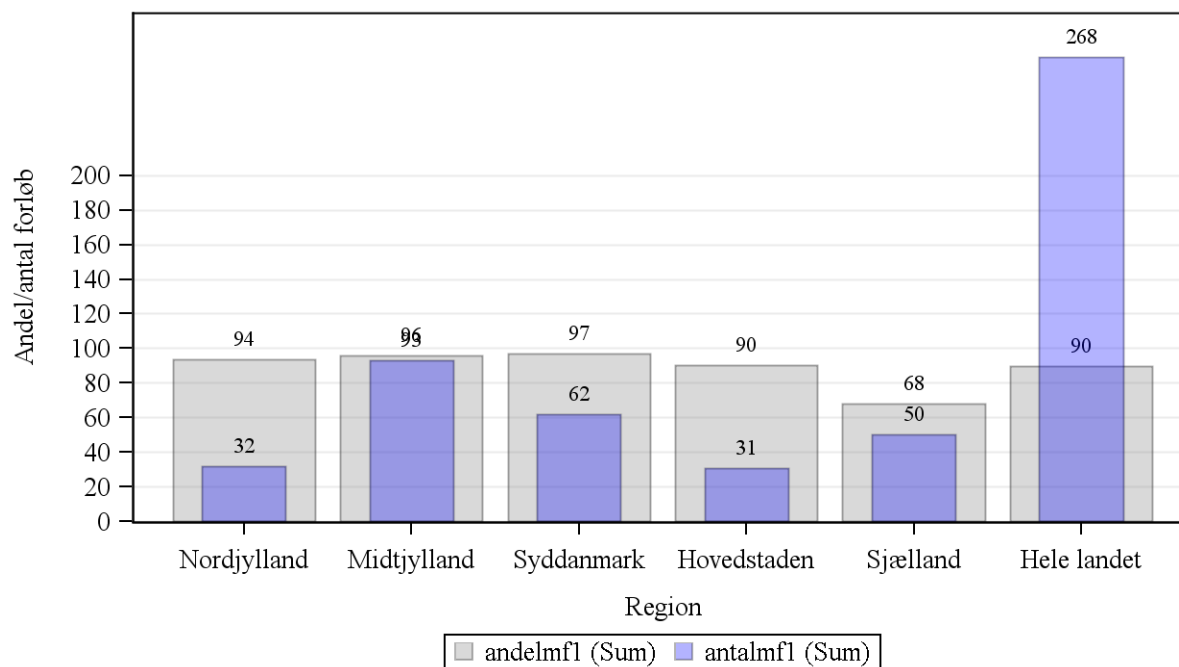
MF3 'sekundær henvisningsperiode' angiver perioden fra henvisning til sekundær udredning til sekundær udredning start med første fremmøde.

MA1 aktivitetsindikator 'afslutning af pakkeforløb efter primær udredning' angiver andelen af forløb, der afsluttes efter den primære udredning ved en klinisk beslutning om afslutning af pakkeforløbet.

Såfremt der er 10 eller færre forløb i beregningen af andele forløb inden for den angivne standardforløbstid, angives andelen med '-'.
I tilfælde hvor der endnu ikke er foretaget nogen registreringer eller hvor der er foretaget registreringer, men det endnu ikke er muligt at lave en beregning på baggrund af disse, benævnes andelen med 'N=0'



Figur 3.1 Andel forløb (MF1) gennemført inden for angivne standardforløbstid samt antal forløb i alt, fordelt på sygehusregion og indikator, 1. kvartal 2015.



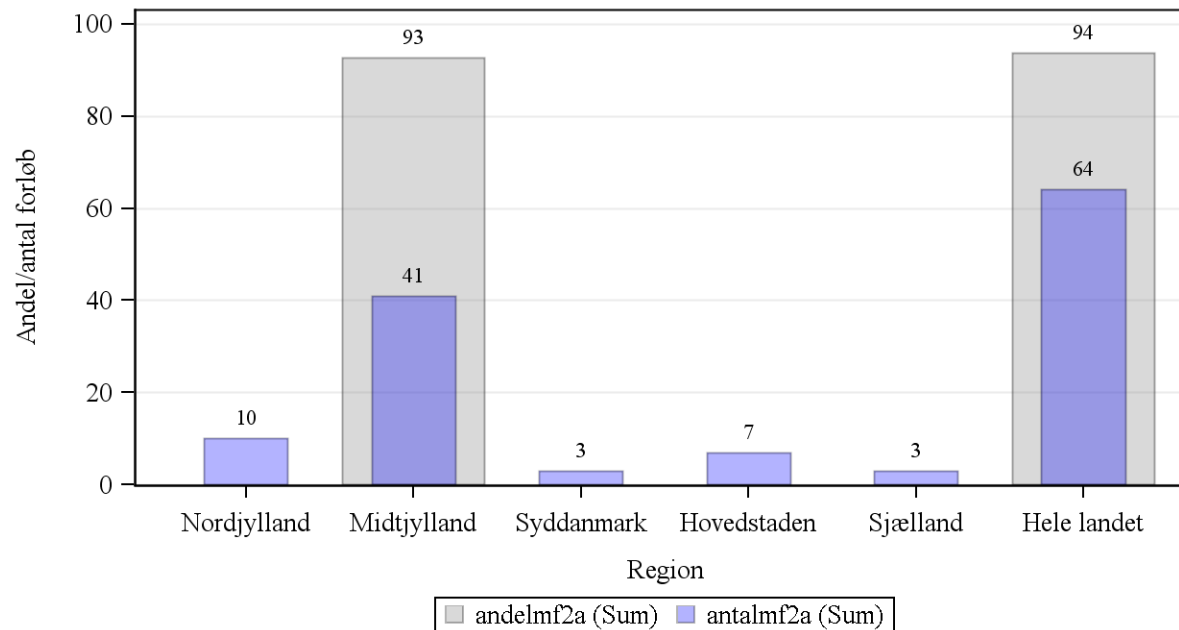
Kilde: Landpatientregisteret per 11. maj 2015, Statens Serum Institut

Anmærkning: Der tages forbehold for foreløbige tal.

MF1 'primær henvisningsperiode' angiver perioden fra henvisning til pakkeforløb start til primær udredning start med første fremmøde.



Figur 3.2A Andel forløb (MF2A) gennemført inden for angivne standardforløbstid samt antal forløb i alt, fordelt på sygehusregion og indikator, 1. kvartal 2015.



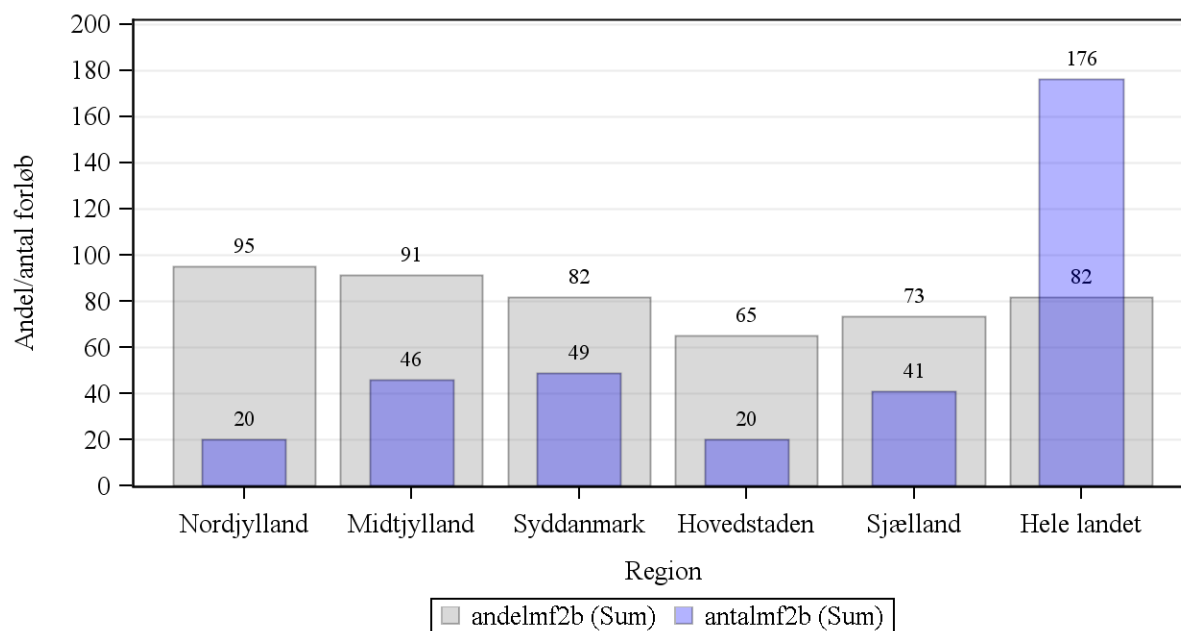
Kilde: Landpatientregisteret per 11. maj 2015, Statens Serum Institut

Anmærkning: Der tages forbehold for foreløbige tal.

MF2A 'primær udredningsperiode, videreudredes' angiver perioden fra primær udredning start med første fremmøde til henvisning til sekundær udredning.



Figur 3.2B Andel forløb (MF2B) gennemført inden for angivne standardforløbstid samt antal forløb i alt, fordelt på sygehusregion og indikator, 1. kvartal 2015.



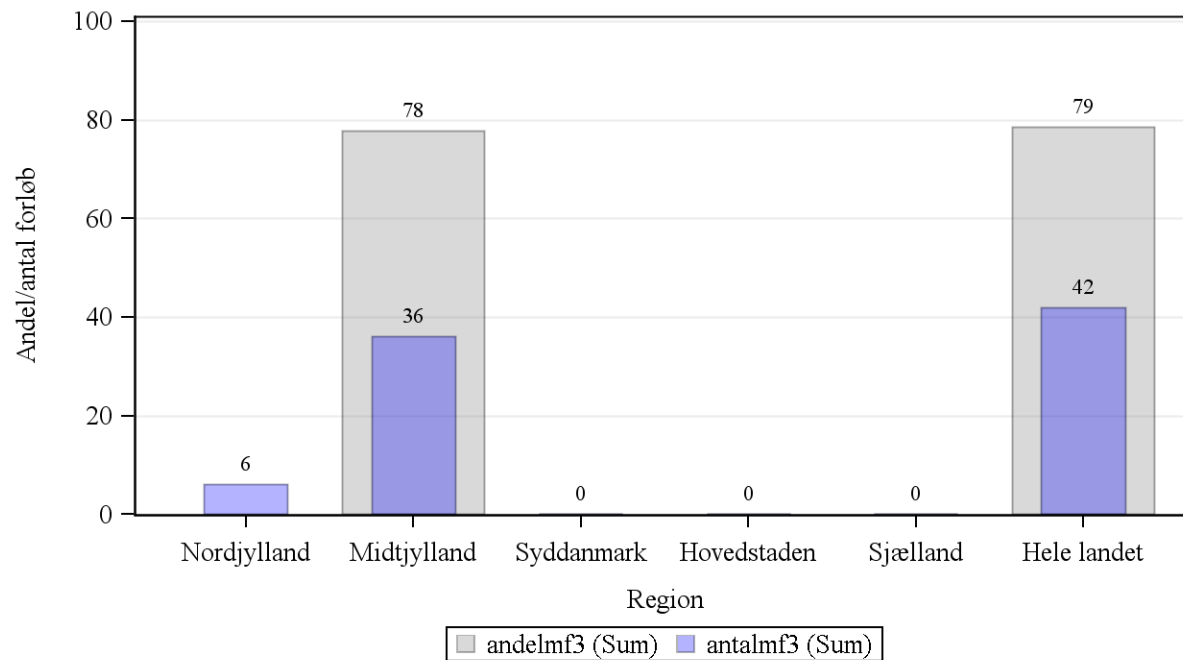
Kilde: Landpatientregisteret per 11. maj 2015, Statens Serum Institut

Anmærkning: Der tages forbehold for foreløbige tal.

MF2B 'primær udredningsperiode, pakkeforløb slut' angiver perioden fra primær udredning start med første fremmøde til der klinisk tages beslutning om pakkeforløb slut.



Figur 3.3 Andel forløb (MF3) gennemført inden for angivne standardforløbstid samt antal forløb i alt, fordelt på sygehusregion og indikator, 1. kvartal 2015.



Kilde: Landpatientregisteret per 11. maj 2015, Statens Serum Institut

Anmærkning: Der tages forbehold for foreløbige tal.

MF3 'sekundær henvisningsperiode' angiver perioden fra henvisning til sekundær udredning til sekundær udredning start med første fremmøde.



Tabel 3a. Andel forløb gennemført inden for angivne standardforløbstider for 4. kvartal 2014 og 1. kvartal 2015 med angivelse af ændring fra det foregående år, fordelt på sygehusregion og indikator, procent. Foregående år baseres på stationære data.

Region	Andel forløb inden for std.forløbstid MF1, pct., 4. kvartal 2014	Andel forløb inden for std.forløbstid MF1, pct., 1. kvartal 2015	Ændring i andele forløb MF1, pct.	Andel forløb inden for std.forløbstid MF2A, pct., 4. kvartal 2014	Andel forløb inden for std.forløbstid MF2A, pct., 1. kvartal 2015	Ændring i andele forløb MF2A, pct.	Andel forløb inden for std.forløbstid MF2B, pct., 4. kvartal 2014	Andel forløb inden for std.forløbstid MF2B, pct., 1. kvartal 2015	Ændring i andele forløb MF2B, pct.	Andel forløb inden for std.forløbstid MF3, pct., 4. kvartal 2014	Andel forløb inden for std.forløbstid MF3, pct., 1. kvartal 2015	Ændring i andele forløb MF3, pct.
Nordjylland	86	94	8	-	-	Ikke beregnet	72	95	23	-	-	Ikke beregnet
Midtjylland	91	96	5	100	93	-7	92	91	-1	79	78	-1
Syddanmark	100	97	-3	-	-	Ikke beregnet	75	82	7	-	N = 0	Ikke beregnet
Hovedstaden	86	90	5	-	-	Ikke beregnet	60	65	5	N = 0	N = 0	Ikke beregnet
Sjælland	69	68	-1	-	-	Ikke beregnet	59	73	14	N = 0	N = 0	Ikke beregnet
Hele landet	86	90	4	88	94	6	73	82	9	73	79	6

Kilde: Landpatientregisteret per 11. maj 2015, Statens Serum Institut

Anmærkning: Der tages forbehold for foreløbige tal.

MF1 'primær henvisningsperiode' angiver perioden fra henvisning til pakkeforløb start til primær udredning start med første fremmøde.

MF2A 'primær udredningsperiode, videreudredes' angiver perioden fra primær udredning start med første fremmøde til henvisning til sekundær udredning.

MF2B 'primær udredningsperiode, pakkeforløb slut' angiver perioden fra primær udredning start med første fremmøde til der klinisk tages beslutning om pakkeforløb slut.

MF3 'sekundær henvisningsperiode' angiver perioden fra henvisning til sekundær udredning til sekundær udredning start med første fremmøde.

Såfremt der er 10 eller færre forløb i beregningen af andele forløb inden for den angivne standardforløbstid, angives andelen med '-'.
I tilfælde hvor der endnu ikke er foretaget nogen registreringer eller hvor der er foretaget registreringer, men det endnu ikke er muligt at lave en beregning på baggrund af disse, benævnes andelen med 'N=0'



Diagnostisk pakkeforløb for alvorlig sygdom

Tabel 4. Andel forløb for diagnostisk pakkeforløb (DF3) gennemført inden for angivne standardforløbstid i sygehusregi, fordelt på sygehusregion, 1. kvartal 2015.
Standardforløbstid: DF3 22 dage

Region	Andel forløb DF3, pct.	Antal forløb i alt DF3
Nordjylland	77	296
Midtjylland	86	688
Syddanmark	88	244
Hovedstaden	93	735
Sjælland	87	82
Hele landet	87	2045

Kilde: Landpatientregisteret per 11. maj 2015, Statens Serum Institut

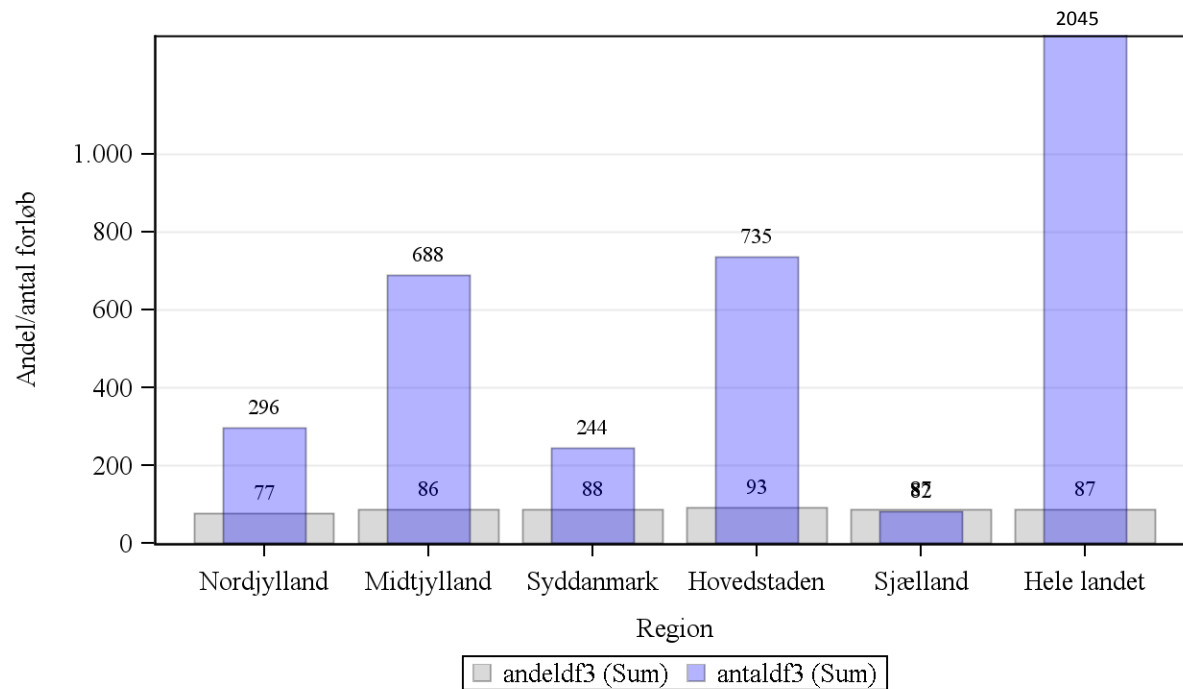
Anmærkning: Der tages forbehold for foreløbige tal

DF3 'forløbsperiode' angiver perioden fra henvisning til pakkeforløb start i sygehus til pakkeforløb slutter ved en klinisk beslutning for diagnostisk pakkeforløb for alvorlig sygdom i sygehusregi.

I tilfælde hvor der endnu ikke er foretaget nogen registreringer eller hvor der er foretaget registreringer, men det endnu ikke er muligt at lave en beregning på baggrund af disse, benævnes andelen med 'N=0'



Figur 4. Andel forløb for diagnostisk pakkeforløb (DF3) gennemført inden for angivne standardforløbstid i sygehusregi samt antal forløb i alt, fordelt på sygehusregion, 1. kvartal 2015.



Kilde: Landpatientregisteret per 11. maj 2015, Statens Serum Institut

Anmærkning: Der tages forbehold for foreløbige tal

DF3 'forløbsperiode' angiver perioden fra henvisning til pakkeforløb start i sygehus til pakkeforløb slutter ved en klinisk beslutning for diagnostisk pakkeforløb for alvorlig sygdom i sygehusregi.



Tabel 4a. Andel forløb for diagnostisk pakkeforløb (DF3) gennemført inden for angivne standardforløbstider for 4. kvartal 2014 og 1. kvartal 2015 med angivelse af ændring fra det foregående år, fordelt på sygehusregion, procent. Foregående år baseres på stationære data.

Region	Andele forløb DF3, pct., 4. kvartal 2014	Andele forløb, pct., 1. kvartal 2015,	Ændring i andele forløb DF3, pct.
Nordjylland	72	77	5
Midtjylland	87	86	-1
Syddanmark	84	88	3
Hovedstaden	90	93	3
Sjælland	80	87	7
Hele landet	85	87	2

Kilde: Landpatientregisteret per 11. maj 2015, Statens Serum Institut

Anmærkning: Der tages forbehold for foreløbige tal

DF3 'forløbsperiode' angiver perioden fra henvisning til pakkeforløb start i sygehus til pakkeforløb slutter ved en klinisk beslutning for diagnostisk pakkeforløb for alvorlig sygdom i sygehusregi.

I tilfælde hvor der endnu ikke er foretaget nogen registreringer eller hvor der er foretaget registreringer, men det endnu ikke er muligt at lave en beregning på baggrund af disse, benævnes differencen med 'Ikke beregnet'. Denne benævnelse anvendes også i tilfælde, hvor de bagvedliggende andele er beregnet på baggrund af 10 eller færre forløb.