



KVARTALSOPGØRELSE

2. kvartal 2015

Monitorering af kræftområdet

Offentliggørelse 31. august 2015

Datagrundlag:

Data fra Landspatientregisteret 1. april 2015 til 10. august 2015
samt Det Centrale Personregister (CPR)



Opgørelserne i nærværende dokument er nærmere beskrevet i 'Notat vedrørende Statens Serum Instituts dataleverance til Sundhedsstyrelsen for monitorering af kræftområdet', der kan findes på Statens Serum Instituts hjemmeside under Sundhedsdata og IT/Sundhedsvæsenet i tal/Monitoreringer/Kræftområdet/Monitorering af kræftområdet 2012 på følgende link:

<http://www.ssi.dk/Sundhedsdataogit/Sundhedsvaesenet%20i%20tal/Monitoreringer/Kraeftomraadet/Monitorering%20-%20Kraeft%202012.aspx>

Opgørelserne anvender data fra Landspatientregisteret og Det Centrale Personregister. Der tages forbehold for foreløbige tal.

Der er oprettet en ny kode per 1. januar 2014 for forløb med kræft i prostata, hvor behandlingen er nervebesparende kirurgi. Denne er anvendt fra og med kvartalsopgørelse for 1. kvartal 2014.

Monitorering af forløb med analkræft er medtaget fra og med kvartalsopgørelse for 1. kvartal 2015.

Monitorering af forløb med lungehindekræft medtages fra og med kvartalsopgørelse for 4. kvartal 2015.

I dataleverancerne anvendes både stationære og dynamiske data. De stationære data svarer til tidligere opgjorte kvartalsdata, der ikke er blevet opdateret siden dato for opgørelse ved første offentliggørelse. Mens de dynamiske data opgøres med anvendelse af data fra Landspatientregisteret til og med opgørelsestidspunkt for det seneste kvartal. Opgørelserne foretages af Statens Serum Institut.

Sundhedsstyrelsen kommenterer på dataopgørelserne. Notatet kan findes på www.sst.dk.

Øvrige opgørelser for monitorering af kræftområdet kan findes på eSundhed www.esundhed.dk.



Indholdsfortegnelse

Monitorering af kræftområdet - organspecifik kræfttype

Tabel 1a. Andel forløb (OF4) på regionalt plan, der er gennemført inden for angivne standardforløbstider, der ligger under eller lig med nedre kvartil samt antal forløb i alt, fordelt på pakkeforløbsnummer, sygehusregion og indikator.

Datagrundlag: forløb registreret med 'samlet tid til behandling OF4', hvor der er angivet en standardforløbstid, beregnet med anvendelse af data på regionalt plan.

Tabel 1b. Kvartiler af andele forløb (OF4) for hele landet uanset pakkeforløb og behandlingsform, gennemført inden for angivne standardforløbstider, for på 1. kvartal 2015 og 2. kvartal 2015, pct. Foregående kvartal baseres på stationære data.

Datagrundlag: forløb registreret med 'samlet tid til behandling OF4' uanset kræfttype, behandlingsform og regional tilknytning, hvor der er angivet en standardforløbstid, beregnet med anvendelse af data på regionalt plan.

Tabel 1c. Andel forløb (OF4) gennemført inden for angivne standardforløbstider, uanset behandlingsform og organspecifik kræfttype, opgjort på sygehusregion og hele landet, 2. kvartal 2015. Foregående kvartaler baseres på stationære data.

Datagrundlag: forløb registreret med 'samlet tid til behandling OF4' uanset kræfttype, behandlingsform og regional tilknytning, hvor der er angivet en standardforløbstid, beregnet med anvendelse af data på regionalt plan.

Tabel 1d. Andel forløb (OF4) gennemført inden for angivne standardforløbstider, uanset behandlingsform og organspecifik kræfttype, opgjort på sygehusregion og hele landet, 2. kvartal 2015. Foregående kvartaler baseres på dynamiske data.

Datagrundlag: forløb registreret med 'samlet tid til behandling OF4' uanset kræfttype og behandlingsform, hvor der er angivet en standardforløbstid, beregnet på data på regionalt plan, angivet for hver region og hele landet.

Tabel 1e. Antal forløb med start af udredning i pakkeforløb (organspecifik kræfttype) for 1. kvartal 2015 og 2. kvartal 2015 med angivelse af ændring fra det foregående kvartal, fordelt på pakkeforløbsnummer, opgjort for hele landet. Foregående kvartal baseres på stationære data.

Tidligere kvartal baseres på stationære data.

Datagrundlag: forløb registreret med 'udredning start, første fremmøde' uanset forudgående og efterfølgende registrering. Hvis der er foretaget flere registreringer af 'udredning start, første fremmøde' anvendes den første.

Tabel 1f. Antal forløb (OF2A) for 1. kvartal 2015 og 2. kvartal 2015 med angivelse af ændring fra det foregående kvartal, fordelt på pakkeforløbsnummer, opgjort for hele landet. Foregående kvartal baseres på stationære data.



Datagrundlag: forløb registreret med 'OF2A udredningsperiode, diagnose bekræftet', hvilket vil sige registrering af 'udredning start, første fremmøde' med efterfølgende registrering af 'klinisk beslutning om initial behandling'.

Tabel 1g.ff Antal forløb med initial behandlings start i pakkeforløb (organspecifik kræfttype) for 1. kvartal 2015 og 2. kvartal 2015 med angivelse af ændring fra det foregående kvartal, fordelt på pakkeforløbsnummer, opgjort for hele landet. Foregående kvartal baseres på stationære data.

Datagrundlag: forløb registreret med 'initial behandling start' for henholdsvis kirurgisk behandling, nervebesparende kirurgi, medicinsk behandling (kemoterapi) og strålebehandling uanset forudgående og efterfølgende registrering. Hvis der er foretaget flere registreringer af 'initial behandling start' anvendes den første. Der er udarbejdet en tabel for hver behandlingsform.

Tabel 1h. Oversigtstabel for andel forløb (OF4) gennemført inden for standardforløbstid for kræfttyper med angivet standardforløbstid for behandlingsform, fordelt på pakkeforløbsnummer og behandlingsform, opgjort for sygehusregion og hele landet, 2. kvartal 2015. Data svarer til angivne værdier i tabellerne 2.1ff.

Tabel 2.1ff Andel forløb (OF4) gennemført inden for angivne standardforløbstider samt aktivitetsindikator (OA1), fordelt på sygehusregion og indikator, 2. kvartal 2015.

OF4 'samlet tid til behandling' angiver perioden fra henvisning til pakkeforløb start til initial behandling start med angivelse af behandlingsform.

OA1 'diagnose afkræftet' angiver andelen af forløb, hvor begrundet mistanke om kræft afkræftes i udredningsperioden.

'ff' refererer til pakkeforløbsnumrene. Der er udarbejdet en tabel for hver organspecifke kræftområde med tilhørende figurer for 'samlet tid til behandling' for hver behandlingsform, hvor der er angivet standardforløbstid med angivelse af andel og antal forløb i alt.

Figur 2.1ff Andel forløb (OF4) gennemført inden for angivne standardforløbstider samt 'antal forløb i alt', fordelt på sygehusregion og indikator, 2. kvartal 2015.

Tabel 2a.1ff Andel forløb (OF4) gennemført inden for angivne standardforløbstider for 1. kvartal 2015 og 2. kvartal 2015 med angivelse af ændring fra det foregående kvartal, fordelt på sygehusregion og indikator. Foregående kvartal baseres på stationære data. 'ff' refererer til pakkeforløbsnumrene.

Metastaser uden organspecifik kræfttype

Tabel 3. Andel forløb for metastaser uden organspecifik kræfttype gennemført inden for angivne standardforløbstider samt aktivitetsindikator, fordelt på sygehusregion og indikator, 2. kvartal 2015. Standardforløbstider er anført ved tabellen.

Figur 3.1 Andel forløb (MF1) gennemført inden for angivne standardforløbstider samt 'antal forløb i alt', fordelt på sygehusregion og indikator, 2. kvartal 2015. MF1 = indikator 'Primær henvisningsperiode'.



Figur 3.2 Andel forløb (MF2A) gennemført inden for angivne standardforløbstider samt 'antal forløb i alt', fordelt på sygehusregion og indikator, 2. kvartal 2015. MF2A = indikator 'Primær udredningsperiode, hvor patienter fortsætter til sekundær udredning'.

Figur 3.3 Andel forløb (MF2B) gennemført inden for angivne standardforløbstider samt 'antal forløb i alt', fordelt på sygehusregion og indikator, 2. kvartal 2015. MF2B = indikator 'Primær udredningsperiode, hvor patienter afsluttes efter den primære udredning'.

Figur 3.4 Andel forløb (MF3) gennemført inden for angivne standardforløbstider samt 'antal forløb i alt', fordelt på sygehusregion og indikator, 2. kvartal 2015. MF3 = indikator 'Sekundær udredningsperiode'.

Tabel 3a. Andel forløb gennemført inden for angivne standardforløbstid for 1. kvartal 2015 og 2. kvartal 2015 med angivelse af ændring fra foregående kvartal, fordelt på sygehusregion og indikator. Foregående kvartal baseres på stationære data.

Diagnostisk pakkeforløb for alvorlig sygdom

Tabel 4. Andel forløb for diagnostisk pakkeforløb (DF3) gennemført inden for angivne standardforløbstid i sygehusregion, fordelt på sygehusregion, 2. kvartal 2015. Standardforløbstid er anført ved tabellen.

Figur 4. Andel forløb for diagnostisk pakkeforløb (DF3) gennemført inden for angivne standardforløbstid i sygehusregion, fordelt på sygehusregion, 2. kvartal 2015.

Tabel 4a. Andel forløb for diagnostisk pakkeforløb (DF3) gennemført inden for angivne standardforløbstid for 1. kvartal 2015 og 2. kvartal 2015 med angivelse af ændring fra foregående kvartal, fordelt på sygehusregion. Foregående kvartal baseres på stationære data.



Dataopgørelser

Opgørelser for pakkeforløb for kræftområdet, organspecifik kræfttype

Tablet 1a. Andel forløb (OF4) på regionalt plan, der er gennemført inden for angivne standardforløbstider, der ligger under eller lig med nedre kvartil samt antal forløb i alt, fordelt på pakkeforløbsnummer, sygehusregion og indikator, 2. kvartal 2015.

Pakkeforløbsnummer	Pakkeforløb for kræftområdet	Region	Samlet tid til behandling (OF4*)	Andel forløb inden for standardforløbstid, pct.	Antal forløb
B02	Hoved- og halskræft	Nordjylland	of4c	62	13
B02	Hoved- og halskræft	Midtjylland	of4c	58	31
B02	Hoved- og halskræft	Syddanmark	of4b	-	3
B02	Hoved- og halskræft	Sjælland	of4c	62	37
B03	Lymfeknudekræft og kronisk lymfatisk leukæmi	Syddanmark	of4c	-	3
B03	Lymfeknudekræft og kronisk lymfatisk leukæmi	Hovedstaden	of4c	-	3
B05	Akut leukæmi/fremskreden myelodysplastisk syndrom (MDS)	Midtjylland	of4b	-	9
B07	Kræft i bugspytkirtlen	Nordjylland	of4b	-	4
B07	Kræft i bugspytkirtlen	Hovedstaden	of4b	-	4
B07	Kræft i bugspytkirtlen	Hovedstaden	of4a	57	14
B08	Kræft i galdegang	Hovedstaden	of4a	-	3
B09	Kræft i spiserøret/mavemunden/mavesækken (ECV)	Midtjylland	of4a	-	2
B09	Kræft i spiserøret/mavemunden/mavesækken (ECV)	Sjælland	of4a	-	3
B09	Kræft i spiserøret/mavemunden/mavesækken (ECV)	Sjælland	of4b	62	13
B10	Primær leverkræft	Sjælland	of4a	-	1



Pakkeforløbsnummer	Pakkeforløb for kræftområdet	Region	Samlet tid til behandling (OF4*)	Andel forløb inden for standardforløbstid, pct.	Antal forløb
B11	Tarmkræftmetastaser i leveren	Nordjylland	of4a	-	2
B11	Tarmkræftmetastaser i leveren	Hovedstaden	of4a	33	24
B12	Kræft i tyk- og endetarm	Hovedstaden	of4b	64	11
B12	Kræft i tyk- og endetarm	Sjælland	of4c	64	11
B14	Kræft i blæren	Nordjylland	of4b	-	1
B14	Kræft i blæren	Nordjylland	of4a	-	2
B14	Kræft i blæren	Midtjylland	of4c	-	1
B14	Kræft i blæren	Midtjylland	of4b	-	6
B14	Kræft i blæren	Syddanmark	of4c	-	5
B14	Kræft i blæren	Syddanmark	of4b	-	10
B14	Kræft i blæren	Syddanmark	of4a	-	6
B14	Kræft i blæren	Hovedstaden	of4b	-	7
B14	Kræft i blæren	Sjælland	of4a	-	3
B14	Kræft i blæren	Sjælland	of4c	-	1
B14	Kræft i blæren	Sjælland	of4b	-	2
B15	Kræft i nyre	Nordjylland	of4a	50	12
B15	Kræft i nyre	Midtjylland	of4a	52	23
B15	Kræft i nyre	Hovedstaden	of4b	-	3
B16	Kræft i prostata	Nordjylland	of4a	-	1
B16	Kræft i prostata	Nordjylland	of4c	-	2
B16	Kræft i prostata	Midtjylland	of4a	33	18
B16	Kræft i prostata	Syddanmark	of4a	-	5
B16	Kræft i prostata	Sjælland	of4c	-	4
B16	Kræft i prostata	Sjælland	of4a	-	9
B19	Kræft i ydre kvindelige kønsorganer (vulva)	Midtjylland	of4a	-	3
B20	Livmoderkræft	Hovedstaden	of4a	63	24



Pakkeforløbsnummer	Pakkeforløb for kræftområdet	Region	Samlet tid til behandling (OF4*)	Andel forløb inden for standardforløbstid, pct.	Antal forløb
B20	Livmoderkræft	Sjælland	of4a	60	30
B21	Kræft i æggestok	Midtjylland	of4b	-	4
B21	Kræft i æggestok	Syddanmark	of4b	54	13
B21	Kræft i æggestok	Hovedstaden	of4b	58	12
B21	Kræft i æggestok	Sjælland	of4b	-	4
B22	Livmoderhalskræft	Nordjylland	of4a	-	5
B22	Livmoderhalskræft	Hovedstaden	of4c	-	6
B26	Lungekræft	Hovedstaden	of4a	56	39
B29	Sarkom i bløddele	Midtjylland	of4b	-	3

Kilde: Landpatientregisteret per 10. august 2015, Statens Serum Institut

Anmærkning: Der tages forbehold for foreløbige tal.

*OF4 'samlet tid til behandling' angiver perioden fra henvisning modtaget til pakkeforløb start til initiale behandling start med angivelse af behandlingsform: A=kirurgisk, A1=nervebesparende kirurgi, B=medicinsk (kemoterapi), C=strålebehandling.

Såfremt der er 10 eller færre forløb, angives andelen med '-'.

Table 1b. Quartiles of shares of cases (OF4) for the whole country regardless of package treatment and treatment form, completed within the specified standard treatment times, for the 1st quarter 2015 and 2nd quarter 2015. Foregoing quarter based on stationery data.

Kvartal	Nedre kvartil, pct.	Median, pct.	Øvre kvartil, pct.
1. kvartal 2015	60	83	100
2. kvartal 2015	67	86	100

Kilde: Landpatientregisteret per 10. august 2015, Statens Serum Institut

Anmærkning: Der tages forbehold for foreløbige tal.

Opgørelse er beregnet på de regionale data.

OF4 'samlet tid til behandling' angiver perioden fra henvisning modtaget til pakkeforløb start til initiale behandling start inkluderende alle relevante behandlingsformer.



Tabel 1c. Andel forløb (OF4) gennemført inden for angivne standardforløbstider, uanset behandlingsform og organspecifik kræfttype, opgjort for sygehusregion og hele landet, 1. kvartal 2013 - 2. kvartal 2015. Foregående kvartaler baseres på stationære data.

Kvartal	Nordjylland		Midtjylland		Syddanmark		Hovedstaden		Sjælland		Hele landet	
	Andel forløb inden for standardforløbstid, pct.	Antal forløb i alt	Andel forløb inden for standardforløbstid, pct.	Antal forløb i alt	Andel forløb inden for standardforløbstid, pct.	Antal forløb i alt	Andel forløb inden for standardforløbstid, pct.	Antal forløb i alt	Andel forløb inden for standardforløbstid, pct.	Antal forløb i alt	Andel forløb inden for standardforløbstid, pct.	Antal forløb i alt
1. kvartal 2013	77	495	81	714	77	940	67	1464	64	651	72	4264
2. kvartal 2013	84	346	85	713	83	736	63	1398	65	567	73	3760
3. kvartal 2013	84	384	84	792	88	862	72	1489	72	518	79	4045
4. kvartal 2013	83	410	86	973	87	938	75	1488	74	638	80	4447
1. kvartal 2014	83	393	87	742	87	1023	82	1352	83	700	84	4210
2. kvartal 2014	78	403	83	778	86	1042	76	1231	73	611	80	4065
3. kvartal 2014	82	573	84	869	89	1067	80	1180	80	584	83	4273
4. kvartal 2014	78	516	86	1079	87	1214	80	1266	75	677	82	4752
1. kvartal 2015	81	508	87	1060	88	1124	80	1266	80	712	84	4670
2. kvartal 2015	84	491	85	898	86	1028	78	1263	82	673	83	4353

Kilde: Landpatientregisteret per 10. august 2015, Statens Serum Institut

Anmærkning: Der tages forbehold for foreløbige tal.

OF4 'samlet tid til behandling' angiver perioden fra henvisning modtaget til pakkeforløb start til initiale behandling start inkluderende alle relevante behandlingsformer.



Tabel 1d. Andel forløb (OF4) gennemført inden for angivne standardforløbstider, uanset behandlingsform og organspecifik kræfttype, opgjort på sygehusregion og hele landet, 2. kvartal 2015. Foregående kvartaler baseres på dynamiske data.

Kvartal	Nordjylland		Midtjylland		Syddanmark		Hovedstaden		Sjælland		Hele landet	
	Andel forløb inden for standardforløbstid, pct.	Antal forløb i alt	Andel forløb inden for standardforløbstid, pct.	Antal forløb i alt	Andel forløb inden for standardforløbstid, pct.	Antal forløb i alt	Andel forløb inden for standardforløbstid, pct.	Antal forløb i alt	Andel forløb inden for standardforløbstid, pct.	Antal forløb i alt	Andel forløb inden for standardforløbstid, pct.	Antal forløb i alt
1. kvartal 2013	72	616	76	857	76	1218	65	1636	61	706	70	5033
2. kvartal 2013	71	616	76	1101	76	1349	58	1950	57	763	67	5779
3. kvartal 2013	78	567	79	1039	83	1251	68	1877	67	647	74	5381
4. kvartal 2013	69	677	78	1154	80	1225	70	1739	69	723	74	5518
1. kvartal 2014	70	690	81	1257	82	1389	75	1755	76	831	78	5922
2. kvartal 2014	69	661	76	1183	82	1378	68	1619	65	761	73	5602
3. kvartal 2014	75	696	80	1137	84	1354	75	1450	75	695	78	5332
4. kvartal 2014	67	693	80	1232	83	1437	72	1600	67	790	75	5752
1. kvartal 2015	73	636	81	1291	82	1385	74	1569	75	843	78	5724
2. kvartal 2015	84	491	85	898	86	1028	78	1263	82	673	83	4353

Kilde: Landpatientregisteret per 10. august 2015, Statens Serum Institut

Anmærkning: Der tages forbehold for foreløbige tal.

OF4 'samlet tid til behandling' angiver perioden fra henvisning modtaget til pakkeforløb start til initiale behandling start inkluderende alle relevante behandlingsformer.

Tabel 1e. Antal forløb med start af udredning i pakkeforløb (organspecifik kræfttype) for 1. kvartal 2015 og 2. kvartal 2015 med angivelse af ændring fra det foregående kvartal, fordelt på pakkeforløbsnummer, opgjort for hele landet. Foregående kvartal baseres på stationære data.

Pakkeforløbsnummer	Pakkeforløb for kræftområdet	Antal forløb 1. kvartal 2015	Antal forløb 2. kvartal 2015	Ændring i antal forløb
B01	Brystkræft	4369	4132	-237
B02	Hoved- og halskræft	2025	2025	0
B03	Lymfeknudekræft og kronisk lymfatisk leukæmi	462	466	4
B04	Myelomatose	147	129	-18



Pakkeforløbs-nummer	Pakkeforløb for kræftområdet	Antal forløb 1. kvartal 2015	Antal forløb 2. kvartal 2015	Ændring i antal forløb
B05	Akut leukæmi/fremskreden myelodysplastisk syndrom (MDS)	89	69	-20
B06	Kroniske myeloide sygdomme	170	197	27
B07	Kræft i bugspytkirtlen	364	373	9
B08	Kræft i galdegang	82	55	-27
B09	Kræft i spiserøret/mavemunden/mavesækken (ECV)	1239	1281	42
B10	Primær leverkræft	105	123	18
B11	Tarmkræftmetastaser i leveren	109	92	-17
B12	Kræft i tyk- og endetarm	8081	7494	-587
B13	Kræft i blæren og nyre	3535	3367	-168
B16	Kræft i prostata	2168	2198	30
B17	Kræft i penis	70	70	0
B18	Kræft i testikel	414	404	-10
B19	Kræft i ydre kvindelige kønsorganer (vulva)	79	58	-21
B20	Livmoderkræft	1224	1254	30
B21	Kræft i æggestok	484	475	-9
B22	Livmoderhalskræft	165	167	2
B23	Kræft i hjernen	535	571	36
B24	Kræft i øje og orbita	53	57	4
B25	Modermærkekræft i hud	1402	1524	122
B26	Lungekræft	3977	3847	-130
B27	Sarkom i knogle	31	41	10
B29	Sarkom i bløddele	96	109	13
B30	Kræft hos børn	52	29	-23
B31	Analkræft	35	34	-1
	I alt	31562	30641	-921

Kilde: Landpatientregisteret per 10. august 2015, Statens Serum Institut
 Anmærkning: Der tages forbehold for foreløbige tal.



Forløb med registrering af 'udredning start, første fremmøde AFBxxB', ved flere registreringer anvendes den først registrerede for hvert forløb.

Table 1f. Antal forløb (OF2A) for 1. kvartal 2015 og 2. kvartal 2015 med angivelse af ændring fra det foregående kvartal, fordelt på pakkeforløbsnummer, opgjort for hele landet. Foregående kvartal baseres på stationære data.

Pakkeforløbsnummer	Pakkeforløb for kræftområdet	Antal forløb 1. kvartal 2015	Antal forløb 2. kvartal 2015	Ændring i antal forløb
B01	Brystkræft	1065	947	-118
B02	Hoved- og halskræft	469	440	-29
B03	Lymfeknudekræft og kronisk lymfatisk leukæmi	306	323	17
B04	Myelomatose	90	82	-8
B05	Akut leukæmi/fremskreden myelodysplastisk syndrom (MDS)	55	36	-19
B06	Kroniske myeloide sygdomme	96	107	11
B07	Kræft i bugspytkirtlen	131	148	17
B08	Kræft i galdegang	31	21	-10
B09	Kræft i spiserøret/mavemunden/mavesækken (ECV)	154	186	32
B10	Primær leverkræft	41	57	16
B11	Tarmkræftmetastaser i leveren	81	64	-17
B12	Kræft i tyk- og endetarm	1032	1072	40
B13	Kræft i blæren og nyre	447	414	-33
B16	Kræft i prostata	875	869	-6
B17	Kræft i penis	25	20	-5
B18	Kræft i testikel	58	66	8
B19	Kræft i ydre kvindelige kønsorganer (vulva)	44	34	-10
B20	Livmoderkræft	223	229	6
B21	Kræft i æggestok	166	142	-24
B22	Livmoderhalskræft	52	45	-7
B23	Kræft i hjernen	74	85	11
B24	Kræft i øje og orbita	12	18	6
B25	Modermærkekræft i hud	621	634	13



Pakkeforløbs-nummer	Pakkeforløb for kræftområdet	Antal forløb 1. kvartal 2015	Antal forløb 2. kvartal 2015	Ændring i antal forløb
B26	Lungekræft	1069	1019	-50
B27	Sarkom i knogle	2	8	6
B29	Sarkom i bløddele	47	52	5
B30	Kræft hos børn	22	11	-11
B31	Analkræft	25	21	-4
	I alt	7313	7150	-163

Kilde: Landpatientregisteret per 10. august 2015, Statens Serum Institut

Anmærkning: Der tages forbehold for foreløbige tal.

OF2A 'udredningsperiode, diagnose bekræftet' angiver perioden fra første fremmøde til udredning til der efter udredning tages klinisk beslutning om at tilbyde behandling, hvor udredningsperioden resulterer i, at diagnose bekræftes eller at der fortsat er begrundet mistanke om kræft.

Tabel 1g.1 Antal forløb med initial kirurgisk behandling (undtaget nervebesparende kirurgi) i pakkeforløb (organspecifik kræfttype) for 1. kvartal 2015 og 2. kvartal 2015 med angivelse af ændring fra det foregående kvartal, fordelt på pakkeforløbsnummer, opgjort for hele landet. Foregående kvartal baseres på stationære data.

Pakkeforløbs-nummer	Pakkeforløb for kræftområdet	Antal forløb 1. kvartal 2015	Antal forløb 2. kvartal 2015	Ændring i antal forløb
B01	Brystkræft	1113	1032	-81
B02	Hoved- og halskræft	220	261	41
B03	Lymfeknudekræft og kronisk lymfatisk leukæmi	2	.	-2
B06	Kroniske myeloide sygdomme	3	1	-2
B07	Kræft i bugspytkirtlen	61	58	-3
B08	Kræft i galdegang	19	22	3
B09	Kræft i spiserøret/mavemunden/mavesækken (ECV)	19	25	6
B10	Primær leverkræft	42	30	-12
B11	Tarmkræftmetastaser i leveren	93	78	-15
B12	Kræft i tyk- og endetarm	794	815	21
B14	Kræft i blæren	55	84	29
B15	Kræft i nyre	171	165	-6
B16	Kræft i prostata	163	155	-8
B17	Kræft i penis	15	20	5



Pakkeforløbs-nummer	Pakkeforløb for kræftområdet	Antal forløb 1. kvartal 2015	Antal forløb 2. kvartal 2015	Ændring i antal forløb
B18	Kræft i testikel	26	44	18
B19	Kræft i ydre kvindelige kønsorganer (vulva)	33	13	-20
B20	Livmoderkræft	190	172	-18
B21	Kræft i æggestok	122	95	-27
B22	Livmoderhalskræft	27	30	3
B23	Kræft i hjernen	104	80	-24
B24	Kræft i øje og orbita	7	6	-1
B25	Modermærkekræft i hud	536	521	-15
B26	Lungekræft	240	192	-48
B27	Sarkom i knogle	3	8	5
B29	Sarkom i bløddele	48	48	0
B30	Kræft hos børn	11	1	-10
B31	Analkræft	4	3	-1
	I alt	4121	3959	-162

Kilde: Landpatientregisteret per 10. august 2015, Statens Serum Institut

Anmærkning: Der tages forbehold for foreløbige tal.

Forløb registreret med 'initial behandling start, kirurgisk AFBxxF1' for hvert forløb. Ved flere registreringer anvendes den første.

Såfremt der ikke foreligger nogle registreringer, angives antallet med '-'.

Tablet 1g.1A Antal forløb med initial nervebesparende kirurgi i pakkeforløb (organspecifik kræfttype) for 1. kvartal 2015 og 2. kvartal 2015 med angivelse af ændring fra det foregående kvartal, fordelt på pakkeforløbsnummer, opgjort for hele landet. Foregående kvartal baseres på stationære data.

Pakkeforløbs-nummer	Pakkeforløb for kræftområdet	Antal forløb 1. kvartal 2015	Antal forløb 2. kvartal 2015	Ændring i antal forløb siden sidste kvartal
B16	Kræft i prostata	138	125	-13
	I alt	138	125	-13

Kilde: Landpatientregisteret per 10. august 2015, Statens Serum Institut

Anmærkning: Der tages forbehold for foreløbige tal.

Forløb registreret med 'initial behandling start, nervebesparende kirurgi AFBxxF1A' for hvert forløb. Ved flere registreringer anvendes den første.

Såfremt der ikke foreligger nogle registreringer, angives antallet med '-'.



Tabel 1g.2 Antal forløb med initial medicinsk onkologisk behandling (kemoterapi) i pakkeforløb (organspecifik kræfttype) for 1. kvartal 2015 og 2. kvartal 2015 med angivelse af ændring fra det foregående kvartal, fordelt på pakkeforløbsnummer, opgjort for hele landet. Foregående kvartal baseres på stationære data.

Pakkeforløbsnummer	Pakkeforløb for kræftområdet	Antal forløb 1. kvartal 2015	Antal forløb 2. kvartal 2015	Ændring i antal forløb
B01	Brystkræft	201	192	-9
B02	Hoved- og halskræft	6	8	2
B03	Lymfeknudekræft og kronisk lymfatisk leukæmi	216	187	-29
B04	Myelomatose	45	44	-1
B05	Akut leukæmi/fremskreden myelodysplastisk syndrom (MDS)	44	33	-11
B06	Kroniske myeloide sygdomme	69	67	-2
B07	Kræft i bugspytkirtlen	82	81	-1
B08	Kræft i galdegang	14	24	10
B09	Kræft i spiserøret/mavemunden/mavesækken (ECV)	106	98	-8
B10	Primær leverkræft	10	6	-4
B11	Tarmkræftmetastaser i leveren	10	17	7
B12	Kræft i tyk- og endetarm	158	130	-28
B14	Kræft i blæren	66	53	-13
B15	Kræft i nyre	21	15	-6
B16	Kræft i prostata	320	336	16
B18	Kræft i testikel	.	2	.
B19	Kræft i ydre kvindelige kønsorganer (vulva)	1	1	0
B20	Livmoderkræft	8	5	-3
B21	Kræft i æggestok	32	38	6
B22	Livmoderhalskræft	3	5	2
B23	Kræft i hjernen	1	3	2
B25	Modermærkekræft i hud	7	4	-3
B26	Lungekræft	446	447	1
B27	Sarkom i knogle	1	4	3



Pakkeforløbs-nummer	Pakkeforløb for kræftområdet	Antal forløb 1. kvartal 2015	Antal forløb 2. kvartal 2015	Ændring i antal forløb
B29	Sarkom i bløddele	6	16	10
B30	Kræft hos børn	9	7	-2
B31	Analkræft	3	5	2
	I alt	1886	1828	-58

Kilde: Landpatientregisteret per 10. august 2015, Statens Serum Institut

Anmærkning: Der tages forbehold for foreløbige tal.

Forløb registreret med 'initial behandling start, medicinsk AFBxxF2' for hvert forløb. Ved flere registreringer anvendes den første. Såfremt der ikke foreligger nogle registreringer, angives antallet med '-'.

Tablet 1g.3 Antal forløb med initial strålebehandling i pakkeforløb (organspecifik kræfttype) for 1. kvartal 2015 og 2. kvartal 2015 med angivelse af ændring fra det foregående kvartal, fordelt på pakkeforløbsnummer, opgjort for hele landet. Foregående kvartal baseres på stationære data.

Pakkeforløbs-nummer	Pakkeforløb for kræftområdet	Antal forløb 1. kvartal 2015	Antal forløb 2. kvartal 2015	Ændring i antal forløb
B01	Brystkræft	9	1	-8
B02	Hoved- og halskræft	176	183	7
B03	Lymfeknudekræft og kronisk lymfatisk leukæmi	17	9	-8
B04	Myelomatose	6	5	-1
B07	Kræft i bugspytkirtlen	.	1	.
B08	Kræft i galdegang	1	1	0
B09	Kræft i spiserøret/mavemunden/mavesækken (ECV)	34	35	1
B10	Primær leverkræft	4	.	-4
B12	Kræft i tyk- og endetarm	82	89	7
B14	Kræft i blæren	13	18	5
B15	Kræft i nyre	2	5	3
B16	Kræft i prostata	67	73	6
B19	Kræft i ydre kvindelige kønsorganer (vulva)	5	5	0
B20	Livmoderkræft	.	2	.
B21	Kræft i æggestok	2	1	-1
B22	Livmoderhalskræft	17	13	-4



Pakkeforløbs-nummer	Pakkeforløb for kræftområdet	Antal forløb 1. kvartal 2015	Antal forløb 2. kvartal 2015	Ændring i antal forløb
B23	Kræft i hjernen	1	2	1
B24	Kræft i øje og orbita	10	8	-2
B25	Modermærkekræft i hud	1	2	1
B26	Lungekræft	169	177	8
B27	Sarkom i knogle	.	4	.
B29	Sarkom i bløddele	5	1	-4
B31	Analkræft	22	19	-3
	I alt	643	654	11

Kilde: Landpatientregisteret per 10. august 2015, Statens Serum Institut

Anmærkning: Der tages forbehold for foreløbige tal.

Forløb registreret med 'initial behandling start, strålebehandling AFBxxF3' for hvert forløb. Ved flere registreringer anvendes den første. Såfremt der ikke foreligger nogle registreringer, angives antallet med '-'. '.



Table 1h. Oversigtstabel for andel forløb (OF4) gennemført inden for standardforløbstid for kræfttyper med angivet standardforløbstid for behandlingsform, fordelt på pakkeforløbsnummer og behandlingsform, opgjort på sygehusregion og hele landet, 2. kvartal 2015. Data svarer til angivne værdier i tabellerne 2.1ff.

Pakkeforløbsnummer	Region	Nordjylland		Midtjylland		Syddanmark		Hovedstaden		Sjælland		Hele landet	
		Andel forløb inden for std.forløbstid, pct.	Antal forløb i alt	Andel forløb inden for std.forløbstid, pct.	Antal forløb i alt	Andel forløb inden for std.forløbstid, pct.	Antal forløb i alt	Andel forløb inden for std.forløbstid, pct.	Antal forløb i alt	Andel forløb inden for std.forløbstid, pct.	Antal forløb i alt	Andel forløb inden for std.forløbstid, pct.	Antal forløb i alt
B01	Brystkræft (kirurgisk)	77	88	85	126	86	133	68	333	89	132	78	812
B02	Hoved- og halskræft (kirurgisk)	89	19	87	15	100	50	92	113	90	21	93	218
B02	Hoved- og halskræft (medicinsk)	.	.	-	1	-	3	-	4
B02	Hoved- og halskræft (strålebehandling)	62	13	58	31	71	35	69	36	62	37	65	152
B03	Lymfeknudekræft og kronisk lymfatisk leukæmi (medicinsk)	-	7	93	46	92	25	88	59	100	32	92	169
B03	Lymfeknudekræft og kronisk lymfatisk leukæmi (strålebehandling)	-	1	-	2	-	3	-	3	-	2	82	11
B05	Akut leukæmi/fremskreden myelodysplastisk syndrom (MDS) (medicinsk)	.	.	-	9	-	5	-	8	-	3	80	25
B07	Kræft i bugspytkirtlen (kirurgisk)	-	2	-	5	-	8	57	14	-	8	78	37
B07	Kræft i bugspytkirtlen (medicinsk)	-	4	-	7	71	24	-	4	-	8	68	47
B07	Kræft i bugspytkirtlen (strålebehandling)	-	1	-	1
B08	Kræft i galdegang (kirurgisk)	.	.	-	3	-	2	-	3	.	.	-	8
B08	Kræft i galdegang (medicinsk)	.	.	-	1	-	1	-	2
B09	Kræft i spiserøret/mavemunden/mavesækken (ECV) (kirurgisk)	-	1	-	2	-	1	-	9	-	3	75	16



Pakkeforløbsnummer	Region	Nordjylland		Midtjylland		Syddanmark		Hovedstaden		Sjælland		Hele landet	
		Andel forløb inden for std.forløbstid, pct.	Antal forløb i alt	Andel forløb inden for std.forløbstid, pct.	Antal forløb i alt	Andel forløb inden for std.forløbstid, pct.	Antal forløb i alt	Andel forløb inden for std.forløbstid, pct.	Antal forløb i alt	Andel forløb inden for std.forløbstid, pct.	Antal forløb i alt	Andel forløb inden for std.forløbstid, pct.	Antal forløb i alt
B09	Kræft i spiserøret/mavemunden/mavesækken (ECV) (medicinsk)	-	2	100	17	100	24	91	11	62	13	91	67
B10	Primær leverkræft (kirurgisk)	.	.	-	3	.	.	-	9	-	1	77	13
B10	Primær leverkræft (medicinsk)	.	.	-	1	-	1
B11	Tarmkræftmetastaser i leveren (kirurgisk)	-	2	-	10	-	2	33	24	.	.	50	38
B11	Tarmkræftmetastaser i leveren (medicinsk)	-	8	-	1	.	.	-	9
B12	Kræft i tyk- og endetarm (kirurgisk)	93	73	91	138	91	167	88	165	84	124	89	667
B12	Kræft i tyk- og endetarm (medicinsk)	-	5	83	12	68	25	64	11	75	24	74	77
B12	Kræft i tyk- og endetarm (strålebehandling)	-	3	91	22	82	22	-	4	64	11	82	62
B14	Kræft i blæren (kirurgisk)	-	2	.	.	-	6	73	11	-	3	59	22
B14	Kræft i blæren (medicinsk)	-	1	-	6	-	10	-	7	-	2	31	26
B14	Kræft i blæren (strålebehandling)	.	.	-	1	-	5	-	1	-	1	-	8
B15	Kræft i nyre (kirurgisk)	50	12	52	23	68	19	90	42	80	15	73	111
B15	Kræft i nyre (medicinsk)	-	1	.	.	-	2	-	3	.	.	-	6
B16	Kræft i prostata (kirurgisk)	-	1	33	18	-	5	71	14	-	9	53	47
B16	Kræft i prostata (nervebesparende kirurgisk)	-	1	-	8	-	7	100	13	-	8	97	37
B16	Kræft i prostata (strålebehandling)	-	2	70	23	-	1	-	8	-	4	68	38
B17	Kræft i penis (kirurgisk)	.	.	-	6	.	.	-	3	-	1	-	10



Pakkeforløbsnummer	Region	Nordjylland		Midtjylland		Syddanmark		Hovedstaden		Sjælland		Hele landet	
		Andel forløb inden for std.forløbstid, pct.	Antal forløb i alt	Andel forløb inden for std.forløbstid, pct.	Antal forløb i alt	Andel forløb inden for std.forløbstid, pct.	Antal forløb i alt	Andel forløb inden for std.forløbstid, pct.	Antal forløb i alt	Andel forløb inden for std.forløbstid, pct.	Antal forløb i alt	Andel forløb inden for std.forløbstid, pct.	Antal forløb i alt
B19	Kræft i ydre kvindelige kønsorganer (vulva) (kirurgisk)	.	.	-	3	.	.	-	7	.	.	-	10
B19	Kræft i ydre kvindelige kønsorganer (vulva) (strålebehandling)	-	1	-	1	.	.	-	1	.	.	-	3
B20	Livmoderkræft (kirurgisk)	74	19	72	36	86	35	63	24	60	30	72	144
B21	Kræft i æggestok (kirurgisk)	75	20	92	36	84	25	-	8	.	.	84	89
B21	Kræft i æggestok (medicinsk)	.	.	-	4	54	13	58	12	-	4	52	33
B22	Livmoderhalskræft (kirurgisk)	-	5	-	4	-	9	-	4	.	.	77	22
B22	Livmoderhalskræft (medicinsk)	-	3	-	1	.	.	-	4
B22	Livmoderhalskræft (strålebehandling)	.	.	-	3	-	3	-	6	.	.	83	12
B23	Kræft i hjernen (kirurgisk)	-	1	100	11	95	22	89	19	100	11	95	64
B25	Modermærkekræft i hud (kirurgisk)	100	118	98	90	97	128	94	105	95	63	97	504
B26	Lungekræft (kirurgisk)	81	36	69	13	79	33	56	39	75	20	72	141
B26	Lungekræft (medicinsk)	84	31	95	76	88	117	84	88	84	64	88	376
B26	Lungekræft (strålebehandling)	75	20	79	34	78	41	68	25	68	19	75	139
B27	Sarkom i knogle (kirurgisk)	.	.	-	2	-	2
B27	Sarkom i knogle (medicinsk)	.	.	-	3	-	3
B29	Sarkom i bløddele (kirurgisk)	.	.	88	32	-	1	-	7	.	.	88	40



Pakkeforløbsnummer	Region	Nordjylland		Midtjylland		Syddanmark		Hovedstaden		Sjælland		Hele landet	
		Andel forløb inden for std.forløbstid, pct.	Antal forløb i alt	Andel forløb inden for std.forløbstid, pct.	Antal forløb i alt	Andel forløb inden for std.forløbstid, pct.	Antal forløb i alt	Andel forløb inden for std.forløbstid, pct.	Antal forløb i alt	Andel forløb inden for std.forløbstid, pct.	Antal forløb i alt	Andel forløb inden for std.forløbstid, pct.	Antal forløb i alt
B29	Sarkom i bløddele (medicinsk)	.	.	-	3	.	.	-	2	.	.	-	5
B31	Analkræft (kirurgisk)	-	1	.	.	-	1
B31	Analkræft (medicinsk)	.	.	-	4	-	4
B31	Analkræft (strålebehandling)	.	.	-	7	-	4	-	5	.	.	88	16

Kilde: Landpatientregisteret per 10. august 2015, Statens Serum Institut

Anmærkning: Der tages forbehold for foreløbige tal.

OF4 'samlet tid til behandling':

OF4A 'samlet tid til behandling, kirurgisk' angiver perioden fra henvisning til pakkeforløb start til initiale kirurgiske behandling

OF4A1 'samlet tid til behandling, nervebesparende kirurgi' angiver perioden fra henvisning til pakkeforløb start til initiale behandling med nervebesparende kirurgi

OF4B 'samlet tid til behandling, medicinsk (kemoterapi)' angiver perioden fra henvisning til pakkeforløb start til initiale medicinsk onkologiske behandling start (kemoterapi)

OF4C 'samlet tid til behandling, strålebehandling' angiver perioden fra henvisning til pakkeforløb start til initiale strålebehandling start

Såfremt der er 10 eller færre forløb i beregningen af andele forløb inden for den angivne standardforløbstid, angives andelen med '-'



Monitorering af kræftområdet, organspecifik kræfttype

Tabel 2.1 Andel forløb (OF4) gennemført inden for angivne standardforløbstider samt aktivitetsindikator (OA1), fordelt på sygehusregion og indikator, 2. kvartal 2015.

B01 Brystkræft

Standardforløbstid: Kirurgisk: 27 dage, Medicinsk: Ingen standardforløbstid og Strålebehandling: Ingen standardforløbstid

Region	Andel forløb inden for std.forløbstid, kirurgisk OF4A, pct.	Antal forløb, kirurgisk OF4A	Andel forløb inden for std.forløbstid, medicinsk OF4B, pct.	Antal forløb, medicinsk OF4B	Andel forløb inden for std.forløbstid, strålebeh. OF4C, pct.	Antal forløb, strålebeh. OF4C	Andel forløb, hvor begrundet mistanke afkræftes i udredningsperiode OA1, pct.	Antal forløb, der indgår i beregningen OA1
Nordjylland	77	88	Ingen std.tid	11	Ingen std.tid	N = 0	82	657
Midtjylland	85	126	Ingen std.tid	15	Ingen std.tid	N = 0	72	928
Syddanmark	86	133	Ingen std.tid	21	Ingen std.tid	N = 0	66	706
Hovedstaden	68	333	Ingen std.tid	32	Ingen std.tid	N = 0	72	1413
Sjælland	89	132	Ingen std.tid	45	Ingen std.tid	N = 0	49	375
Hele landet	78	812	Ingen std.tid	124	Ingen std.tid	N = 0	70	4079

Kilde: Landpatientregisteret per 10. august 2015, Statens Serum Institut

Anmærkning: Der tages forbehold for foreløbige tal.

OF4A 'samlet tid til behandling, kirurgisk' angiver perioden fra henvisning til pakkeforløb start til initiale kirurgiske behandling

OF4B 'samlet tid til behandling, medicinsk (kemoterapi)' angiver perioden fra henvisning til pakkeforløb start til initiale medicinsk onkologiske behandling start (kemoterapi)

OF4C 'samlet tid til behandling, strålebehandling' angiver perioden fra henvisning til pakkeforløb start til initiale strålebehandling start

OA1 aktivitetsindikator 'diagnose afkræftet' angiver andelen af forløb, hvor begrundet mistanke om kræft afkræftes i udredningsperioden

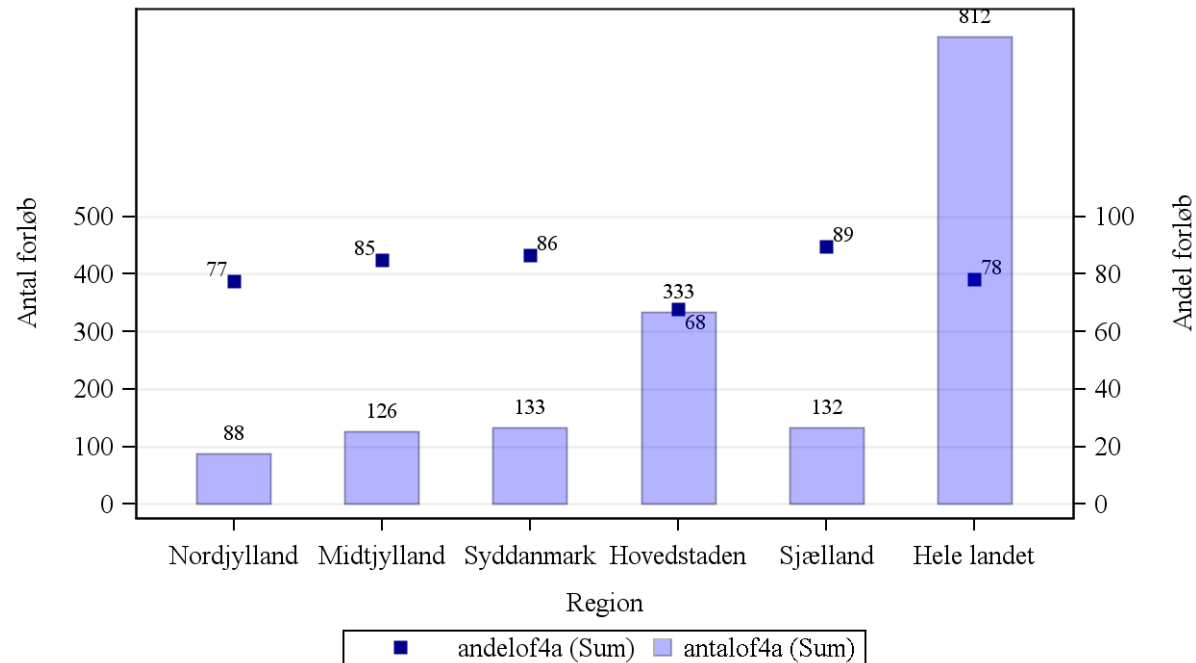
Såfremt der er 10 eller færre forløb i beregningen af andele forløb inden for den angivne standardforløbstid, angives andelen med '-'.
Såfremt der ingen standardforløbstid er, angives andelen med 'Ingen std.tid'.

Såfremt der ingen standardforløbstid er, angives andelen med 'Ingen std.tid'.

I tilfælde hvor der endnu ikke er foretaget nogen registreringer eller hvor der er foretaget registreringer, men det endnu ikke er muligt at lave en beregning på baggrund af disse, benævnes andelen med 'N=0'



Figur 2.1A Andel forløb (OF4A) gennemført inden for angivne standardforløbstid samt antal forløb i alt, fordelt på sygehusregion og indikator, 2. kvartal 2015. B01 Brystkræft



Kilde: Landpatientregisteret per 10. august 2015, Statens Serum Institut

Anmærkning: Der tages forbehold for foreløbige tal.

OF4A 'samlet tid til behandling, kirurgisk' angiver perioden fra henvisning til pakkeforløb start til initiale kirurgiske behandling



Tabel 2a.1 Andel forløb (OF4) gennemført inden for angivne standardforløbstider for 1. kvartal 2015 og 2. kvartal 2015 med angivelse af ændring fra det foregående kvartal, fordelt på sygehusregion og indikator, procent. Foregående kvartal baseres på stationære data.

B01 Brystkræft

Region	Andel forløb OF4A, pct., 1. kvartal 2015.	Andel forløb OF4A, pct., 2. kvartal 2015.	Ændring i andele forløb OF4A, pct.	Andel forløb OF4B, pct., 1. kvartal 2015	Andele forløb OF4B, pct., 2. kvartal 2015	Ændring i andele forløb OF4B, pct.	Andel forløb OF4C, pct., 1. kvartal 2015	Andel forløb OF4C, pct., 2. kvartal 2015	Ændring i andele forløb OF4C, pct.
Nordjylland	73	77	4	Ingen std.tid	Ingen std.tid	Ingen std.tid	Ingen std.tid	Ingen std.tid	Ingen std.tid
Midtjylland	92	85	-7	Ingen std.tid	Ingen std.tid	Ingen std.tid	Ingen std.tid	Ingen std.tid	Ingen std.tid
Syddanmark	90	86	-4	Ingen std.tid	Ingen std.tid	Ingen std.tid	Ingen std.tid	Ingen std.tid	Ingen std.tid
Hovedstaden	80	68	-12	Ingen std.tid	Ingen std.tid	Ingen std.tid	Ingen std.tid	Ingen std.tid	Ingen std.tid
Sjælland	85	89	4	Ingen std.tid	Ingen std.tid	Ingen std.tid	Ingen std.tid	Ingen std.tid	Ingen std.tid
Hele landet	84	78	-6	Ingen std.tid	Ingen std.tid	Ingen std.tid	Ingen std.tid	Ingen std.tid	Ingen std.tid

Kilde: Landpatientregisteret per 10. august 2015, Statens Serum Institut

Anmærkning: Der tages forbehold for foreløbige tal.

OF4A 'samlet tid til behandling, kirurgisk' angiver perioden fra henvisning til pakkeforløb start til initiale kirurgiske behandling

OF4B 'samlet tid til behandling, medicinsk (kemoterapi)' angiver perioden fra henvisning til pakkeforløb start til initiale medicinsk onkologiske behandling start (kemoterapi)

OF4C 'samlet tid til behandling, strålebehandling' angiver perioden fra henvisning til pakkeforløb start til initiale strålebehandling start

Såfremt der er 10 eller færre forløb i beregningen af andele forløb inden for den angivne standardforløbstid, angives andelen med '-'. Såfremt der ingen standardforløbstid er, angives andelen med 'Ingen std.tid'.

I tilfælde hvor der endnu ikke er foretaget nogen registreringer eller hvor der er foretaget registreringer, men det endnu ikke er muligt at lave en beregning på baggrund af disse, benævnes andelen med 'N=0'

I tilfælde hvor der endnu ikke er foretaget nogen registreringer eller hvor der er foretaget registreringer, men det endnu ikke er muligt at lave en beregning på baggrund af disse, benævnes differencen med 'Ikke beregnet'. Denne

benævnelse anvendes også i tilfælde, hvor de bagvedliggende andele er beregnet på baggrund af 10 eller færre forløb.



Tabel 2.2 Andel forløb (OF4) gennemført inden for angivne standardforløbstider samt aktivitetsindikator (OA1), fordelt på sygehusregion og indikator, 2. kvartal 2015.

B02 Hoved- og halskræft

Standardforløbstid: Kirurgisk: 28 dage, Medicinsk: 32 dage og Strålebehandling: 32 dage

Region	Andel forløb inden for std.forløbstid, kirurgisk OF4A, pct.	Antal forløb, kirurgisk OF4A	Andel forløb inden for std.forløbstid, medicinsk OF4B, pct.	Antal forløb, medicinsk OF4B	Andel forløb inden for std.forløbstid, strålebeh. OF4C, pct.	Antal forløb, strålebeh. OF4C	Andel forløb, hvor begrundet mistanke afkræftes i udredningsperiode OA1, pct.	Antal forløb, der indgår i beregningen OA1
Nordjylland	89	19	N = 0	N = 0	62	13	67	124
Midtjylland	87	15	-	1	58	31	70	331
Syddanmark	100	50	-	3	71	35	67	389
Hovedstaden	92	113	N = 0	N = 0	69	36	74	681
Sjælland	90	21	N = 0	N = 0	62	37	78	299
Hele landet	93	218	-	4	65	152	72	1824

Kilde: Landpatientregisteret per 10. august 2015, Statens Serum Institut

Anmærkning: Der tages forbehold for foreløbige tal.

OF4A 'samlet tid til behandling, kirurgisk' angiver perioden fra henvisning til pakkeforløb start til initiale kirurgiske behandling

OF4B 'samlet tid til behandling, medicinsk (kemoterapi)' angiver perioden fra henvisning til pakkeforløb start til initiale medicinsk onkologiske behandling start (kemoterapi)

OF4C 'samlet tid til behandling, strålebehandling' angiver perioden fra henvisning til pakkeforløb start til initiale strålebehandling start

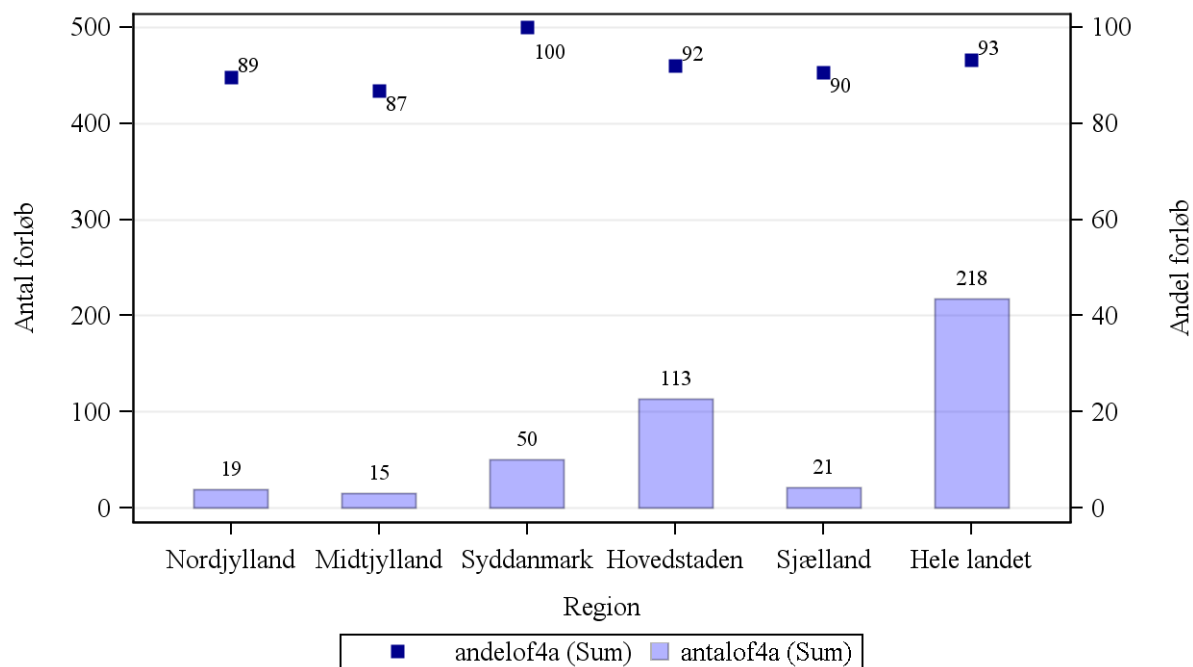
OA1 aktivitetsindikator 'diagnose afkræftet' angiver andelen af forløb, hvor begrundet mistanke om kræft afkræftes i udredningsperioden

Såfremt der er 10 eller færre forløb i beregningen af andele forløb inden for den angivne standardforløbstid, angives andelen med '-'.
Såfremt der ingen standardforløbstid er, angives andelen med 'Ingen std.tid'.

I tilfælde hvor der endnu ikke er foretaget nogen registreringer eller hvor der er foretaget registreringer, men det endnu ikke er muligt at lave en beregning på baggrund af disse, benævnes andelen med 'N=0'



Figur 2.2A Andel forløb (OF4A) gennemført inden for angivne standardforløbstid samt antal forløb i alt, fordelt på sygehusregion og indikator, 2. kvartal 2015. B02 Hoved- og halskræft



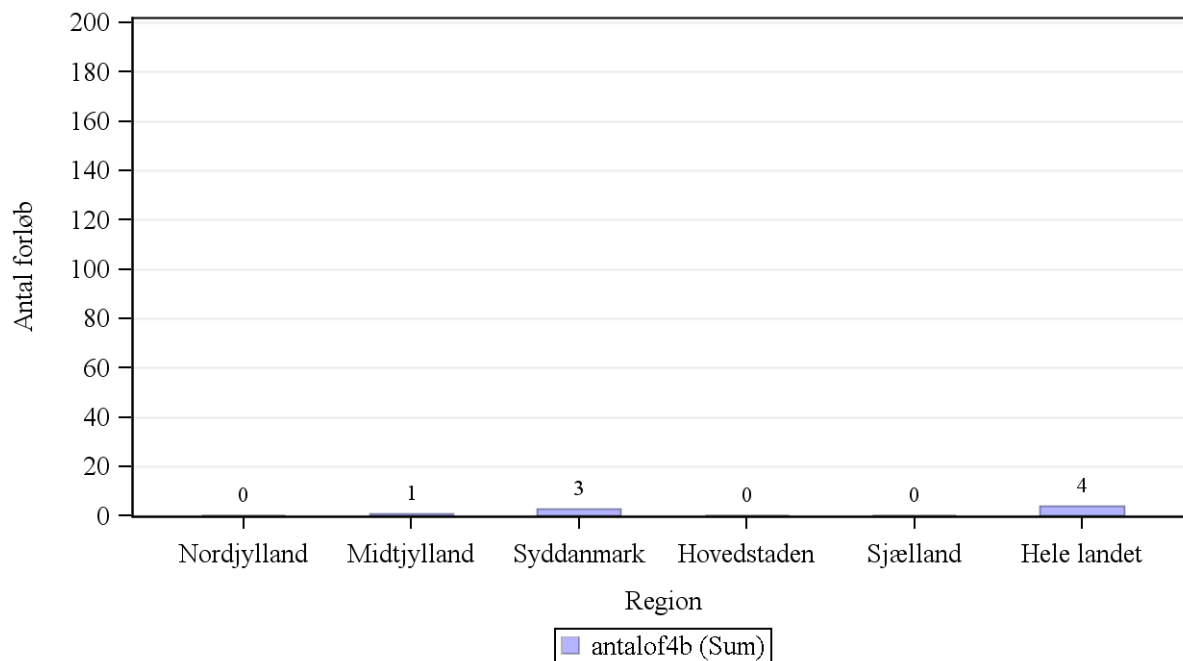
Kilde: Landpatientregisteret per 10. august 2015, Statens Serum Institut

Anmærkning: Der tages forbehold for foreløbige tal.

OF4A 'samlet tid til behandling, kirurgisk' angiver perioden fra henvisning til pakkeforløb start til initiale kirurgiske behandling



Figur 2.2B Andel forløb (OF4B) gennemført inden for angivne standardforløbstid samt antal forløb i alt, fordelt på sygehusregion og indikator, 2. kvartal 2015.
B02 Hoved- og halskræft



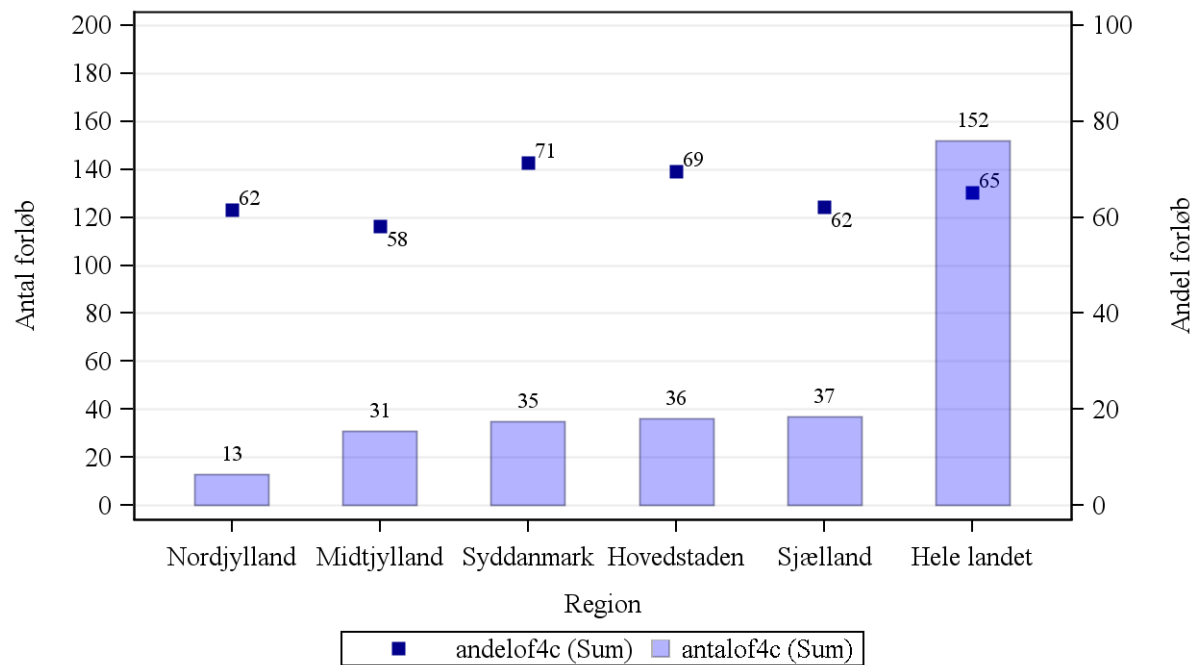
Kilde: Landpatientregisteret per 10. august 2015, Statens Serum Institut

Anmærkning: Der tages forbehold for foreløbige tal.

OF4B 'samlet tid til behandling, medicinsk (kemoterapi)' angiver perioden fra henvisning til pakkeforløb start til initiale medicinsk onkologiske behandling start (kemoterapi)



Figur 2.2C Andel forløb (OF4C) gennemført inden for angivne standardforløbstid samt antal forløb i alt, fordelt på sygehusregion og indikator, 2. kvartal 2015.
B02 Hoved- og halskræft



Kilde: Landpatientregisteret per 10. august 2015, Statens Serum Institut

Anmærkning: Der tages forbehold for foreløbige tal.

OF4C 'samlet tid til behandling, strålebehandling' angiver perioden fra henvisning til pakkeforløb start til initiale strålebehandling start



Tabel 2a.2 Andel forløb (OF4) gennemført inden for angivne standardforløbstider for 1. kvartal 2015 og 2. kvartal 2015 med angivelse af ændring fra det foregående kvartal, fordelt på sygehusregion og indikator, procent. Foregående kvartal baseres på stationære data.

B02 Hoved- og halskræft

Region	Andel forløb OF4A, pct., 1. kvartal 2015.	Andel forløb OF4A, pct., 2. kvartal 2015.	Ændring i andele forløb OF4A, pct.	Andel forløb OF4B, pct., 1. kvartal 2015	Andele forløb OF4B, pct., 2. kvartal 2015	Ændring i andele forløb OF4B, pct.	Andel forløb OF4C, pct., 1. kvartal 2015	Andel forløb OF4C, pct., 2. kvartal 2015	Ændring i andele forløb OF4C, pct.
Nordjylland	100	89	-11	N = 0	N = 0	Ikke beregnet	-	62	Ikke beregnet
Midtjylland	82	87	4	N = 0	-	Ikke beregnet	72	58	-14
Syddanmark	97	100	3	-	-	Ikke beregnet	80	71	-8
Hovedstaden	80	92	12	-	N = 0	Ikke beregnet	66	69	4
Sjælland	78	90	12	N = 0	N = 0	Ikke beregnet	45	62	17
Hele landet	85	93	8	-	-	Ikke beregnet	67	65	-2

Kilde: Landpatientregisteret per 10. august 2015, Statens Serum Institut

Anmærkning: Der tages forbehold for foreløbige tal.

OF4A 'samlet tid til behandling, kirurgisk' angiver perioden fra henvisning til pakkeforløb start til initiale kirurgiske behandling

OF4B 'samlet tid til behandling, medicinsk (kemoterapi)' angiver perioden fra henvisning til pakkeforløb start til initiale medicinsk onkologiske behandling start (kemoterapi)

OF4C 'samlet tid til behandling, strålebehandling' angiver perioden fra henvisning til pakkeforløb start til initiale strålebehandling start

Såfremt der er 10 eller færre forløb i beregningen af andele forløb inden for den angivne standardforløbstid, angives andelen med '-'.
Såfremt der ingen standardforløbstid er, angives andelen med 'Ingen std.tid'.

I tilfælde hvor der endnu ikke er foretaget nogen registreringer eller hvor der er foretaget registreringer, men det endnu ikke er muligt at lave en beregning på baggrund af disse, benævnes andelen med 'N=0'

I tilfælde hvor der endnu ikke er foretaget nogen registreringer eller hvor der er foretaget registreringer, men det endnu ikke er muligt at lave en beregning på baggrund af disse, benævnes differencen med 'Ikke beregnet'. Denne benævnelse anvendes også i tilfælde, hvor de bagvedliggende andele er beregnet på baggrund af 10 eller færre forløb.



Tabel 2.3 Andel forløb (OF4) gennemført inden for angivne standardforløbstider samt aktivitetsindikator (OA1), fordelt på sygehusregion og indikator, 2. kvartal 2015.

B03 Lymfeknudekræft og kronisk lymfatisk leukæmi

Standardforløbstid: Kirurgisk: Ingen standardforløbstid, Medicinsk: 31 dage og Strålebehandling: 43 dage

Region	Andel forløb inden for std.forløbstid, kirurgisk OF4A, pct.	Antal forløb, kirurgisk OF4A	Andel forløb inden for std.forløbstid, medicinsk OF4B, pct.	Antal forløb, medicinsk OF4B	Andel forløb inden for std.forløbstid, strålebeh. OF4C, pct.	Antal forløb, strålebeh. OF4C	Andel forløb, hvor begrundet mistanke afkræftes i udredningsperiode OA1, pct.	Antal forløb, der indgår i beregningen OA1
Nordjylland	Ingen std.tid	N = 0	-	7	-	1	49	47
Midtjylland	Ingen std.tid	N = 0	93	46	-	2	6	85
Syddanmark	Ingen std.tid	N = 0	92	25	-	3	30	97
Hovedstaden	Ingen std.tid	N = 0	88	59	-	3	6	94
Sjælland	Ingen std.tid	N = 0	100	32	-	2	16	88
Hele landet	Ingen std.tid	N = 0	92	169	82	11	19	411

Kilde: Landpatientregisteret per 10. august 2015, Statens Serum Institut

Anmærkning: Der tages forbehold for foreløbige tal.

OF4A 'samlet tid til behandling, kirurgisk' angiver perioden fra henvisning til pakkeforløb start til initiale kirurgiske behandling

OF4B 'samlet tid til behandling, medicinsk (kemoterapi)' angiver perioden fra henvisning til pakkeforløb start til initiale medicinsk onkologiske behandling start (kemoterapi)

OF4C 'samlet tid til behandling, strålebehandling' angiver perioden fra henvisning til pakkeforløb start til initiale strålebehandling start

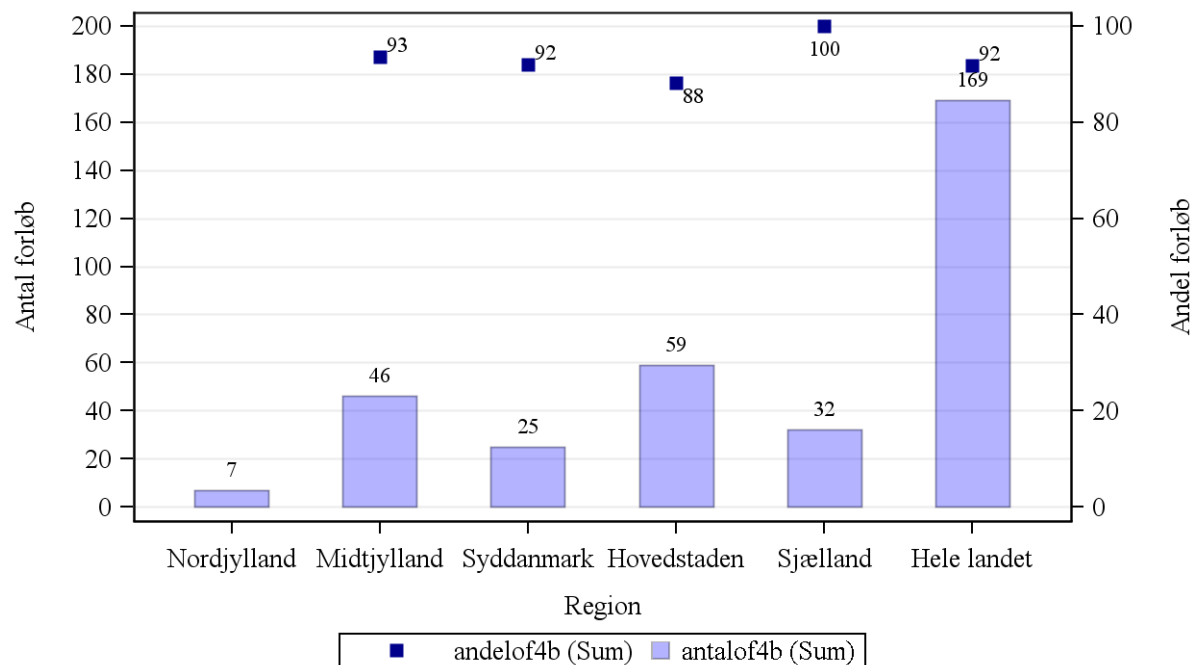
OA1 aktivitetsindikator 'diagnose afkræftet' angiver andelen af forløb, hvor begrundet mistanke om kræft afkræftes i udredningsperioden

Såfremt der er 10 eller færre forløb i beregningen af andele forløb inden for den angivne standardforløbstid, angives andelen med '-'.
Såfremt der ingen standardforløbstid er, angives andelen med 'Ingen std.tid'.

I tilfælde hvor der endnu ikke er foretaget nogen registreringer eller hvor der er foretaget registreringer, men det endnu ikke er muligt at lave en beregning på baggrund af disse, benævnes andelen med 'N=0'.



Figur 2.3B Andel forløb (OF4B) gennemført inden for angivne standardforløbstid samt antal forløb i alt, fordelt på sygehusregion og indikator, 2. kvartal 2015. B03 Lymfeknudekræft og kronisk lymfatisk leukæmi



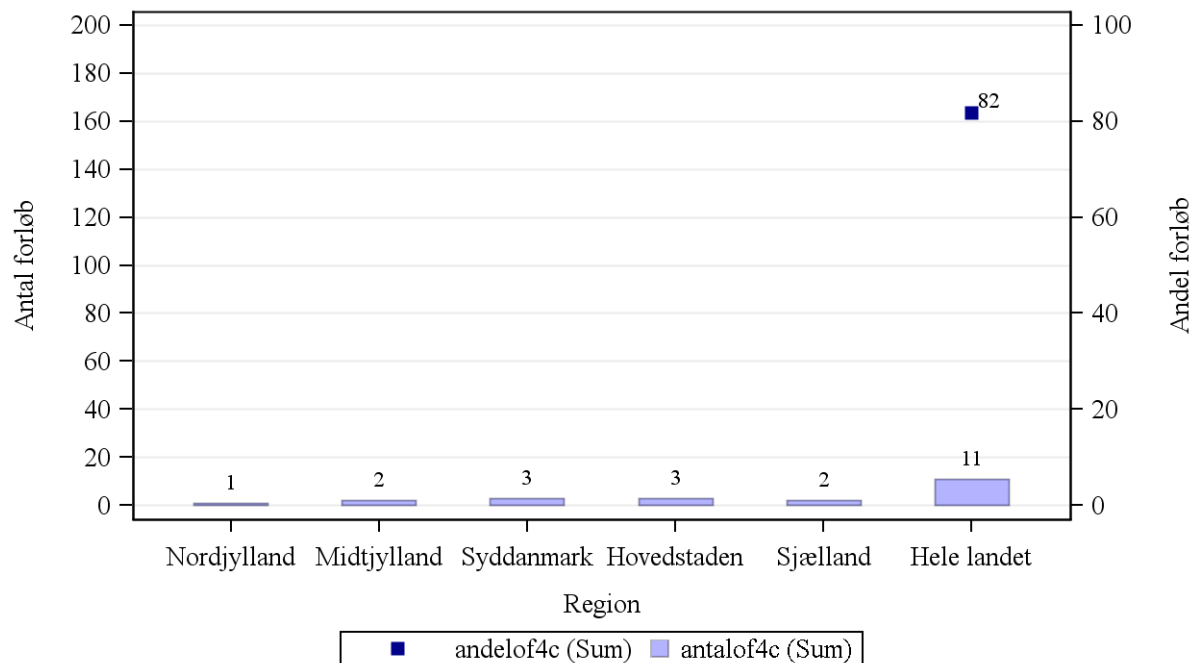
Kilde: Landpatientregisteret per 10. august 2015, Statens Serum Institut

Anmærkning: Der tages forbehold for foreløbige tal.

OF4B 'samlet tid til behandling, medicinsk (kemoterapi)' angiver perioden fra henvisning til pakkeforløb start til initiale medicinsk onkologiske behandling start (kemoterapi)



**Figur 2.3C Andel forløb (OF4C) gennemført inden for angivne standardforløbstid samt antal forløb i alt, fordelt på sygehusregion og indikator, 2. kvartal 2015.
B03 Lymfeknudekræft og kronisk lymfatisk leukæmi**



Kilde: Landpatientregisteret per 10. august 2015, Statens Serum Institut

Anmærkning: Der tages forbehold for foreløbige tal.

OF4C 'samlet tid til behandling, strålebehandling' angiver perioden fra henvisning til pakkeforløb start til initiale strålebehandling start



Tabel 2a.3 Andel forløb (OF4) gennemført inden for angivne standardforløbstider for 1. kvartal 2015 og 2. kvartal 2015 med angivelse af ændring fra det foregående kvartal, fordelt på sygehusregion og indikator, procent. Foregående kvartal baseres på stationære data.

B03 Lymfeknudekræft og kronisk lymfatisk leukæmi

Region	Andel forløb OF4A, pct., 1. kvartal 2015.	Andel forløb OF4A, pct., 2. kvartal 2015.	Ændring i andele forløb OF4A, pct.	Andel forløb OF4B, pct., 1. kvartal 2015	Andele forløb OF4B, pct., 2. kvartal 2015	Ændring i andele forløb OF4B, pct.	Andel forløb OF4C, pct., 1. kvartal 2015	Andel forløb OF4C, pct., 2. kvartal 2015	Ændring i andele forløb OF4C, pct.
Nordjylland	Ingen std.tid	Ingen std.tid	Ingen std.tid	90	-	Ikke beregnet	-	-	Ikke beregnet
Midtjylland	Ingen std.tid	Ingen std.tid	Ingen std.tid	100	93	-7	N = 0	-	Ikke beregnet
Syddanmark	Ingen std.tid	Ingen std.tid	Ingen std.tid	100	92	-8	-	-	Ikke beregnet
Hovedstaden	Ingen std.tid	Ingen std.tid	Ingen std.tid	100	88	-12	-	-	Ikke beregnet
Sjælland	Ingen std.tid	Ingen std.tid	Ingen std.tid	97	100	3	-	-	Ikke beregnet
Hele landet	Ingen std.tid	Ingen std.tid	Ingen std.tid	98	92	-7	-	82	Ikke beregnet

Kilde: Landpatientregisteret per 10. august 2015, Statens Serum Institut

Anmærkning: Der tages forbehold for foreløbige tal.

OF4A 'samlet tid til behandling, kirurgisk' angiver perioden fra henvisning til pakkeforløb start til initiale kirurgiske behandling

OF4B 'samlet tid til behandling, medicinsk (kemoterapi)' angiver perioden fra henvisning til pakkeforløb start til initiale medicinsk onkologiske behandling start (kemoterapi)

OF4C 'samlet tid til behandling, strålebehandling' angiver perioden fra henvisning til pakkeforløb start til initiale strålebehandling start

Såfremt der er 10 eller færre forløb i beregningen af andele forløb inden for den angivne standardforløbstid, angives andelen med '-'.
Såfremt der ingen standardforløbstid er, angives andelen med 'Ingen std.tid'.

I tilfælde hvor der endnu ikke er foretaget nogen registreringer eller hvor der er foretaget registreringer, men det endnu ikke er muligt at lave en beregning på baggrund af disse, benævnes andelen med 'N=0'.

I tilfælde hvor der endnu ikke er foretaget nogen registreringer eller hvor der er foretaget registreringer, men det endnu ikke er muligt at lave en beregning på baggrund af disse, benævnes differencen med 'Ikke beregnet'. Denne

benævnelse anvendes også i tilfælde, hvor de bagvedliggende andele er beregnet på baggrund af 10 eller færre forløb.



Tabel 2.4 Andel forløb (OF4) gennemført inden for angivne standardforløbstider samt aktivitetsindikator (OA1), fordelt på sygehusregion og indikator, 2. kvartal 2015.

B04 Myelomatose

Standardforløbstid: Kirurgisk: Ingen standardforløbstid, Medicinsk: Ingen standardforløbstid og Strålebehandling: Ingen standardforløbstid

Region	Andel forløb inden for std.forløbstid, kirurgisk OF4A, pct.	Antal forløb, kirurgisk OF4A	Andel forløb inden for std.forløbstid, medicinsk OF4B, pct.	Antal forløb, medicinsk OF4B	Andel forløb inden for std.forløbstid, strålebeh. OF4C, pct.	Antal forløb, strålebeh. OF4C	Andel forløb, hvor begrundet mistanke afkræftes i udredningsperiode OA1, pct.	Antal forløb, der indgår i beregningen OA1
Nordjylland	Ingen std.tid	N = 0	Ingen std.tid	2	Ingen std.tid	N = 0	42	19
Midtjylland	Ingen std.tid	N = 0	Ingen std.tid	1	Ingen std.tid	N = 0	9	23
Syddanmark	Ingen std.tid	N = 0	Ingen std.tid	9	Ingen std.tid	N = 0	41	29
Hovedstaden	Ingen std.tid	N = 0	Ingen std.tid	19	Ingen std.tid	1	9	34
Sjælland	Ingen std.tid	N = 0	Ingen std.tid	8	Ingen std.tid	N = 0	23	13
Hele landet	Ingen std.tid	N = 0	Ingen std.tid	39	Ingen std.tid	1	24	118

Kilde: Landpatientregisteret per 10. august 2015, Statens Serum Institut

Anmærkning: Der tages forbehold for foreløbige tal.

OF4A 'samlet tid til behandling, kirurgisk' angiver perioden fra henvisning til pakkeforløb start til initiale kirurgiske behandling

OF4B 'samlet tid til behandling, medicinsk (kemoterapi)' angiver perioden fra henvisning til pakkeforløb start til initiale medicinsk onkologiske behandling start (kemoterapi)

OF4C 'samlet tid til behandling, strålebehandling' angiver perioden fra henvisning til pakkeforløb start til initiale strålebehandling start

OA1 aktivitetsindikator 'diagnose afkræftet' angiver andelen af forløb, hvor begrundet mistanke om kræft afkræftes i udredningsperioden

Såfremt der er 10 eller færre forløb i beregningen af andele forløb inden for den angivne standardforløbstid, angives andelen med '-'.
Såfremt der ingen standardforløbstid er, angives andelen med 'Ingen std.tid'.

I tilfælde hvor der endnu ikke er foretaget nogen registreringer eller hvor der er foretaget registreringer, men det endnu ikke er muligt at lave en beregning på baggrund af disse, benævnes andelen med 'N=0'



Tabel 2a.4 Andel forløb (OF4) gennemført inden for angivne standardforløbstider for 1. kvartal 2015 og 2. kvartal 2015 med angivelse af ændring fra det foregående kvartal, fordelt på sygehusregion og indikator, procent. Foregående kvartal baseres på stationære data.

B04 Myelomatose

Region	Andel forløb OF4A, pct., 1. kvartal 2015.	Andel forløb OF4A, pct., 2. kvartal 2015.	Ændring i andele forløb OF4A, pct.	Andel forløb OF4B, pct., 1. kvartal 2015	Andele forløb OF4B, pct., 2. kvartal 2015	Ændring i andele forløb OF4B, pct.	Andel forløb OF4C, pct., 1. kvartal 2015	Andel forløb OF4C, pct., 2. kvartal 2015	Ændring i andele forløb OF4C, pct.
Nordjylland	Ingen std.tid	Ingen std.tid	Ingen std.tid	Ingen std.tid	Ingen std.tid	Ingen std.tid	Ingen std.tid	Ingen std.tid	Ingen std.tid
Midtjylland	Ingen std.tid	Ingen std.tid	Ingen std.tid	Ingen std.tid	Ingen std.tid	Ingen std.tid	Ingen std.tid	Ingen std.tid	Ingen std.tid
Syddanmark	Ingen std.tid	Ingen std.tid	Ingen std.tid	Ingen std.tid	Ingen std.tid	Ingen std.tid	Ingen std.tid	Ingen std.tid	Ingen std.tid
Hovedstaden	Ingen std.tid	Ingen std.tid	Ingen std.tid	Ingen std.tid	Ingen std.tid	Ingen std.tid	Ingen std.tid	Ingen std.tid	Ingen std.tid
Sjælland	Ingen std.tid	Ingen std.tid	Ingen std.tid	Ingen std.tid	Ingen std.tid	Ingen std.tid	Ingen std.tid	Ingen std.tid	Ingen std.tid
Hele landet	Ingen std.tid	Ingen std.tid	Ingen std.tid	Ingen std.tid	Ingen std.tid	Ingen std.tid	Ingen std.tid	Ingen std.tid	Ingen std.tid

Kilde: Landpatientregisteret per 10. august 2015, Statens Serum Institut

Anmærkning: Der tages forbehold for foreløbige tal.

OF4A 'samlet tid til behandling, kirurgisk' angiver perioden fra henvisning til pakkeforløb start til initiale kirurgiske behandling

OF4B 'samlet tid til behandling, medicinsk (kemoterapi)' angiver perioden fra henvisning til pakkeforløb start til initiale medicinsk onkologiske behandling start (kemoterapi)

OF4C 'samlet tid til behandling, strålebehandling' angiver perioden fra henvisning til pakkeforløb start til initiale strålebehandling start

Såfremt der er 10 eller færre forløb i beregningen af andele forløb inden for den angivne standardforløbstid, angives andelen med '-'.
Såfremt der ingen standardforløbstid er, angives andelen med 'Ingen std.tid'.

I tilfælde hvor der endnu ikke er foretaget nogen registreringer eller hvor der er foretaget registreringer, men det endnu ikke er muligt at lave en beregning på baggrund af disse, benævnes andelen med 'N=0'

I tilfælde hvor der endnu ikke er foretaget nogen registreringer eller hvor der er foretaget registreringer, men det endnu ikke er muligt at lave en beregning på baggrund af disse, benævnes differencen med 'Ikke beregnet'. Denne benævnelse anvendes også i tilfælde, hvor de bagvedliggende andele er beregnet på baggrund af 10 eller færre forløb.



Tabel 2.5 Andel forløb (OF4) gennemført inden for angivne standardforløbstider samt aktivitetsindikator (OA1), fordelt på sygehusregion og indikator, 2. kvartal 2015.

B05 Akut leukæmi/fremskreden myelodysplastisk syndrom (MDS)

Standardforløbstid: Kirurgisk: Ingen standardforløbstid, Medicinsk: 6 dage og Strålebehandling: Ingen standardforløbstid

Region	Andel forløb inden for std.forløbstid, kirurgisk OF4A, pct.	Antal forløb, kirurgisk OF4A	Andel forløb inden for std.forløbstid, medicinsk OF4B, pct.	Antal forløb, medicinsk OF4B	Andel forløb inden for std.forløbstid, strålebeh. OF4C, pct.	Antal forløb, strålebeh. OF4C	Andel forløb, hvor begrundet mistanke afkræftes i udredningsperiode OA1, pct.	Antal forløb, der indgår i beregningen OA1
Nordjylland	Ingen std.tid	N = 0	N = 0	N = 0	Ingen std.tid	N = 0	-	8
Midtjylland	Ingen std.tid	N = 0	-	9	Ingen std.tid	N = 0	26	19
Syddanmark	Ingen std.tid	N = 0	-	5	Ingen std.tid	N = 0	53	19
Hovedstaden	Ingen std.tid	N = 0	-	8	Ingen std.tid	N = 0	31	16
Sjælland	Ingen std.tid	N = 0	-	3	Ingen std.tid	N = 0	-	10
Hele landet	Ingen std.tid	N = 0	80	25	Ingen std.tid	N = 0	36	72

Kilde: Landpatientregisteret per 10. august 2015, Statens Serum Institut

Anmærkning: Der tages forbehold for foreløbige tal.

OF4A 'samlet tid til behandling, kirurgisk' angiver perioden fra henvisning til pakkeforløb start til initiale kirurgiske behandling

OF4B 'samlet tid til behandling, medicinsk (kemoterapi)' angiver perioden fra henvisning til pakkeforløb start til initiale medicinsk onkologiske behandling start (kemoterapi)

OF4C 'samlet tid til behandling, strålebehandling' angiver perioden fra henvisning til pakkeforløb start til initiale strålebehandling start

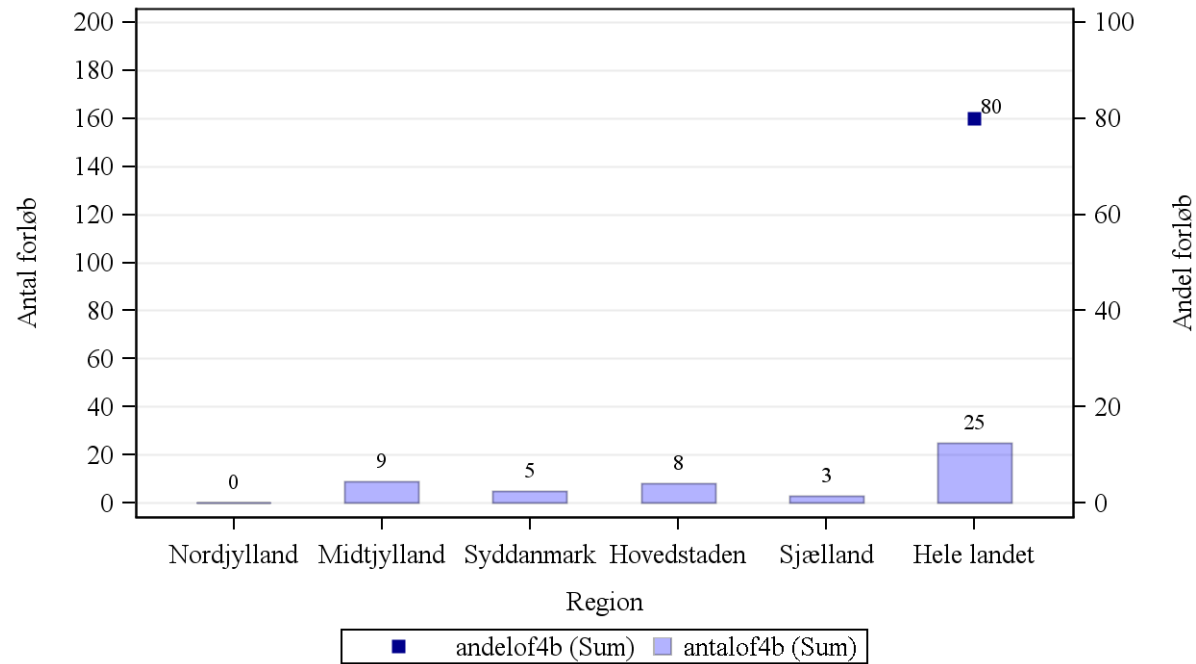
OA1 aktivitetsindikator 'diagnose afkræftet' angiver andelen af forløb, hvor begrundet mistanke om kræft afkræftes i udredningsperioden

Såfremt der er 10 eller færre forløb i beregningen af andele forløb inden for den angivne standardforløbstid, angives andelen med '-'.
Såfremt der ingen standardforløbstid er, angives andelen med 'Ingen std.tid'.

I tilfælde hvor der endnu ikke er foretaget nogen registreringer eller hvor der er foretaget registreringer, men det endnu ikke er muligt at lave en beregning på baggrund af disse, benævnes andelen med 'N=0'



**Figur 2.5B Andel forløb (OF4B) gennemført inden for angivne standardforløbstid samt antal forløb i alt, fordelt på sygehusregion og indikator, 2. kvartal 2015.
B05 Akut leukæmi/fremskreden myelodysplastisk syndrom (MDS)**



Kilde: Landpatientregisteret per 10. august 2015, Statens Serum Institut

Anmærkning: Der tages forbehold for foreløbige tal.

OF4B 'samlet tid til behandling, medicinsk (kemoterapi)' angiver perioden fra henvisning til pakkeforløb start til initiale medicinsk onkologiske behandling start (kemoterapi)



Tabel 2a.5 Andel forløb (OF4) gennemført inden for angivne standardforløbstider for 1. kvartal 2015 og 2. kvartal 2015 med angivelse af ændring fra det foregående kvartal, fordelt på sygehusregion og indikator, procent. Foregående kvartal baseres på stationære data.

B05 Akut leukæmi/fremskreden myelodysplastisk syndrom (MDS)

Region	Andel forløb OF4A, pct., 1. kvartal 2015.	Andel forløb OF4A, pct., 2. kvartal 2015.	Ændring i andele forløb OF4A, pct.	Andel forløb OF4B, pct., 1. kvartal 2015	Andele forløb OF4B, pct., 2. kvartal 2015	Ændring i andele forløb OF4B, pct.	Andel forløb OF4C, pct., 1. kvartal 2015	Andel forløb OF4C, pct., 2. kvartal 2015	Ændring i andele forløb OF4C, pct.
Nordjylland	Ingen std.tid	Ingen std.tid	Ingen std.tid	-	N = 0	Ikke beregnet	Ingen std.tid	Ingen std.tid	Ingen std.tid
Midtjylland	Ingen std.tid	Ingen std.tid	Ingen std.tid	-	-	Ikke beregnet	Ingen std.tid	Ingen std.tid	Ingen std.tid
Syddanmark	Ingen std.tid	Ingen std.tid	Ingen std.tid	-	-	Ikke beregnet	Ingen std.tid	Ingen std.tid	Ingen std.tid
Hovedstaden	Ingen std.tid	Ingen std.tid	Ingen std.tid	58	-	Ikke beregnet	Ingen std.tid	Ingen std.tid	Ingen std.tid
Sjælland	Ingen std.tid	Ingen std.tid	Ingen std.tid	-	-	Ikke beregnet	Ingen std.tid	Ingen std.tid	Ingen std.tid
Hele landet	Ingen std.tid	Ingen std.tid	Ingen std.tid	73	80	7	Ingen std.tid	Ingen std.tid	Ingen std.tid

Kilde: Landpatientregisteret per 10. august 2015, Statens Serum Institut

Anmærkning: Der tages forbehold for foreløbige tal.

OF4A 'samlet tid til behandling, kirurgisk' angiver perioden fra henvisning til pakkeforløb start til initiale kirurgiske behandling

OF4B 'samlet tid til behandling, medicinsk (kemoterapi)' angiver perioden fra henvisning til pakkeforløb start til initiale medicinsk onkologiske behandling start (kemoterapi)

OF4C 'samlet tid til behandling, strålebehandling' angiver perioden fra henvisning til pakkeforløb start til initiale strålebehandling start

Såfremt der er 10 eller færre forløb i beregningen af andele forløb inden for den angivne standardforløbstid, angives andelen med '-'.
Såfremt der ingen standardforløbstid er, angives andelen med 'Ingen std.tid'.

I tilfælde hvor der endnu ikke er foretaget nogen registreringer eller hvor der er foretaget registreringer, men det endnu ikke er muligt at lave en beregning på baggrund af disse, benævnes andelen med 'N=0'



Tabel 2.6 Andel forløb (OF4) gennemført inden for angivne standardforløbstider samt aktivitetsindikator (OA1), fordelt på sygehusregion og indikator, 2. kvartal 2015.

B06 Kroniske myeloide sygdomme

Standardforløbstid: Kirurgisk: Ingen standardforløbstid, Medicinsk: Ingen standardforløbstid og Strålebehandling: Ingen standardforløbstid

Region	Andel forløb inden for std.forløbstid, kirurgisk OF4A, pct.	Antal forløb, kirurgisk OF4A	Andel forløb inden for std.forløbstid, medicinsk OF4B, pct.	Antal forløb, medicinsk OF4B	Andel forløb inden for std.forløbstid, strålebeh. OF4C, pct.	Antal forløb, strålebeh. OF4C	Andel forløb, hvor begrundet mistanke afkræftes i udredningsperiode OA1, pct.	Antal forløb, der indgår i beregningen OA1
Nordjylland	Ingen std.tid	2	Ingen std.tid	1	Ingen std.tid	N = 0	47	17
Midtjylland	Ingen std.tid	N = 0	Ingen std.tid	5	Ingen std.tid	N = 0	30	27
Syddanmark	Ingen std.tid	N = 0	Ingen std.tid	16	Ingen std.tid	N = 0	57	42
Hovedstaden	Ingen std.tid	N = 0	Ingen std.tid	32	Ingen std.tid	N = 0	34	59
Sjælland	Ingen std.tid	N = 0	Ingen std.tid	10	Ingen std.tid	N = 0	22	27
Hele landet	Ingen std.tid	2	Ingen std.tid	64	Ingen std.tid	N = 0	38	172

Kilde: Landpatientregisteret per 10. august 2015, Statens Serum Institut

Anmærkning: Der tages forbehold for foreløbige tal.

OF4A 'samlet tid til behandling, kirurgisk' angiver perioden fra henvisning til pakkeforløb start til initiale kirurgiske behandling

OF4B 'samlet tid til behandling, medicinsk (kemoterapi)' angiver perioden fra henvisning til pakkeforløb start til initiale medicinsk onkologiske behandling start (kemoterapi)

OF4C 'samlet tid til behandling, strålebehandling' angiver perioden fra henvisning til pakkeforløb start til initiale strålebehandling start

OA1 aktivitetsindikator 'diagnose afkræftet' angiver andelen af forløb, hvor begrundet mistanke om kræft afkræftes i udredningsperioden

Såfremt der er 10 eller færre forløb i beregningen af andele forløb inden for den angivne standardforløbstid, angives andelen med '-'.
Såfremt der ingen standardforløbstid er, angives andelen med 'Ingen std.tid'.

I tilfælde hvor der endnu ikke er foretaget nogen registreringer eller hvor der er foretaget registreringer, men det endnu ikke er muligt at lave en beregning på baggrund af disse, benævnes andelen med 'N=0'



Tabel 2a.6 Andel forløb (OF4) gennemført inden for angivne standardforløbstider for 1. kvartal 2015 og 2. kvartal 2015 med angivelse af ændring fra det foregående kvartal, fordelt på sygehusregion og indikator, procent. Foregående kvartal baseres på stationære data.

B06 Kroniske myeloide sygdomme

Region	Andel forløb OF4A, pct., 1. kvartal 2015.	Andel forløb OF4A, pct., 2. kvartal 2015.	Ændring i andele forløb OF4A, pct.	Andel forløb OF4B, pct., 1. kvartal 2015	Andele forløb OF4B, pct., 2. kvartal 2015	Ændring i andele forløb OF4B, pct.	Andel forløb OF4C, pct., 1. kvartal 2015	Andel forløb OF4C, pct., 2. kvartal 2015	Ændring i andele forløb OF4C, pct.
Nordjylland	Ingen std.tid	Ingen std.tid	Ingen std.tid	Ingen std.tid	Ingen std.tid	Ingen std.tid	Ingen std.tid	Ingen std.tid	Ingen std.tid
Midtjylland	Ingen std.tid	Ingen std.tid	Ingen std.tid	Ingen std.tid	Ingen std.tid	Ingen std.tid	Ingen std.tid	Ingen std.tid	Ingen std.tid
Syddanmark	Ingen std.tid	Ingen std.tid	Ingen std.tid	Ingen std.tid	Ingen std.tid	Ingen std.tid	Ingen std.tid	Ingen std.tid	Ingen std.tid
Hovedstaden	Ingen std.tid	Ingen std.tid	Ingen std.tid	Ingen std.tid	Ingen std.tid	Ingen std.tid	Ingen std.tid	Ingen std.tid	Ingen std.tid
Sjælland	Ingen std.tid	Ingen std.tid	Ingen std.tid	Ingen std.tid	Ingen std.tid	Ingen std.tid	Ingen std.tid	Ingen std.tid	Ingen std.tid
Hele landet	Ingen std.tid	Ingen std.tid	Ingen std.tid	Ingen std.tid	Ingen std.tid	Ingen std.tid	Ingen std.tid	Ingen std.tid	Ingen std.tid

Kilde: Landpatientregisteret per 10. august 2015, Statens Serum Institut

Anmærkning: Der tages forbehold for foreløbige tal.

OF4A 'samlet tid til behandling, kirurgisk' angiver perioden fra henvisning til pakkeforløb start til initiale kirurgiske behandling

OF4B 'samlet tid til behandling, medicinsk (kemoterapi)' angiver perioden fra henvisning til pakkeforløb start til initiale medicinsk onkologiske behandling start (kemoterapi)

OF4C 'samlet tid til behandling, strålebehandling' angiver perioden fra henvisning til pakkeforløb start til initiale strålebehandling start

Såfremt der er 10 eller færre forløb i beregningen af andele forløb inden for den angivne standardforløbstid, angives andelen med '-'.
Såfremt der ingen standardforløbstid er, angives andelen med 'Ingen std.tid'.

I tilfælde hvor der endnu ikke er foretaget nogen registreringer eller hvor der er foretaget registreringer, men det endnu ikke er muligt at lave en beregning på baggrund af disse, benævnes andelen med 'N=0'

I tilfælde hvor der endnu ikke er foretaget nogen registreringer eller hvor der er foretaget registreringer, men det endnu ikke er muligt at lave en beregning på baggrund af disse, benævnes differencen med 'Ikke beregnet'. Denne benævnelse anvendes også i tilfælde, hvor de bagvedliggende andele er beregnet på baggrund af 10 eller færre forløb.



Tabel 2.7 Andel forløb (OF4) gennemført inden for angivne standardforløbstider samt aktivitetsindikator (OA1), fordelt på sygehusregion og indikator, 2. kvartal 2015.

B07 Kræft i bugspytkirtlen

Standardforløbstid: Kirurgisk: 43 dage, Medicinsk: 44 dage og Strålebehandling: 48 dage

Region	Andel forløb inden for std.forløbstid, kirurgisk OF4A, pct.	Antal forløb, kirurgisk OF4A	Andel forløb inden for std.forløbstid, medicinsk OF4B, pct.	Antal forløb, medicinsk OF4B	Andel forløb inden for std.forløbstid, strålebeh. OF4C, pct.	Antal forløb, strålebeh. OF4C	Andel forløb, hvor begrundet mistanke afkræftes i udredningsperiode OA1, pct.	Antal forløb, der indgår i beregningen OA1
Nordjylland	-	2	-	4	N = 0	N = 0	26	27
Midtjylland	-	5	-	7	N = 0	N = 0	19	47
Syddanmark	-	8	71	24	-	1	54	133
Hovedstaden	57	14	-	4	N = 0	N = 0	59	111
Sjælland	-	8	-	8	N = 0	N = 0	71	66
Hele landet	78	37	68	47	-	1	52	384

Kilde: Landpatientregisteret per 10. august 2015, Statens Serum Institut

Anmærkning: Der tages forbehold for foreløbige tal.

OF4A 'samlet tid til behandling, kirurgisk' angiver perioden fra henvisning til pakkeforløb start til initiale kirurgiske behandling

OF4B 'samlet tid til behandling, medicinsk (kemoterapi)' angiver perioden fra henvisning til pakkeforløb start til initiale medicinsk onkologiske behandling start (kemoterapi)

OF4C 'samlet tid til behandling, strålebehandling' angiver perioden fra henvisning til pakkeforløb start til initiale strålebehandling start

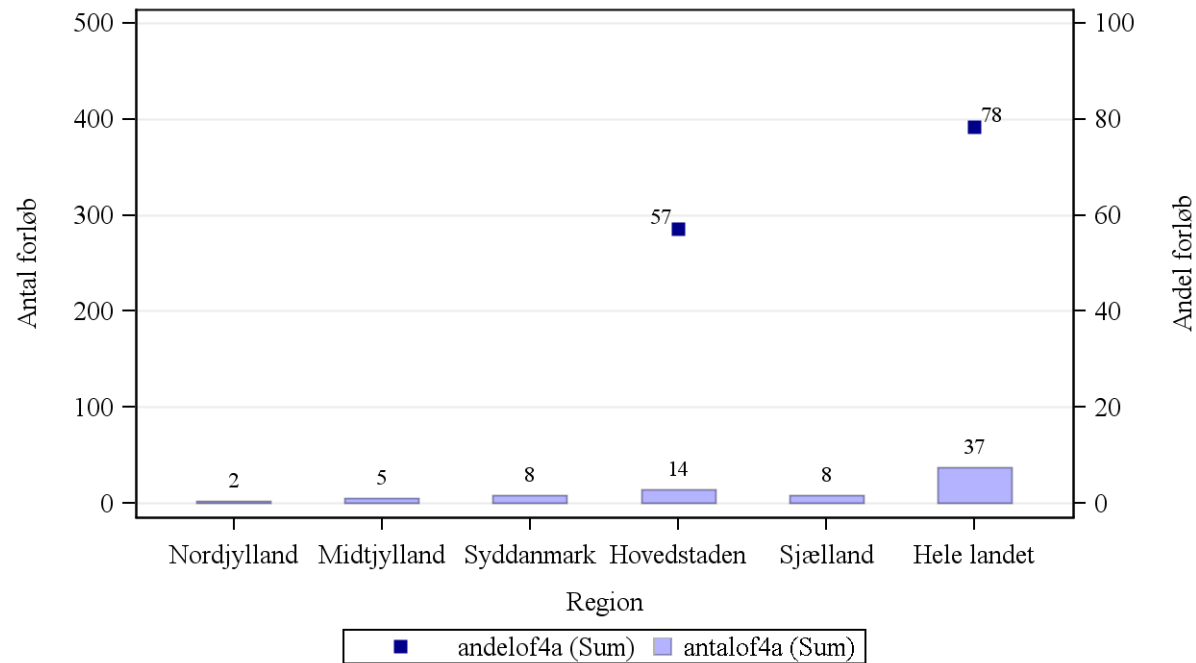
OA1 aktivitetsindikator 'diagnose afkræftet' angiver andelen af forløb, hvor begrundet mistanke om kræft afkræftes i udredningsperioden

Såfremt der er 10 eller færre forløb i beregningen af andele forløb inden for den angivne standardforløbstid, angives andelen med '-'.
Såfremt der ingen standardforløbstid er, angives andelen med 'Ingen std.tid'.

I tilfælde hvor der endnu ikke er foretaget nogen registreringer eller hvor der er foretaget registreringer, men det endnu ikke er muligt at lave en beregning på baggrund af disse, benævnes andelen med 'N=0'



Figur 2.7A Andel forløb (OF4A) gennemført inden for angivne standardforløbstid samt antal forløb i alt, fordelt på sygehusregion og indikator, 2. kvartal 2015. B07 Kræft i bugspytkirtlen



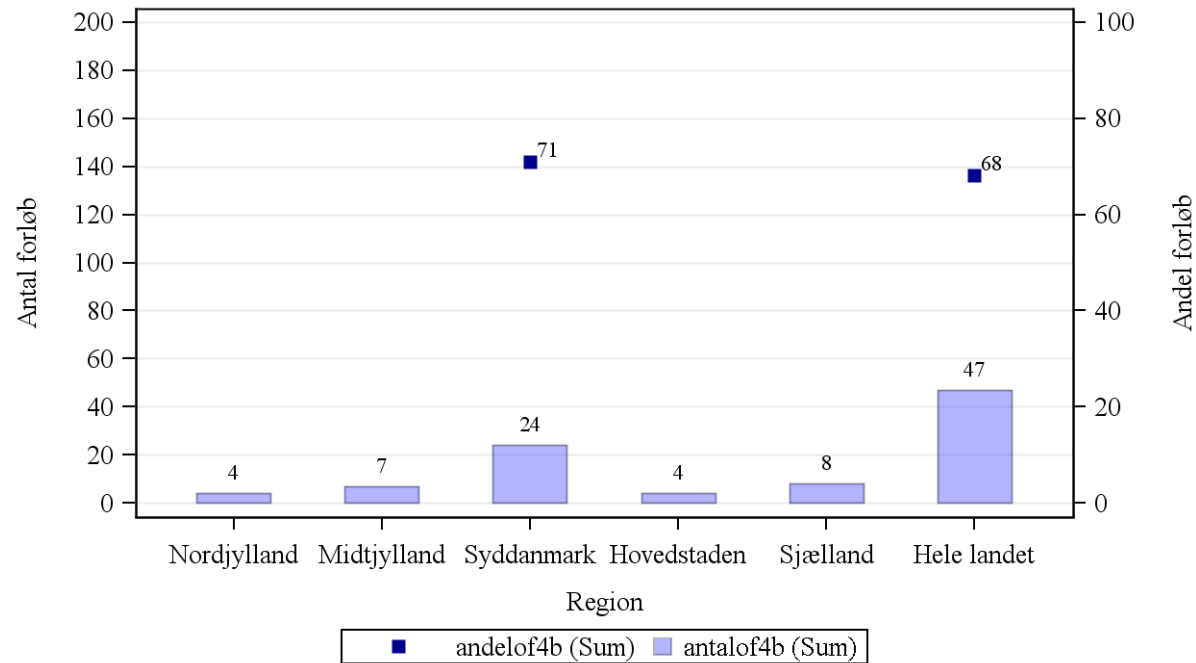
Kilde: Landpatientregisteret per 10. august 2015, Statens Serum Institut

Anmærkning: Der tages forbehold for foreløbige tal.

OF4A 'samlet tid til behandling, kirurgisk' angiver perioden fra henvisning til pakkeforløb start til initiale kirurgiske behandling



Figur 2.7B Andel forløb (OF4B) gennemført inden for angivne standardforløbstid samt antal forløb i alt, fordelt på sygehusregion og indikator, 2. kvartal 2015. B07 Kræft i bugspytkirtlen



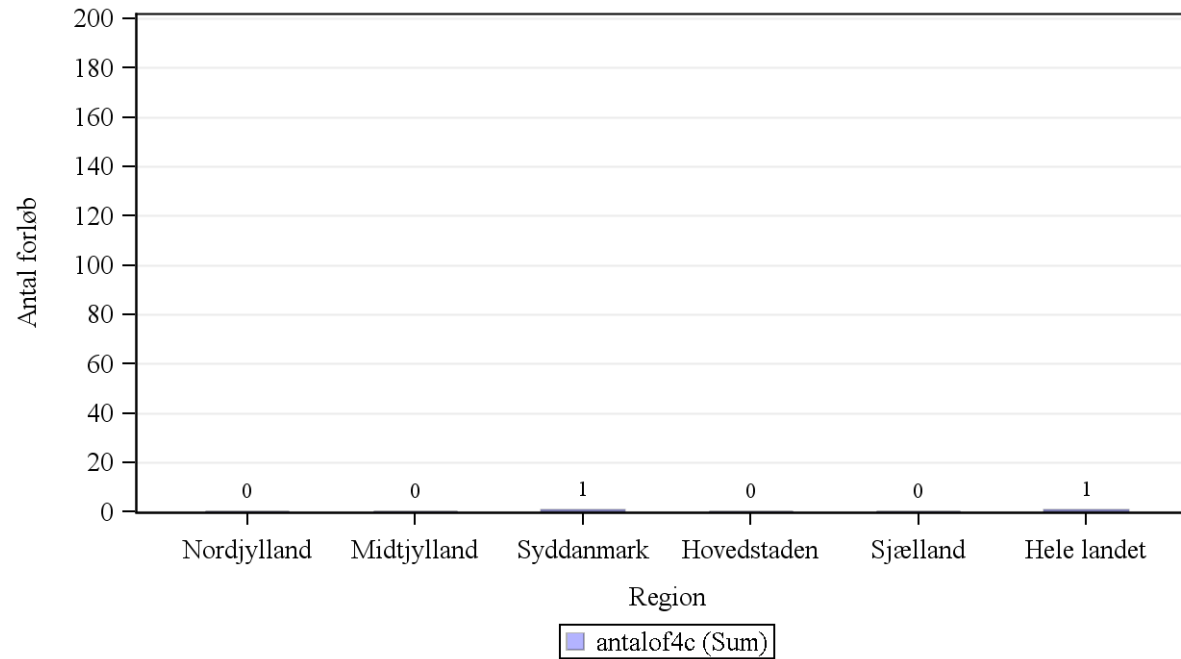
Kilde: Landpatientregisteret per 10. august 2015, Statens Serum Institut

Anmærkning: Der tages forbehold for foreløbige tal.

OF4B 'samlet tid til behandling, medicinsk (kemoterapi)' angiver perioden fra henvisning til pakkeforløb start til initiale medicinsk onkologiske behandling start (kemoterapi)



Figur 2.7C Andel forløb (OF4C) gennemført inden for angivne standardforløbstid samt antal forløb i alt, fordelt på sygehusregion og indikator, 2. kvartal 2015.
B07 Kræft i bugspytkirtlen



Kilde: Landpatientregisteret per 10. august 2015, Statens Serum Institut

Anmærkning: Der tages forbehold for foreløbige tal.

OF4C 'samlet tid til behandling, strålebehandling' angiver perioden fra henvisning til pakkeforløb start til initiale stråleb handling start



Tabel 2a.7 Andel forløb (OF4) gennemført inden for angivne standardforløbstider for 1. kvartal 2015 og 2. kvartal 2015 med angivelse af ændring fra det foregående kvartal, fordelt på sygehusregion og indikator, procent. Foregående kvartal baseres på stationære data.

B07 Kræft i bugspytkirtlen

Region	Andel forløb OF4A, pct., 1. kvartal 2015.	Andel forløb OF4A, pct., 2. kvartal 2015.	Ændring i andele forløb OF4A, pct.	Andel forløb OF4B, pct., 1. kvartal 2015	Andele forløb OF4B, pct., 2. kvartal 2015	Ændring i andele forløb OF4B, pct.	Andel forløb OF4C, pct., 1. kvartal 2015	Andel forløb OF4C, pct., 2. kvartal 2015	Ændring i andele forløb OF4C, pct.
Nordjylland	-	-	Ikke beregnet	-	-	Ikke beregnet	N = 0	N = 0	Ikke beregnet
Midtjylland	-	-	Ikke beregnet	-	-	Ikke beregnet	N = 0	N = 0	Ikke beregnet
Syddanmark	92	-	Ikke beregnet	61	71	10	N = 0	-	Ikke beregnet
Hovedstaden	-	57	Ikke beregnet	-	-	Ikke beregnet	N = 0	N = 0	Ikke beregnet
Sjælland	-	-	Ikke beregnet	-	-	Ikke beregnet	N = 0	N = 0	Ikke beregnet
Hele landet	91	78	-12	78	68	-10	N = 0	-	Ikke beregnet

Kilde: Landpatientregisteret per 10. august 2015, Statens Serum Institut

Anmærkning: Der tages forbehold for foreløbige tal.

OF4A 'samlet tid til behandling, kirurgisk' angiver perioden fra henvisning til pakkeforløb start til initiale kirurgiske behandling

OF4B 'samlet tid til behandling, medicinsk (kemoterapi)' angiver perioden fra henvisning til pakkeforløb start til initiale medicinsk onkologiske behandling start (kemoterapi)

OF4C 'samlet tid til behandling, strålebehandling' angiver perioden fra henvisning til pakkeforløb start til initiale strålebehandling start

Såfremt der er 10 eller færre forløb i beregningen af andele forløb inden for den angivne standardforløbstid, angives andelen med '-'.
Såfremt der ingen standardforløbstid er, angives andelen med 'Ingen std.tid'.

I tilfælde hvor der endnu ikke er foretaget nogen registreringer eller hvor der er foretaget registreringer, men det endnu ikke er muligt at lave en beregning på baggrund af disse, benævnes andelen med 'N=0'.

I tilfælde hvor der endnu ikke er foretaget nogen registreringer eller hvor der er foretaget registreringer, men det endnu ikke er muligt at lave en beregning på baggrund af disse, benævnes differencen med 'Ikke beregnet'. Denne benævnelse anvendes også i tilfælde, hvor de bagvedliggende andele er beregnet på baggrund af 10 eller færre forløb.



Tabel 2.8 Andel forløb (OF4) gennemført inden for angivne standardforløbstider samt aktivitetsindikator (OA1), fordelt på sygehusregion og indikator, 2. kvartal 2015.

B08 Kræft i galdegang

Standardforløbstid: Kirurgisk: 43 dage, Medicinsk: 44 dage og Strålebehandling: 48 dage

Region	Andel forløb inden for std.forløbstid, kirurgisk OF4A, pct.	Antal forløb, kirurgisk OF4A	Andel forløb inden for std.forløbstid, medicinsk OF4B, pct.	Antal forløb, medicinsk OF4B	Andel forløb inden for std.forløbstid, strålebeh. OF4C, pct.	Antal forløb, strålebeh. OF4C	Andel forløb, hvor begrundet mistanke afkræftes i udredningsperiode OA1, pct.	Antal forløb, der indgår i beregningen OA1
Nordjylland	N = 0	N = 0	N = 0	N = 0	N = 0	N = 0	-	3
Midtjylland	-	3	-	1	N = 0	N = 0	12	17
Syddanmark	-	2	-	1	N = 0	N = 0	46	24
Hovedstaden	-	3	N = 0	N = 0	N = 0	N = 0	50	16
Sjælland	N = 0	N = 0	N = 0	N = 0	N = 0	N = 0	-	5
Hele landet	-	8	-	2	N = 0	N = 0	37	65

Kilde: Landpatientregisteret per 10. august 2015, Statens Serum Institut

Anmærkning: Der tages forbehold for foreløbige tal.

OF4A 'samlet tid til behandling, kirurgisk' angiver perioden fra henvisning til pakkeforløb start til initiale kirurgiske behandling

OF4B 'samlet tid til behandling, medicinsk (kemoterapi)' angiver perioden fra henvisning til pakkeforløb start til initiale medicinsk onkologiske behandling start (kemoterapi)

OF4C 'samlet tid til behandling, strålebehandling' angiver perioden fra henvisning til pakkeforløb start til initiale strålebehandling start

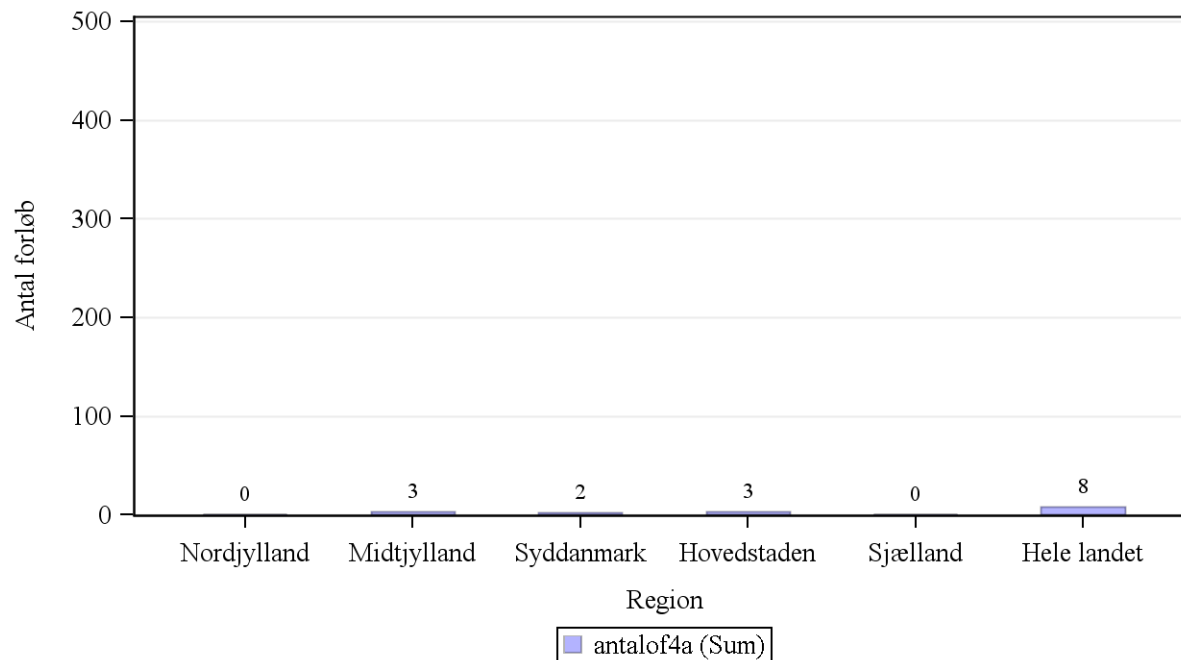
OA1 aktivitetsindikator 'diagnose afkræftet' angiver andelen af forløb, hvor begrundet mistanke om kræft afkræftes i udredningsperioden

Såfremt der er 10 eller færre forløb i beregningen af andele forløb inden for den angivne standardforløbstid, angives andelen med '-'.
Såfremt der ingen standardforløbstid er, angives andelen med 'Ingen std.tid'.

I tilfælde hvor der endnu ikke er foretaget nogen registreringer eller hvor der er foretaget registreringer, men det endnu ikke er muligt at lave en beregning på baggrund af disse, benævnes andelen med 'N=0'



Figur 2.8A Andel forløb (OF4A) gennemført inden for angivne standardforløbstid samt antal forløb i alt, fordelt på sygehusregion og indikator, 2. kvartal 2015. B08 Kræft i galdegang



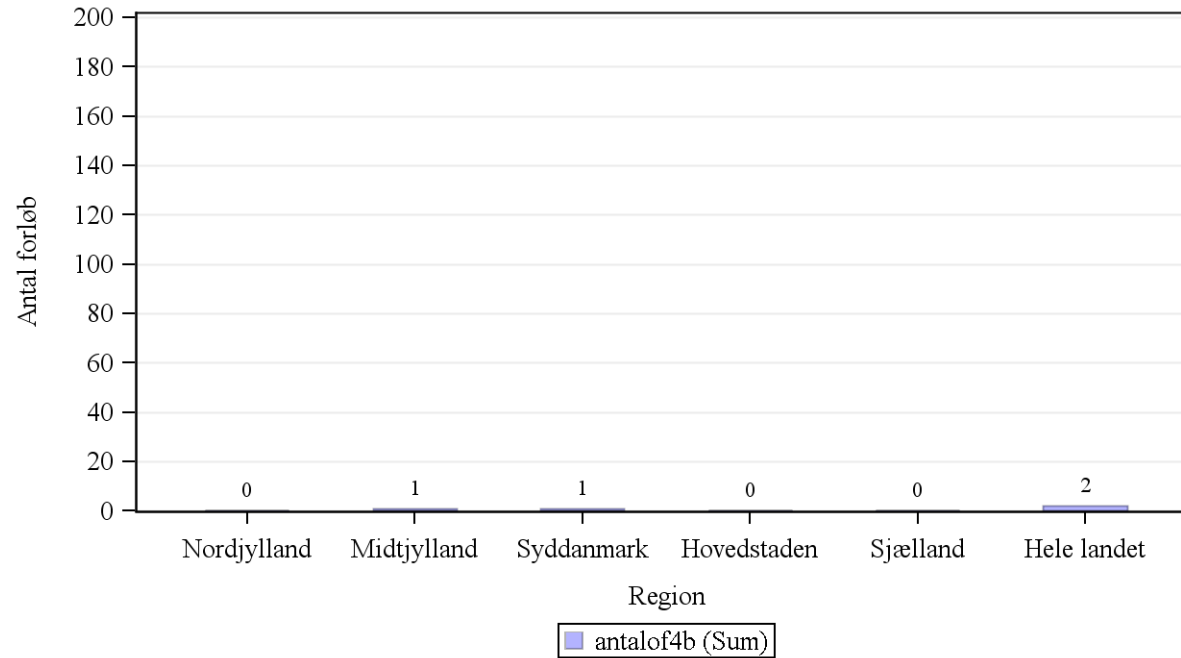
Kilde: Landpatientregisteret per 10. august 2015, Statens Serum Institut

Anmærkning: Der tages forbehold for foreløbige tal.

OF4A 'samlet tid til behandling, kirurgisk' angiver perioden fra henvisning til pakkeforløb start til initiale kirurgiske behandling



Figur 2.8B Andel forløb (OF4B) gennemført inden for angivne standardforløbstid samt antal forløb i alt, fordelt på sygehusregion og indikator, 2. kvartal 2015.
B08 Kræft i galdegang



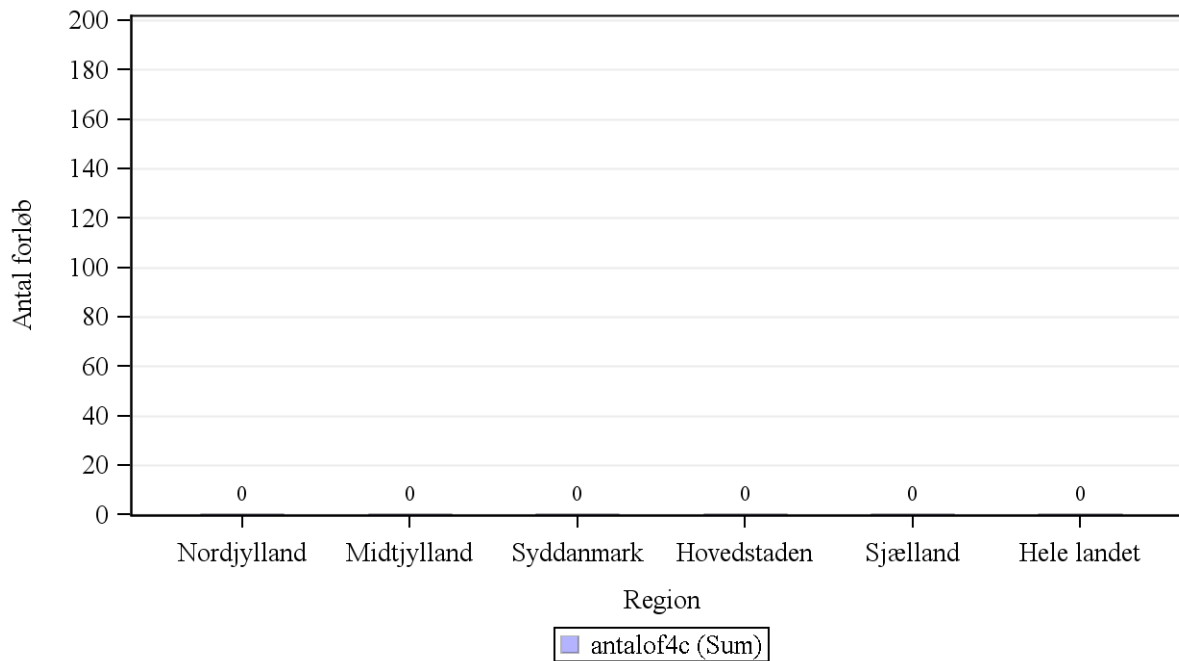
Kilde: Landpatientregisteret per 10. august 2015, Statens Serum Institut

Anmærkning: Der tages forbehold for foreløbige tal.

OF4B 'samlet tid til behandling, medicinsk (kemoterapi)' angiver perioden fra henvisning til pakkeforløb start til initiale medicinsk onkologiske behandling start (kemoterapi)



Figur 2.8C Andel forløb (OF4C) gennemført inden for angivne standardforløbstid samt antal forløb i alt, fordelt på sygehusregion og indikator, 2. kvartal 2015. B08 Kræft i galdegang



Kilde: Landpatientregisteret per 10. august 2015, Statens Serum Institut

Anmærkning: Der tages forbehold for foreløbige tal.

OF4C 'samlet tid til behandling, strålebehandling' angiver perioden fra henvisning til pakkeforløb start til initiale strålebehandling start



Tabel 2a.8 Andel forløb (OF4) gennemført inden for angivne standardforløbstider for 1. kvartal 2015 og 2. kvartal 2015 med angivelse af ændring fra det foregående kvartal, fordelt på sygehusregion og indikator, procent. Foregående kvartal baseres på stationære data.

B08 Kræft i galdegang

Region	Andel forløb OF4A, pct., 1. kvartal 2015.	Andel forløb OF4A, pct., 2. kvartal 2015.	Ændring i andele forløb OF4A, pct.	Andel forløb OF4B, pct., 1. kvartal 2015	Andele forløb OF4B, pct., 2. kvartal 2015	Ændring i andele forløb OF4B, pct.	Andel forløb OF4C, pct., 1. kvartal 2015	Andel forløb OF4C, pct., 2. kvartal 2015	Ændring i andele forløb OF4C, pct.
Nordjylland	-	N = 0	Ikke beregnet	N = 0	N = 0	Ikke beregnet	N = 0	N = 0	Ikke beregnet
Midtjylland	-	-	Ikke beregnet	-	-	Ikke beregnet	N = 0	N = 0	Ikke beregnet
Syddanmark	-	-	Ikke beregnet	-	-	Ikke beregnet	N = 0	N = 0	Ikke beregnet
Hovedstaden	-	-	Ikke beregnet	N = 0	N = 0	Ikke beregnet	N = 0	N = 0	Ikke beregnet
Sjælland	-	N = 0	Ikke beregnet	-	N = 0	Ikke beregnet	N = 0	N = 0	Ikke beregnet
Hele landet	93	-	Ikke beregnet	-	-	Ikke beregnet	N = 0	N = 0	Ikke beregnet

Kilde: Landpatientregisteret per 10. august 2015, Statens Serum Institut

Anmærkning: Der tages forbehold for foreløbige tal.

OF4A 'samlet tid til behandling, kirurgisk' angiver perioden fra henvisning til pakkeforløb start til initiale kirurgiske behandling

OF4B 'samlet tid til behandling, medicinsk (kemoterapi)' angiver perioden fra henvisning til pakkeforløb start til initiale medicinsk onkologiske behandling start (kemoterapi)

OF4C 'samlet tid til behandling, strålebehandling' angiver perioden fra henvisning til pakkeforløb start til initiale strålebehandling start

Såfremt der er 10 eller færre forløb i beregningen af andele forløb inden for den angivne standardforløbstid, angives andelen med '-'.
Såfremt der ingen standardforløbstid er, angives andelen med 'Ingen std.tid'.

I tilfælde hvor der endnu ikke er foretaget nogen registreringer eller hvor der er foretaget registreringer, men det endnu ikke er muligt at lave en beregning på baggrund af disse, benævnes andelen med 'N=0'.

I tilfælde hvor der endnu ikke er foretaget nogen registreringer eller hvor der er foretaget registreringer, men det endnu ikke er muligt at lave en beregning på baggrund af disse, benævnes differencen med 'Ikke beregnet'. Denne benævnelse anvendes også i tilfælde, hvor de bagvedliggende andele er beregnet på baggrund af 10 eller færre forløb.



Tabel 2.9 Andel forløb (OF4) gennemført inden for angivne standardforløbstider samt aktivitetsindikator (OA1), fordelt på sygehusrregion og indikator, 2. kvartal 2015.

B09 Kræft i spiserøret/mavemunden/mavesækken (ECV)

Standardforløbstid: Kirurgisk: 43 dage, Medicinsk: 51 dage og Strålebehandling: Ingen standardforløbstid

Region	Andel forløb inden for std.forløbstid, kirurgisk OF4A, pct.	Antal forløb, kirurgisk OF4A	Andel forløb inden for std.forløbstid, medicinsk OF4B, pct.	Antal forløb, medicinsk OF4B	Andel forløb inden for std.forløbstid, strålebeh. OF4C, pct.	Antal forløb, strålebeh. OF4C	Andel forløb, hvor begrundet mistanke afkræftes i udredningsperiode OA1, pct.	Antal forløb, der indgår i beregningen OA1
Nordjylland	-	1	-	2	Ingen std.tid	1	72	69
Midtjylland	-	2	100	17	Ingen std.tid	2	82	239
Syddanmark	-	1	100	24	Ingen std.tid	5	85	353
Hovedstaden	-	9	91	11	Ingen std.tid	20	74	320
Sjælland	-	3	62	13	Ingen std.tid	2	90	251
Hele landet	75	16	91	67	Ingen std.tid	30	82	1232

Kilde: Landpatientregisteret per 10. august 2015, Statens Serum Institut

Anmærkning: Der tages forbehold for foreløbige tal.

OF4A 'samlet tid til behandling, kirurgisk' angiver perioden fra henvisning til pakkeforløb start til initiale kirurgiske behandling

OF4B 'samlet tid til behandling, medicinsk (kemoterapi)' angiver perioden fra henvisning til pakkeforløb start til initiale medicinsk onkologiske behandling start (kemoterapi)

OF4C 'samlet tid til behandling, strålebehandling' angiver perioden fra henvisning til pakkeforløb start til initiale strålebehandling start

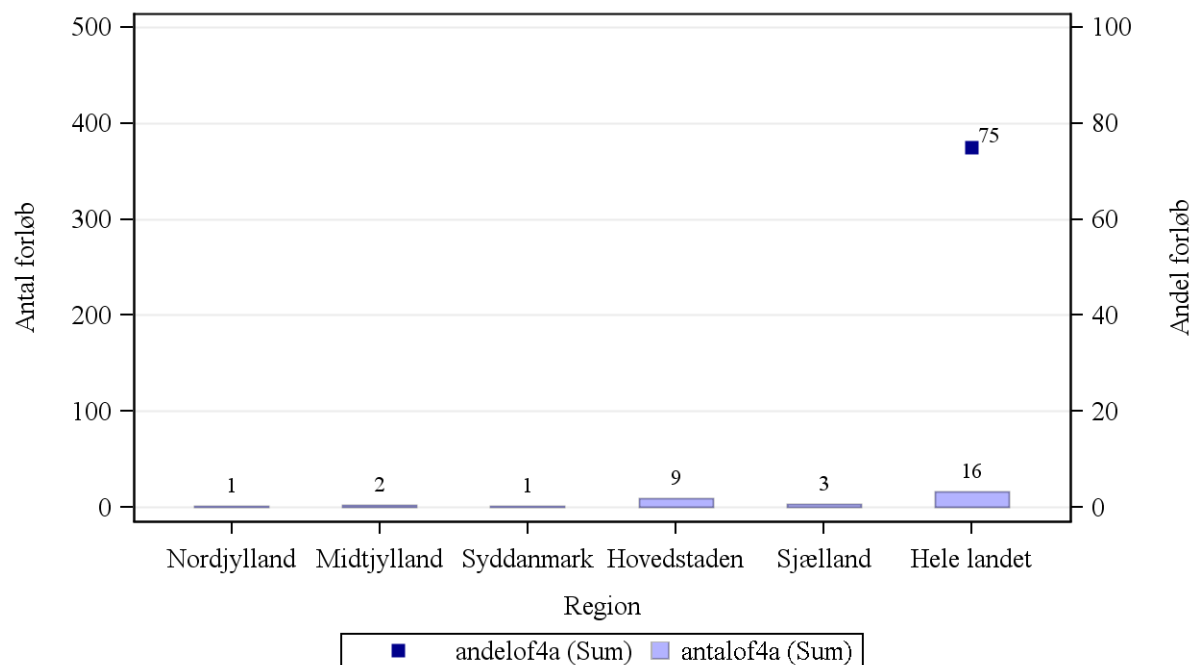
OA1 aktivitetsindikator 'diagnose afkræftet' angiver andelen af forløb, hvor begrundet mistanke om kræft afkræftes i udredningsperioden

Såfremt der er 10 eller færre forløb i beregningen af andele forløb inden for den angivne standardforløbstid, angives andelen med '-'.
Såfremt der ingen standardforløbstid er, angives andelen med 'Ingen std.tid'.

I tilfælde hvor der endnu ikke er foretaget nogen registreringer eller hvor der er foretaget registreringer, men det endnu ikke er muligt at lave en beregning på baggrund af disse, benævnes andelen med 'N=0'



Figur 2.9A Andel forløb (OF4B) gennemført inden for angivne standardforløbstid samt antal forløb i alt, fordelt på sygehusregion og indikator, 2. kvartal 2015. B09 Kræft i spiserøret/mavemunden/mavesækken (ECV)



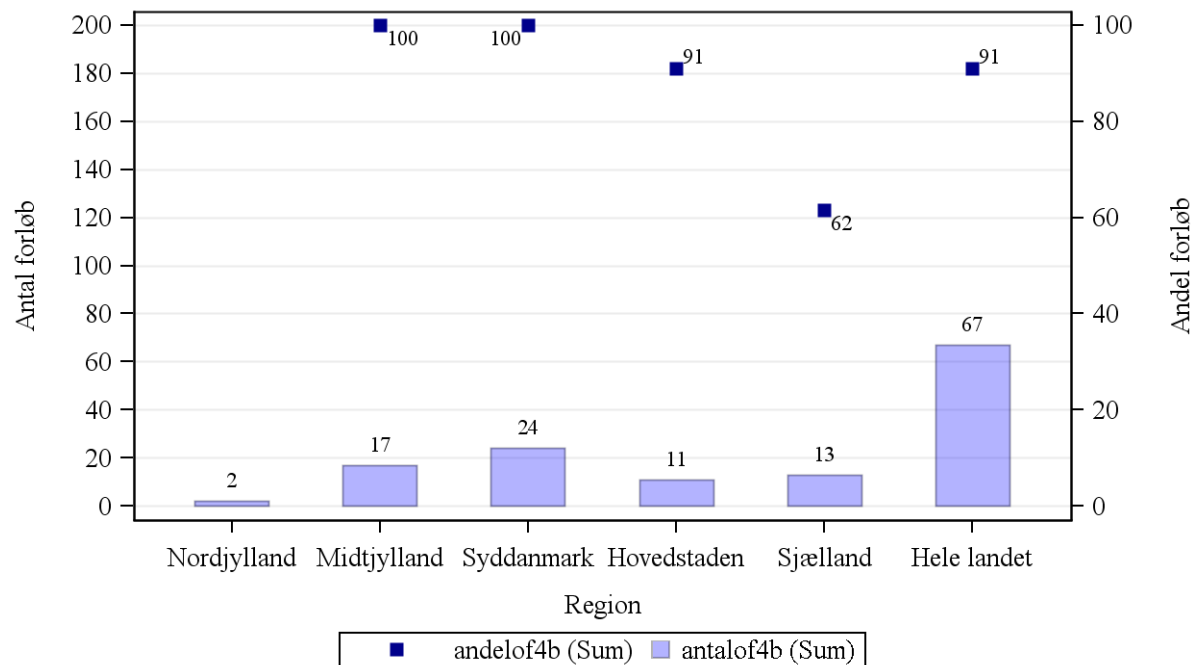
Kilde: Landpatientregisteret per 10. august 2015, Statens Serum Institut

Anmærkning: Der tages forbehold for foreløbige tal.

OF4A 'samlet tid til behandling, kirurgisk' angiver perioden fra henvisning til pakkeforløb start til initiale kirurgiske behandling



Figur 2.9B Andel forløb (OF4B) gennemført inden for angivne standardforløbstid samt antal forløb i alt, fordelt på sygehusregion og indikator, 2. kvartal 2015.
B09 Kræft i spiserøret/mavemunden/mavesækken (ECV)



Kilde: Landpatientregisteret per 10. august 2015, Statens Serum Institut

Anmærkning: Der tages forbehold for foreløbige tal.

OF4B 'samlet tid til behandling, medicinsk (kemoterapi)' angiver perioden fra henvisning til pakkeforløb start til initiale medicinsk onkologiske behandling start (kemoterapi)



Tabel 2a.9 Andel forløb (OF4) gennemført inden for angivne standardforløbstider for 1. kvartal 2015 og 2. kvartal 2015 med angivelse af ændring fra det foregående kvartal, fordelt på sygehusregion og indikator, procent. Foregående kvartal baseres på stationære data.

B09 Kræft i spiserøret/mavemunden/mavesækken (ECV)

Region	Andel forløb OF4A, pct., 1. kvartal 2015.	Andel forløb OF4A, pct., 2. kvartal 2015.	Ændring i andele forløb OF4A, pct.	Andel forløb OF4B, pct., 1. kvartal 2015	Andele forløb OF4B, pct., 2. kvartal 2015	Ændring i andele forløb OF4B, pct.	Andel forløb OF4C, pct., 1. kvartal 2015	Andel forløb OF4C, pct., 2. kvartal 2015	Ændring i andele forløb OF4C, pct.
Nordjylland	N = 0	-	Ikke beregnet	-	-	Ikke beregnet	Ingen std.tid	Ingen std.tid	Ingen std.tid
Midtjylland	-	-	Ikke beregnet	94	100	6	Ingen std.tid	Ingen std.tid	Ingen std.tid
Syddanmark	-	-	Ikke beregnet	96	100	4	Ingen std.tid	Ingen std.tid	Ingen std.tid
Hovedstaden	-	-	Ikke beregnet	95	91	-4	Ingen std.tid	Ingen std.tid	Ingen std.tid
Sjælland	-	-	Ikke beregnet	-	62	Ikke beregnet	Ingen std.tid	Ingen std.tid	Ingen std.tid
Hele landet	67	75	8	96	91	-5	Ingen std.tid	Ingen std.tid	Ingen std.tid

Kilde: Landpatientregisteret per 10. august 2015, Statens Serum Institut

Anmærkning: Der tages forbehold for foreløbige tal.

OF4A 'samlet tid til behandling, kirurgisk' angiver perioden fra henvisning til pakkeforløb start til initiale kirurgiske behandling

OF4B 'samlet tid til behandling, medicinsk (kemoterapi)' angiver perioden fra henvisning til pakkeforløb start til initiale medicinsk onkologiske behandling start (kemoterapi)

OF4C 'samlet tid til behandling, strålebehandling' angiver perioden fra henvisning til pakkeforløb start til initiale strålebehandling start

Såfremt der er 10 eller færre forløb i beregningen af andele forløb inden for den angivne standardforløbstid, angives andelen med '-'. Såfremt der ingen standardforløbstid er, angives andelen med 'Ingen std.tid'.

I tilfælde hvor der endnu ikke er foretaget nogen registreringer eller hvor der er foretaget registreringer, men det endnu ikke er muligt at lave en beregning på baggrund af disse, benævnes andelen med 'N=0'.

I tilfælde hvor der endnu ikke er foretaget nogen registreringer eller hvor der er foretaget registreringer, men det endnu ikke er muligt at lave en beregning på baggrund af disse, benævnes differencen med 'Ikke beregnet'. Denne benævnelse anvendes også i tilfælde, hvor de bagvedliggende andele er beregnet på baggrund af 10 eller færre forløb.



Tabel 2.10 Andel forløb (OF4) gennemført inden for angivne standardforløbstider samt aktivitetsindikator (OA1), fordelt på sygehusregion og indikator, 2. kvartal 2015.

B10 Primær leverkræft

Standardforløbstid: Kirurgisk: 47 dage, Medicinsk: 48 dage og Strålebehandling: Ingen standardforløbstid

Region	Andel forløb inden for std.forløbstid, kirurgisk OF4A, pct.	Antal forløb, kirurgisk OF4A	Andel forløb inden for std.forløbstid, medicinsk OF4B, pct.	Antal forløb, medicinsk OF4B	Andel forløb inden for std.forløbstid, strålebeh. OF4C, pct.	Antal forløb, strålebeh. OF4C	Andel forløb, hvor begrundet mistanke afkræftes i udredningsperiode OA1, pct.	Antal forløb, der indgår i beregningen OA1
Nordjylland	N = 0	N = 0	N = 0	N = 0	Ingen std.tid	N = 0	64	11
Midtjylland	-	3	-	1	Ingen std.tid	N = 0	4	28
Syddanmark	N = 0	N = 0	N = 0	N = 0	Ingen std.tid	N = 0	56	18
Hovedstaden	-	9	N = 0	N = 0	Ingen std.tid	N = 0	59	51
Sjælland	-	1	N = 0	N = 0	Ingen std.tid	N = 0	-	5
Hele landet	77	13	-	1	Ingen std.tid	N = 0	43	113

Kilde: Landpatientregisteret per 10. august 2015, Statens Serum Institut

Anmærkning: Der tages forbehold for foreløbige tal.

OF4A 'samlet tid til behandling, kirurgisk' angiver perioden fra henvisning til pakkeforløb start til initiale kirurgiske behandling

OF4B 'samlet tid til behandling, medicinsk (kemoterapi)' angiver perioden fra henvisning til pakkeforløb start til initiale medicinsk onkologiske behandling start (kemoterapi)

OF4C 'samlet tid til behandling, strålebehandling' angiver perioden fra henvisning til pakkeforløb start til initiale strålebehandling start

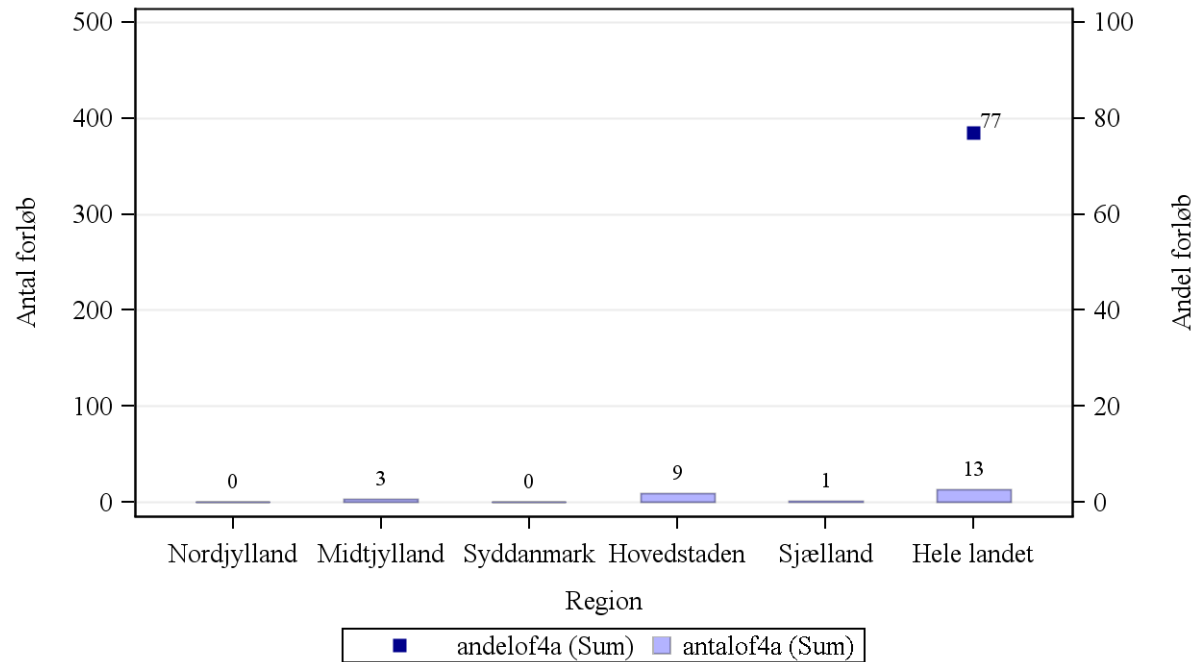
OA1 aktivitetsindikator 'diagnose afkræftet' angiver andelen af forløb, hvor begrundet mistanke om kræft afkræftes i udredningsperioden

Såfremt der er 10 eller færre forløb i beregningen af andele forløb inden for den angivne standardforløbstid, angives andelen med '-'.
Såfremt der ingen standardforløbstid er, angives andelen med 'Ingen std.tid'.

I tilfælde hvor der endnu ikke er foretaget nogen registreringer eller hvor der er foretaget registreringer, men det endnu ikke er muligt at lave en beregning på baggrund af disse, benævnes andelen med 'N=0'.



**Figur 2.10A Andel forløb (OF4A) gennemført inden for angivne standardforløbstid samt antal forløb i alt, fordelt på sygehusregion og indikator, 2. kvartal 2015.
B10 Primær leverkræft**



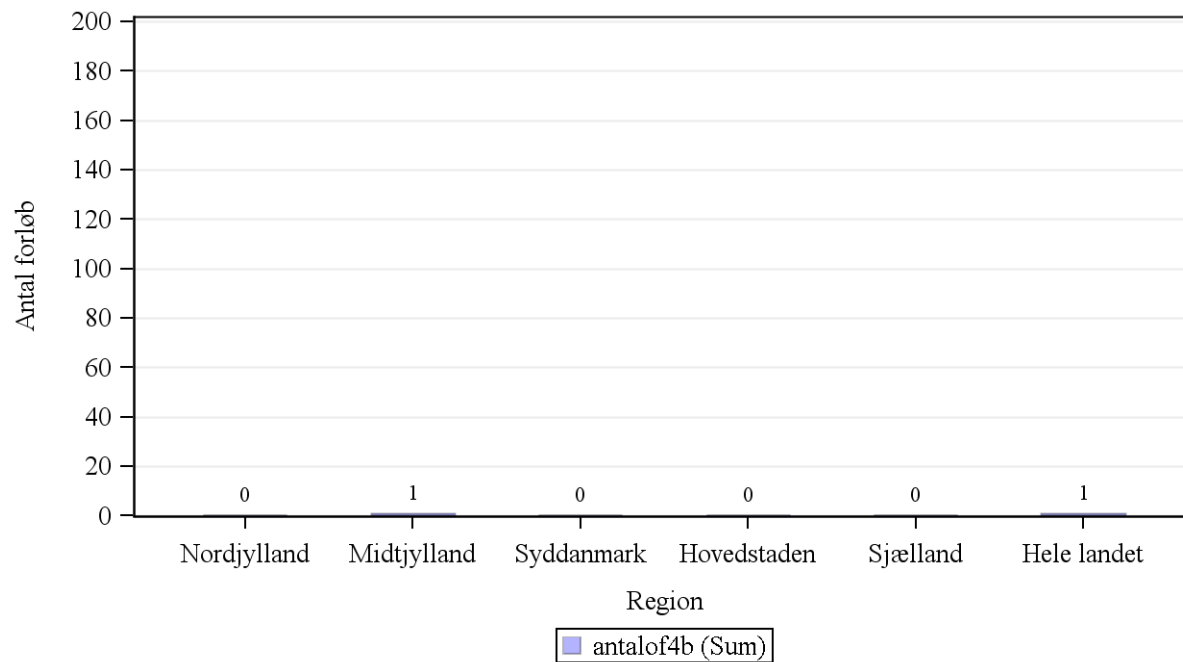
Kilde: Landpatientregisteret per 10. august 2015, Statens Serum Institut

Anmærkning: Der tages forbehold for foreløbige tal.

OF4A 'samlet tid til behandling, kirurgisk' angiver perioden fra henvisning til pakkeforløb start til initiale kirurgiske behandling



Figur 2.10B Andel forløb (OF4B) gennemført inden for angivne standardforløbstid samt antal forløb i alt, fordelt på sygehusregion og indikator, 2. kvartal 2015.
B10 Primær leverkræft



Kilde: Landpatientregisteret per 10. august 2015, Statens Serum Institut

Anmærkning: Der tages forbehold for foreløbige tal.

OF4B 'samlet tid til behandling, medicinsk (kemoterapi)' angiver perioden fra henvisning til pakkeforløb start til initiale medicinsk onkologiske behandling start (kemoterapi)



Tabel 2a.10 Andel forløb (OF4) gennemført inden for angivne standardforløbstider for 1. kvartal 2015 og 2. kvartal 2015 med angivelse af ændring fra det foregående kvartal, fordelt på sygehusregion og indikator, procent. Foregående kvartal baseres på stationære data.

B10 Primær leverkræft

Region	Andel forløb OF4A, pct., 1. kvartal 2015.	Andel forløb OF4A, pct., 2. kvartal 2015.	Ændring i andele forløb OF4A, pct.	Andel forløb OF4B, pct., 1. kvartal 2015	Andele forløb OF4B, pct., 2. kvartal 2015	Ændring i andele forløb OF4B, pct.	Andel forløb OF4C, pct., 1. kvartal 2015	Andel forløb OF4C, pct., 2. kvartal 2015	Ændring i andele forløb OF4C, pct.
Nordjylland	-	N = 0	Ikke beregnet	-	N = 0	Ikke beregnet	Ingen std.tid	Ingen std.tid	Ingen std.tid
Midtjylland	100	-	Ikke beregnet	-	-	Ikke beregnet	Ingen std.tid	Ingen std.tid	Ingen std.tid
Syddanmark	-	N = 0	Ikke beregnet	N = 0	N = 0	Ikke beregnet	Ingen std.tid	Ingen std.tid	Ingen std.tid
Hovedstaden	-	-	Ikke beregnet	N = 0	N = 0	Ikke beregnet	Ingen std.tid	Ingen std.tid	Ingen std.tid
Sjælland	N = 0	-	Ikke beregnet	N = 0	N = 0	Ikke beregnet	Ingen std.tid	Ingen std.tid	Ingen std.tid
Hele landet	91	77	-14	-	-	Ikke beregnet	Ingen std.tid	Ingen std.tid	Ingen std.tid

Kilde: Landpatientregisteret per 10. august 2015, Statens Serum Institut

Anmærkning: Der tages forbehold for foreløbige tal.

OF4A 'samlet tid til behandling, kirurgisk' angiver perioden fra henvisning til pakkeforløb start til initiale kirurgiske behandling

OF4B 'samlet tid til behandling, medicinsk (kemoterapi)' angiver perioden fra henvisning til pakkeforløb start til initiale medicinsk onkologiske behandling start (kemoterapi)

OF4C 'samlet tid til behandling, strålebehandling' angiver perioden fra henvisning til pakkeforløb start til initiale strålebehandling start

Såfremt der er 10 eller færre forløb i beregningen af andele forløb inden for den angivne standardforløbstid, angives andelen med '-'.
Såfremt der ingen standardforløbstid er, angives andelen med 'Ingen std.tid'.

I tilfælde hvor der endnu ikke er foretaget nogen registreringer eller hvor der er foretaget registreringer, men det endnu ikke er muligt at lave en beregning på baggrund af disse, benævnes andelen med 'N=0'.

I tilfælde hvor der endnu ikke er foretaget nogen registreringer eller hvor der er foretaget registreringer, men det endnu ikke er muligt at lave en beregning på baggrund af disse, benævnes differencen med 'Ikke beregnet'. Denne benævnelse anvendes også i tilfælde, hvor de bagvedliggende andele er beregnet på baggrund af 10 eller færre forløb.



Tabel 2.11 Andel forløb (OF4) gennemført inden for angivne standardforløbstider samt aktivitetsindikator (OA1), fordelt på sygehusregion og indikator, 2. kvartal 2015.

B11 Tarmkræftmetastaser i leveren

Standardforløbstid: Kirurgisk: 28 dage, Medicinsk: 29 dage og Strålebehandling: Ingen standardforløbstid

Region	Andel forløb inden for std.forløbstid, kirurgisk OF4A, pct.	Antal forløb, kirurgisk OF4A	Andel forløb inden for std.forløbstid, medicinsk OF4B, pct.	Antal forløb, medicinsk OF4B	Andel forløb inden for std.forløbstid, strålebeh. OF4C, pct.	Antal forløb, strålebeh. OF4C	Andel forløb, hvor begrundet mistanke afkræftes i udredningsperiode OA1, pct.	Antal forløb, der indgår i beregningen OA1
Nordjylland	-	2	N = 0	N = 0	Ingen std.tid	N = 0	-	8
Midtjylland	-	10	N = 0	N = 0	Ingen std.tid	N = 0	5	22
Syddanmark	-	2	-	8	Ingen std.tid	N = 0	5	21
Hovedstaden	33	24	-	1	Ingen std.tid	N = 0	11	35
Hele landet	50	38	-	9	Ingen std.tid	N = 0	9	87

Kilde: Landpatientregisteret per 10. august 2015, Statens Serum Institut

Anmærkning: Der tages forbehold for foreløbige tal.

OF4A 'samlet tid til behandling, kirurgisk' angiver perioden fra henvisning til pakkeforløb start til initiale kirurgiske behandling

OF4B 'samlet tid til behandling, medicinsk (kemoterapi)' angiver perioden fra henvisning til pakkeforløb start til initiale medicinsk onkologiske behandling start (kemoterapi)

OF4C 'samlet tid til behandling, strålebehandling' angiver perioden fra henvisning til pakkeforløb start til initiale strålebehandling start

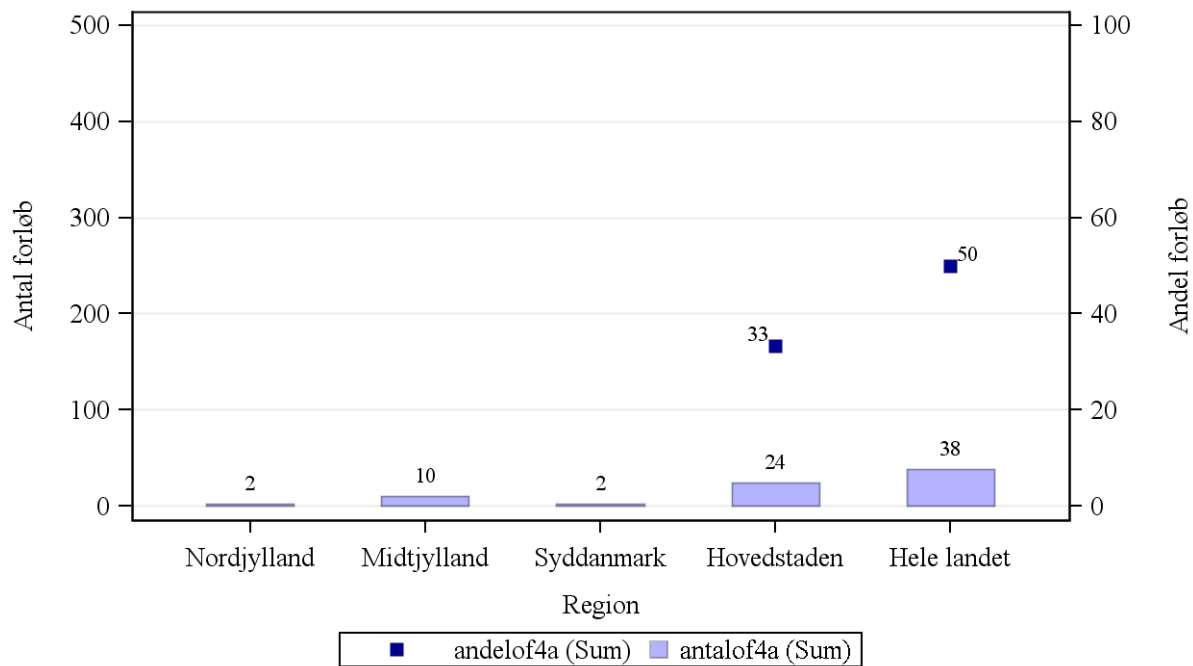
OA1 aktivitetsindikator 'diagnose afkræftet' angiver andelen af forløb, hvor begrundet mistanke om kræft afkræftes i udredningsperioden

Såfremt der er 10 eller færre forløb i beregningen af andele forløb inden for den angivne standardforløbstid, angives andelen med '-'.
Såfremt der ingen standardforløbstid er, angives andelen med 'Ingen std.tid'.

I tilfælde hvor der endnu ikke er foretaget nogen registreringer eller hvor der er foretaget registreringer, men det endnu ikke er muligt at lave en beregning på baggrund af disse, benævnes andelen med 'N=0'



**Figur 2.11A Andel forløb (OF4A) gennemført inden for angivne standardforløbstid samt antal forløb i alt, fordelt på sygehusregion og indikator, 2. kvartal 2015.
B11 Tarmkræftmetastaser i leveren**



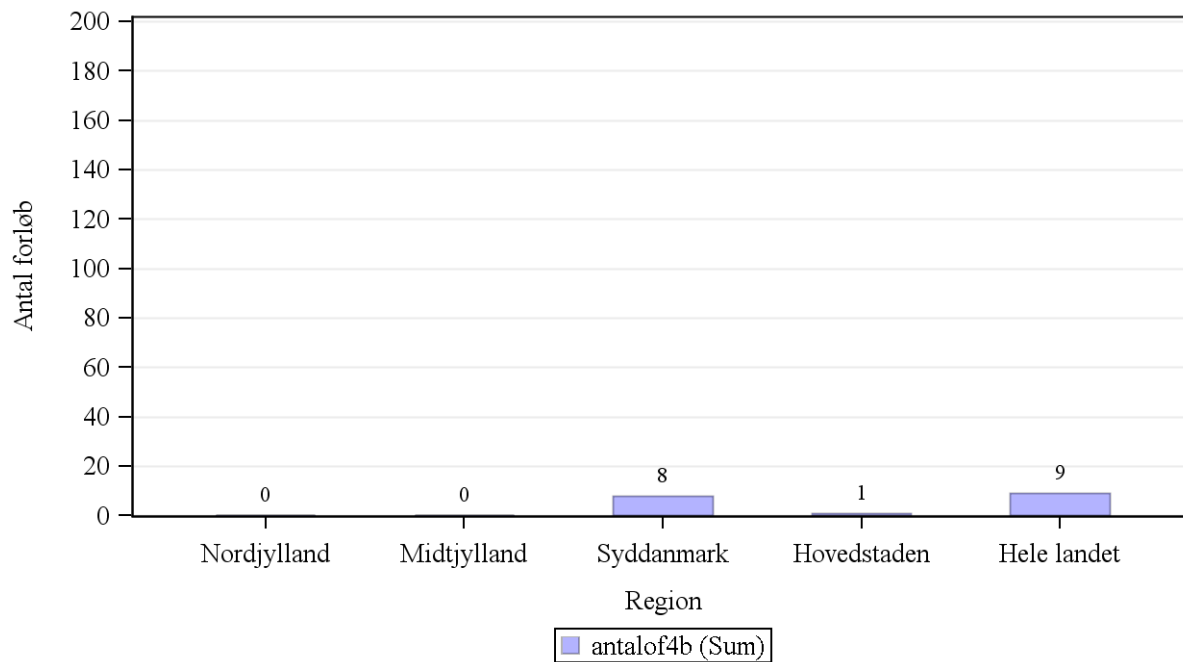
Kilde: Landpatientregisteret per 10. august 2015, Statens Serum Institut

Anmærkning: Der tages forbehold for foreløbige tal.

OF4A 'samlet tid til behandling, kirurgisk' angiver perioden fra henvisning til pakkeforløb start til initiale kirurgiske behandling



Figur 2.11B Andel forløb (OF4B) gennemført inden for angivne standardforløbstid samt antal forløb i alt, fordelt på sygehusregion og indikator, 2. kvartal 2015.
B11 Tarmkræftmetastaser i leveren



Kilde: Landpatientregisteret per 10. august 2015, Statens Serum Institut

Anmærkning: Der tages forbehold for foreløbige tal.

OF4B 'samlet tid til behandling, medicinsk (kemoterapi)' angiver perioden fra henvisning til pakkeforløb start til initiale medicinsk onkologiske behandling start (kemoterapi)



Tabel 2a.11 Andel forløb (OF4) gennemført inden for angivne standardforløbstider for 1. kvartal 2015 og 2. kvartal 2015 med angivelse af ændring fra det foregående kvartal, fordelt på sygehusregion og indikator, procent. Foregående kvartal baseres på stationære data.

B11 Tarmkræftmetastaser i leveren

Region	Andel forløb OF4A, pct., 1. kvartal 2015.	Andel forløb OF4A, pct., 2. kvartal 2015.	Ændring i andele forløb OF4A, pct.	Andel forløb OF4B, pct., 1. kvartal 2015	Andele forløb OF4B, pct., 2. kvartal 2015	Ændring i andele forløb OF4B, pct.	Andel forløb OF4C, pct., 1. kvartal 2015	Andel forløb OF4C, pct., 2. kvartal 2015	Ændring i andele forløb OF4C, pct.
Nordjylland	N = 0	-	Ikke beregnet	-	N = 0	Ikke beregnet	Ingen std.tid	Ingen std.tid	Ingen std.tid
Midtjylland	95	-	Ikke beregnet	N = 0	N = 0	Ikke beregnet	Ingen std.tid	Ingen std.tid	Ingen std.tid
Syddanmark	-	-	Ikke beregnet	-	-	Ikke beregnet	Ingen std.tid	Ingen std.tid	Ingen std.tid
Hovedstaden	33	33	0	N = 0	-	Ikke beregnet	Ingen std.tid	Ingen std.tid	Ingen std.tid
Hele landet	62	50	-12	73	-	Ikke beregnet	Ingen std.tid	Ingen std.tid	Ingen std.tid

Kilde: Landpatientregisteret per 10. august 2015, Statens Serum Institut

Anmærkning: Der tages forbehold for foreløbige tal.

OF4A 'samlet tid til behandling, kirurgisk' angiver perioden fra henvisning til pakkeforløb start til initiale kirurgiske behandling

OF4B 'samlet tid til behandling, medicinsk (kemoterapi)' angiver perioden fra henvisning til pakkeforløb start til initiale medicinsk onkologiske behandling start (kemoterapi)

OF4C 'samlet tid til behandling, strålebehandling' angiver perioden fra henvisning til pakkeforløb start til initiale strålebehandling start

Såfremt der er 10 eller færre forløb i beregningen af andele forløb inden for den angivne standardforløbstid, angives andelen med '-'.
Såfremt der ingen standardforløbstid er, angives andelen med 'Ingen std.tid'.

I tilfælde hvor der endnu ikke er foretaget nogen registreringer eller hvor der er foretaget registreringer, men det endnu ikke er muligt at lave en beregning på baggrund af disse, benævnes andelen med 'N=0'.

I tilfælde hvor der endnu ikke er foretaget nogen registreringer eller hvor der er foretaget registreringer, men det endnu ikke er muligt at lave en beregning på baggrund af disse, benævnes differencen med 'Ikke beregnet'. Denne benævnelse anvendes også i tilfælde, hvor de bagvedliggende andele er beregnet på baggrund af 10 eller færre forløb.



Tabel 2.12 Andel forløb (OF4) gennemført inden for angivne standardforløbstider samt aktivitetsindikator (OA1), fordelt på sygehusregion og indikator, 2. kvartal 2015.

B12 Kræft i tyk- og endetarm

Standardforløbstid: Kirurgisk: 37 dage, Medicinsk: 37 dage og Strålebehandling: 41 dage

Region	Andel forløb inden for std.forløbstid, kirurgisk OF4A, pct.	Antal forløb, kirurgisk OF4A	Andel forløb inden for std.forløbstid, medicinsk OF4B, pct.	Antal forløb, medicinsk OF4B	Andel forløb inden for std.forløbstid, strålebeh. OF4C, pct.	Antal forløb, strålebeh. OF4C	Andel forløb, hvor begrundet mistanke afkræftes i udredningsperiode OA1, pct.	Antal forløb, der indgår i beregningen OA1
Nordjylland	93	73	-	5	-	3	86	867
Midtjylland	91	138	83	12	91	22	83	1593
Syddanmark	91	167	68	25	82	22	86	2195
Hovedstaden	88	165	64	11	-	4	78	1312
Sjælland	84	124	75	24	64	11	84	1198
Hele landet	89	667	74	77	82	62	83	7165

Kilde: Landpatientregisteret per 10. august 2015, Statens Serum Institut

Anmærkning: Der tages forbehold for foreløbige tal.

OF4A 'samlet tid til behandling, kirurgisk' angiver perioden fra henvisning til pakkeforløb start til initiale kirurgiske behandling

OF4B 'samlet tid til behandling, medicinsk (kemoterapi)' angiver perioden fra henvisning til pakkeforløb start til initiale medicinsk onkologiske behandling start (kemoterapi)

OF4C 'samlet tid til behandling, strålebehandling' angiver perioden fra henvisning til pakkeforløb start til initiale strålebehandling start

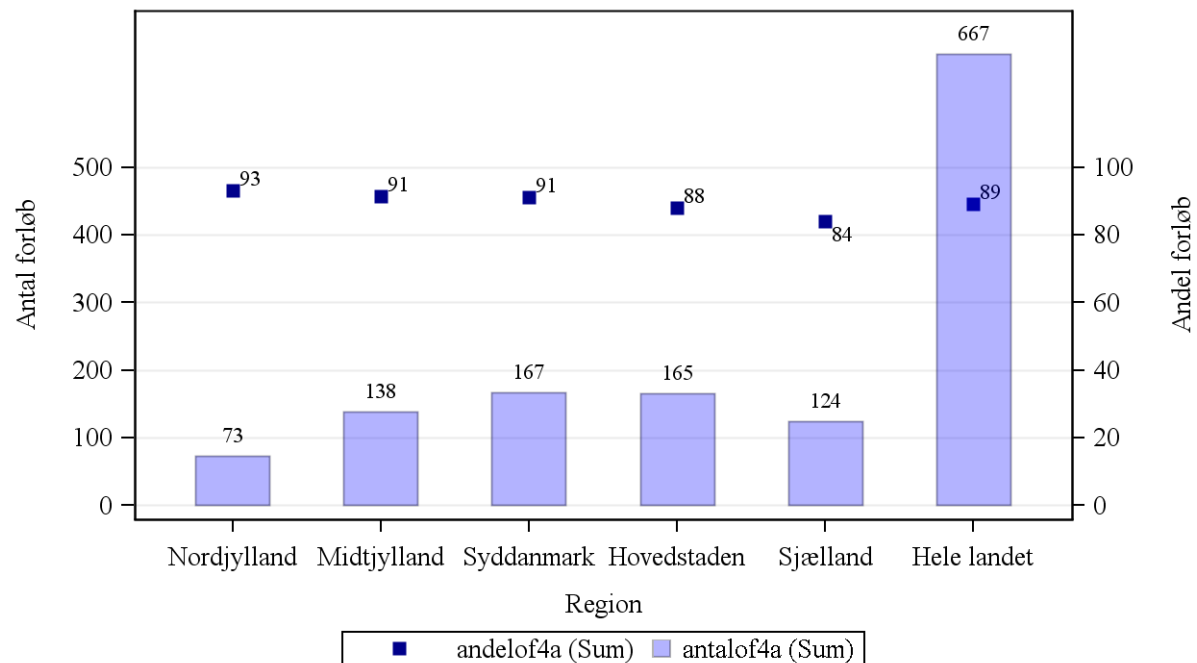
OA1 aktivitetsindikator 'diagnose afkræftet' angiver andelen af forløb, hvor begrundet mistanke om kræft afkræftes i udredningsperioden

Såfremt der er 10 eller færre forløb i beregningen af andele forløb inden for den angivne standardforløbstid, angives andelen med '-'.
Såfremt der ingen standardforløbstid er, angives andelen med 'Ingen std.tid'.

I tilfælde hvor der endnu ikke er foretaget nogen registreringer eller hvor der er foretaget registreringer, men det endnu ikke er muligt at lave en beregning på baggrund af disse, benævnes andelen med 'N=0'.



Figur 2.12A Andel forløb (OF4A) gennemført inden for angivne standardforløbstid samt antal forløb i alt, fordelt på sygehusregion og indikator, 2. kvartal 2015. B12 Kræft i tyk- og endetarm



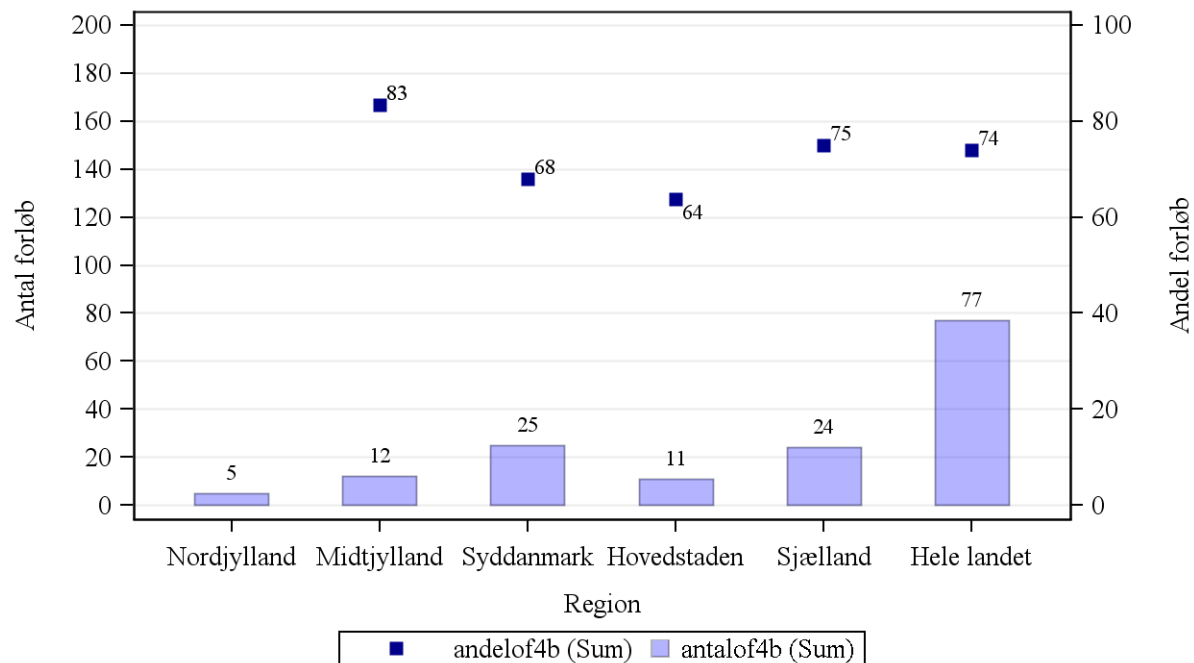
Kilde: Landpatientregisteret per 10. august 2015, Statens Serum Institut

Anmærkning: Der tages forbehold for foreløbige tal.

OF4A 'samlet tid til behandling, kirurgisk' angiver perioden fra henvisning til pakkeforløb start til initiale kirurgiske behandling



**Figur 2.12B Andel forløb (OF4B) gennemført inden for angivne standardforløbstid samt antal forløb i alt, fordelt på sygehusregion og indikator, 2. kvartal 2015.
B12 Kræft i tyk- og endetarm**



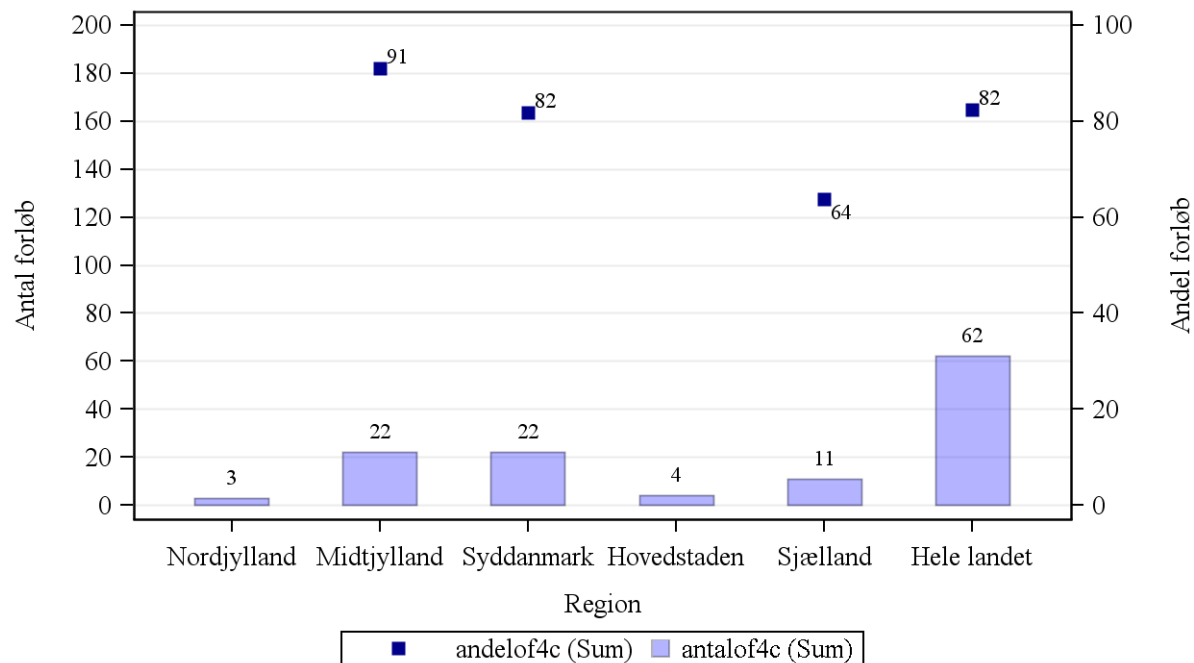
Kilde: Landpatientregisteret per 10. august 2015, Statens Serum Institut

Anmærkning: Der tages forbehold for foreløbige tal.

OF4B 'samlet tid til behandling, medicinsk (kemoterapi)' angiver perioden fra henvisning til pakkeforløb start til initiale medicinsk onkologiske behandling start (kemoterapi)



**Figur 2.12C Andel forløb (OF4C) gennemført inden for angivne standardforløbstid samt antal forløb i alt, fordelt på sygehusregion og indikator, 2. kvartal 2015.
B12 Kræft i tyk- og endetarm**



Kilde: Landpatientregisteret per 10. august 2015, Statens Serum Institut

Anmærkning: Der tages forbehold for foreløbige tal.

OF4C 'samlet tid til behandling, strålebehandling' angiver perioden fra henvisning til pakkeforløb start til initiale strålebehandling start



Tabel 2a.12 Andel forløb (OF4) gennemført inden for angivne standardforløbstider for 1. kvartal 2015 og 2. kvartal 2015 med angivelse af ændring fra det foregående kvartal, fordelt på sygehusregion og indikator, procent. Foregående kvartal baseres på stationære data.

B12 Kræft i tyk- og endetarm

Region	Andel forløb OF4A, pct., 1. kvartal 2015.	Andel forløb OF4A, pct., 2. kvartal 2015.	Ændring i andele forløb OF4A, pct.	Andel forløb OF4B, pct., 1. kvartal 2015	Andele forløb OF4B, pct., 2. kvartal 2015	Ændring i andele forløb OF4B, pct.	Andel forløb OF4C, pct., 1. kvartal 2015	Andel forløb OF4C, pct., 2. kvartal 2015	Ændring i andele forløb OF4C, pct.
Nordjylland	91	93	2	-	-	Ikke beregnet	85	-	Ikke beregnet
Midtjylland	98	91	-7	89	83	-6	100	91	-9
Syddanmark	90	91	1	58	68	10	69	82	13
Hovedstaden	85	88	3	82	64	-19	-	-	Ikke beregnet
Sjælland	88	84	-4	67	75	8	40	64	24
Hele landet	90	89	-1	70	74	4	77	82	5

Kilde: Landpatientregisteret per 10. august 2015, Statens Serum Institut

Anmærkning: Der tages forbehold for foreløbige tal.

OF4A 'samlet tid til behandling, kirurgisk' angiver perioden fra henvisning til pakkeforløb start til initiale kirurgiske behandling

OF4B 'samlet tid til behandling, medicinsk (kemoterapi)' angiver perioden fra henvisning til pakkeforløb start til initiale medicinsk onkologiske behandling start (kemoterapi)

OF4C 'samlet tid til behandling, strålebehandling' angiver perioden fra henvisning til pakkeforløb start til initiale strålebehandling start

Såfremt der er 10 eller færre forløb i beregningen af andele forløb inden for den angivne standardforløbstid, angives andelen med '-'.
Såfremt der ingen standardforløbstid er, angives andelen med 'Ingen std.tid'.

I tilfælde hvor der endnu ikke er foretaget nogen registreringer eller hvor der er foretaget registreringer, men det endnu ikke er muligt at lave en beregning på baggrund af disse, benævnes andelen med 'N=0'.

I tilfælde hvor der endnu ikke er foretaget nogen registreringer eller hvor der er foretaget registreringer, men det endnu ikke er muligt at lave en beregning på baggrund af disse, benævnes differencen med 'Ikke beregnet'. Denne benævnelse anvendes også i tilfælde, hvor de bagvedliggende andele er beregnet på baggrund af 10 eller færre forløb.



Tabel 2.13 Andel forløb (OF4) gennemført inden for angivne standardforløbstider samt aktivitetsindikator (OA1), fordelt på sygehusregion og indikator, 2. kvartal 2015.

B13 Kræft i blæren og nyre

Standardforløbstid: Kirurgisk: Ingen standardforløbstid, Medicinsk: Ingen standardforløbstid og Strålebehandling: Ingen standardforløbstid

Region	Andel forløb inden for std.forløbstid, kirurgisk OF4A, pct.	Antal forløb, kirurgisk OF4A	Andel forløb inden for std.forløbstid, medicinsk OF4B, pct.	Antal forløb, medicinsk OF4B	Andel forløb inden for std.forløbstid, strålebeh. OF4C, pct.	Antal forløb, strålebeh. OF4C	Andel forløb, hvor begrundet mistanke afkræftes i udredningsperiode OA1, pct.	Antal forløb, der indgår i beregningen OA1
Nordjylland	Ingen std.tid	14	Ingen std.tid	2	Ingen std.tid	N = 0	78	266
Midtjylland	Ingen std.tid	23	Ingen std.tid	6	Ingen std.tid	1	86	875
Syddanmark	Ingen std.tid	25	Ingen std.tid	12	Ingen std.tid	5	77	601
Hovedstaden	Ingen std.tid	53	Ingen std.tid	10	Ingen std.tid	3	84	800
Sjælland	Ingen std.tid	18	Ingen std.tid	2	Ingen std.tid	1	85	382
Hele landet	Ingen std.tid	133	Ingen std.tid	32	Ingen std.tid	10	83	2924

Kilde: Landpatientregisteret per 10. august 2015, Statens Serum Institut

Anmærkning: Der tages forbehold for foreløbige tal.

OF4A 'samlet tid til behandling, kirurgisk' angiver perioden fra henvisning til pakkeforløb start til initiale kirurgiske behandling

OF4B 'samlet tid til behandling, medicinsk (kemoterapi)' angiver perioden fra henvisning til pakkeforløb start til initiale medicinsk onkologiske behandling start (kemoterapi)

OF4C 'samlet tid til behandling, strålebehandling' angiver perioden fra henvisning til pakkeforløb start til initiale strålebehandling start

OA1 aktivitetsindikator 'diagnose afkræftet' angiver andelen af forløb, hvor begrundet mistanke om kræft afkræftes i udredningsperioden

Såfremt der er 10 eller færre forløb i beregningen af andele forløb inden for den angivne standardforløbstid, angives andelen med '-'.
Såfremt der ingen standardforløbstid er, angives andelen med 'Ingen std.tid'.

I tilfælde hvor der endnu ikke er foretaget nogen registreringer eller hvor der er foretaget registreringer, men det endnu ikke er muligt at lave en beregning på baggrund af disse, benævnes andelen med 'N=0'.



Tabel 2a.13 Andel forløb (OF4) gennemført inden for angivne standardforløbstider for 1. kvartal 2015 og 2. kvartal 2015 med angivelse af ændring fra det foregående kvartal, fordelt på sygehusregion og indikator, procent. Foregående kvartal baseres på stationære data.

B13 Kræft i blæren og nyre

Region	Andel forløb OF4A, pct., 1. kvartal 2015.	Andel forløb OF4A, pct., 2. kvartal 2015.	Ændring i andele forløb OF4A, pct.	Andel forløb OF4B, pct., 1. kvartal 2015	Andele forløb OF4B, pct., 2. kvartal 2015	Ændring i andele forløb OF4B, pct.	Andel forløb OF4C, pct., 1. kvartal 2015	Andel forløb OF4C, pct., 2. kvartal 2015	Ændring i andele forløb OF4C, pct.
Nordjylland	Ingen std.tid	Ingen std.tid	Ingen std.tid	Ingen std.tid	Ingen std.tid	Ingen std.tid	Ingen std.tid	Ingen std.tid	Ingen std.tid
Midtjylland	Ingen std.tid	Ingen std.tid	Ingen std.tid	Ingen std.tid	Ingen std.tid	Ingen std.tid	Ingen std.tid	Ingen std.tid	Ingen std.tid
Syddanmark	Ingen std.tid	Ingen std.tid	Ingen std.tid	Ingen std.tid	Ingen std.tid	Ingen std.tid	Ingen std.tid	Ingen std.tid	Ingen std.tid
Hovedstaden	Ingen std.tid	Ingen std.tid	Ingen std.tid	Ingen std.tid	Ingen std.tid	Ingen std.tid	Ingen std.tid	Ingen std.tid	Ingen std.tid
Sjælland	Ingen std.tid	Ingen std.tid	Ingen std.tid	Ingen std.tid	Ingen std.tid	Ingen std.tid	Ingen std.tid	Ingen std.tid	Ingen std.tid
Hele landet	Ingen std.tid	Ingen std.tid	Ingen std.tid	Ingen std.tid	Ingen std.tid	Ingen std.tid	Ingen std.tid	Ingen std.tid	Ingen std.tid

Kilde: Landpatientregisteret per 10. august 2015, Statens Serum Institut

Anmærkning: Der tages forbehold for foreløbige tal.

OF4A 'samlet tid til behandling, kirurgisk' angiver perioden fra henvisning til pakkeforløb start til initiale kirurgiske behandling

OF4B 'samlet tid til behandling, medicinsk (kemoterapi)' angiver perioden fra henvisning til pakkeforløb start til initiale medicinsk onkologiske behandling start (kemoterapi)

OF4C 'samlet tid til behandling, strålebehandling' angiver perioden fra henvisning til pakkeforløb start til initiale strålebehandling start

Såfremt der er 10 eller færre forløb i beregningen af andele forløb inden for den angivne standardforløbstid, angives andelen med '-'.
Såfremt der ingen standardforløbstid er, angives andelen med 'Ingen std.tid'.

I tilfælde hvor der endnu ikke er foretaget nogen registreringer eller hvor der er foretaget registreringer, men det endnu ikke er muligt at lave en beregning på baggrund af disse, benævnes andelen med 'N=0'.

I tilfælde hvor der endnu ikke er foretaget nogen registreringer eller hvor der er foretaget registreringer, men det endnu ikke er muligt at lave en beregning på baggrund af disse, benævnes differencen med 'Ikke beregnet'. Denne benævnelse anvendes også i tilfælde, hvor de bagvedliggende andele er beregnet på baggrund af 10 eller færre forløb.



Tabel 2.14 Andel forløb (OF4) gennemført inden for angivne standardforløbstider samt aktivitetsindikator (OA1), fordelt på sygehusregion og indikator, 2. kvartal 2015.

B14 Kræft i blæren

Standardforløbstid: Kirurgisk: 34 dage, Medicinsk: 38 dage og Strålebehandling: 42 dage

Region	Andel forløb inden for std.forløbstid, kirurgisk OF4A, pct.	Antal forløb, kirurgisk OF4A	Andel forløb inden for std.forløbstid, medicinsk OF4B, pct.	Antal forløb, medicinsk OF4B	Andel forløb inden for std.forløbstid, strålebeh. OF4C, pct.	Antal forløb, strålebeh. OF4C	Andel forløb, hvor begrundet mistanke afkræftes i udredningsperiode OA1, pct.	Antal forløb, der indgår i beregningen OA1
Nordjylland	-	2	-	1	N = 0	N = 0	N = 0	N = 0
Midtjylland	N = 0	N = 0	-	6	-	1	N = 0	N = 0
Syddanmark	-	6	-	10	-	5	N = 0	N = 0
Hovedstaden	73	11	-	7	-	1	N = 0	N = 0
Sjælland	-	3	-	2	-	1	N = 0	N = 0
Hele landet	59	22	31	26	-	8	N = 0	N = 0

Kilde: Landpatientregisteret per 10. august 2015, Statens Serum Institut

Anmærkning: Der tages forbehold for foreløbige tal.

OF4A 'samlet tid til behandling, kirurgisk' angiver perioden fra henvisning til pakkeforløb start til initiale kirurgiske behandling

OF4B 'samlet tid til behandling, medicinsk (kemoterapi)' angiver perioden fra henvisning til pakkeforløb start til initiale medicinsk onkologiske behandling start (kemoterapi)

OF4C 'samlet tid til behandling, strålebehandling' angiver perioden fra henvisning til pakkeforløb start til initiale strålebehandling start

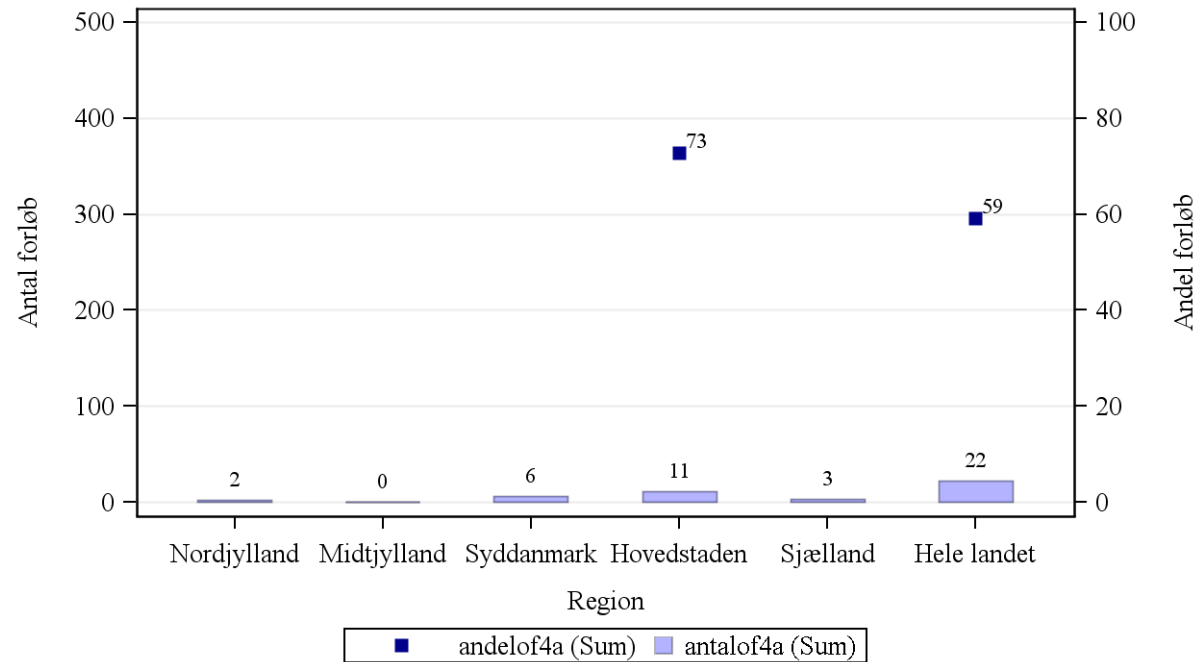
OA1 aktivitetsindikator 'diagnose afkræftet' angiver andelen af forløb, hvor begrundet mistanke om kræft afkræftes i udredningsperioden

Såfremt der er 10 eller færre forløb i beregningen af andelen af forløb inden for den angivne standardforløbstid, angives andelen med '-'.
Såfremt der ingen standardforløbstid er, angives andelen med 'Ingen std.tid'.

I tilfælde hvor der endnu ikke er foretaget nogen registreringer eller hvor der er foretaget registreringer, men det endnu ikke er muligt at lave en beregning på baggrund af disse, benævnes andelen med 'N=0'



Figur 2.14A Andel forløb (OF4A) gennemført inden for angivne standardforløbstid samt antal forløb i alt, fordelt på sygehusregion og indikator, 2. kvartal 2015. B14 Kræft i blæren



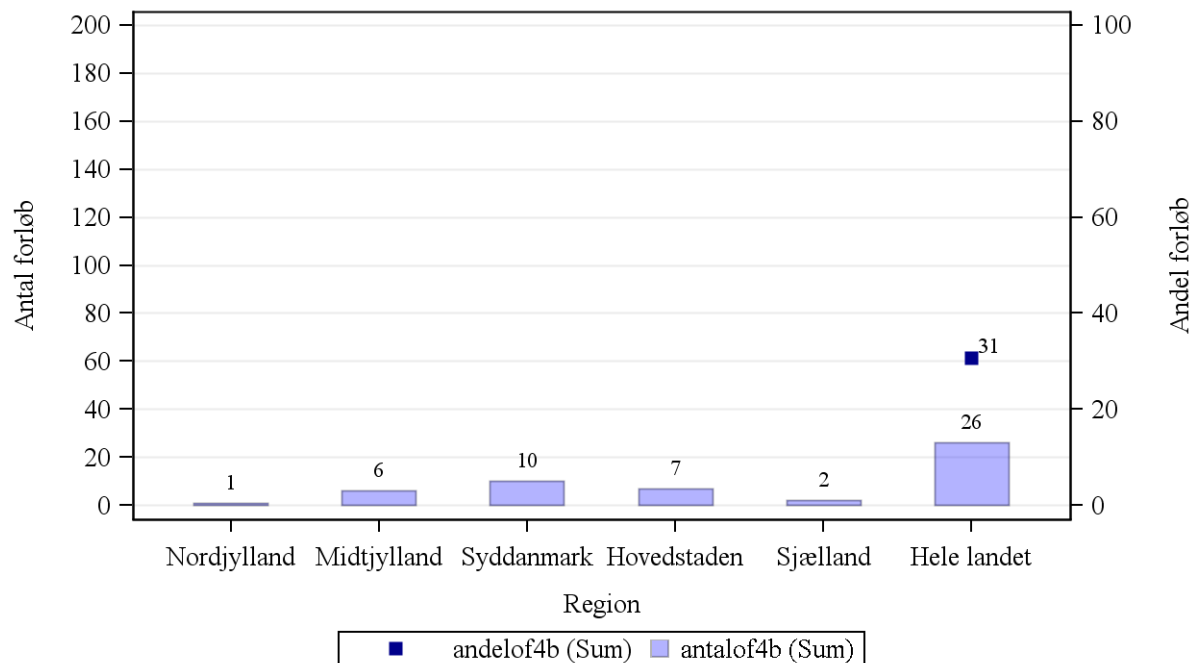
Kilde: Landpatientregisteret per 10. august 2015, Statens Serum Institut

Anmærkning: Der tages forbehold for foreløbige tal.

OF4A 'samlet tid til behandling, kirurgisk' angiver perioden fra henvisning til pakkeforløb start til initiale kirurgiske behandling



**Figur 2.14B Andel forløb (OF4B) gennemført inden for angivne standardforløbstid samt antal forløb i alt, fordelt på sygehusregion og indikator, 2. kvartal 2015.
B14 Kræft i blæren**



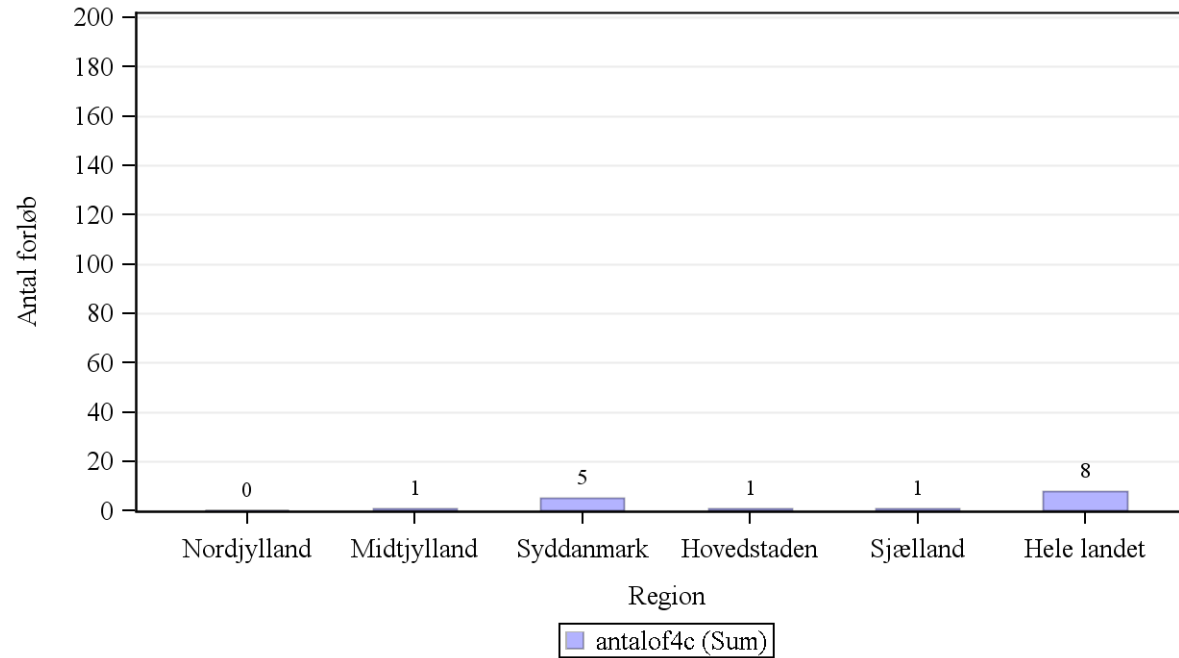
Kilde: Landpatientregisteret per 10. august 2015, Statens Serum Institut

Anmærkning: Der tages forbehold for foreløbige tal.

OF4B 'samlet tid til behandling, medicinsk (kemoterapi)' angiver perioden fra henvisning til pakkeforløb start til initiale medicinsk onkologiske behandling start (kemoterapi)



Figur 2.14C Andel forløb (OF4C) gennemført inden for angivne standardforløbstid samt antal forløb i alt, fordelt på sygehusregion og indikator, 2. kvartal 2015.
B14 Kræft i blæren



Kilde: Landpatientregisteret per 10. august 2015, Statens Serum Institut

Anmærkning: Der tages forbehold for foreløbige tal.

OF4C 'samlet tid til behandling, strålebehandling' angiver perioden fra henvisning til pakkeforløb start til initiale strålebehandling start



Tabel 2a.14 Andel forløb (OF4) gennemført inden for angivne standardforløbstider for 1. kvartal 2015 og 2. kvartal 2015 med angivelse af ændring fra det foregående kvartal, fordelt på sygehusregion og indikator, procent. Foregående kvartal baseres på stationære data.

B14 Kræft i blæren

Region	Andel forløb OF4A, pct., 1. kvartal 2015.	Andel forløb OF4A, pct., 2. kvartal 2015.	Ændring i andele forløb OF4A, pct.	Andel forløb OF4B, pct., 1. kvartal 2015	Andele forløb OF4B, pct., 2. kvartal 2015	Ændring i andele forløb OF4B, pct.	Andel forløb OF4C, pct., 1. kvartal 2015	Andel forløb OF4C, pct., 2. kvartal 2015	Ændring i andele forløb OF4C, pct.
Nordjylland	-	-	Ikke beregnet	-	-	Ikke beregnet	N = 0	N = 0	Ikke beregnet
Midtjylland	-	N = 0	Ikke beregnet	50	-	Ikke beregnet	-	-	Ikke beregnet
Syddanmark	N = 0	-	Ikke beregnet	-	-	Ikke beregnet	-	-	Ikke beregnet
Hovedstaden	-	73	Ikke beregnet	55	-	Ikke beregnet	-	-	Ikke beregnet
Sjælland	-	-	Ikke beregnet	-	-	Ikke beregnet	-	-	Ikke beregnet
Hele landet	21	59	38	50	31	-19	18	-	Ikke beregnet

Kilde: Landpatientregisteret per 10. august 2015, Statens Serum Institut

Anmærkning: Der tages forbehold for foreløbige tal.

OF4A 'samlet tid til behandling, kirurgisk' angiver perioden fra henvisning til pakkeforløb start til initiale kirurgiske behandling

OF4B 'samlet tid til behandling, medicinsk (kemoterapi)' angiver perioden fra henvisning til pakkeforløb start til initiale medicinsk onkologiske behandling start (kemoterapi)

OF4C 'samlet tid til behandling, strålebehandling' angiver perioden fra henvisning til pakkeforløb start til initiale strålebehandling start

Såfremt der er 10 eller færre forløb i beregningen af andele forløb inden for den angivne standardforløbstid, angives andelen med '-'.
Såfremt der ingen standardforløbstid er, angives andelen med 'Ingen std.tid'.

I tilfælde hvor der endnu ikke er foretaget nogen registreringer eller hvor der er foretaget registreringer, men det endnu ikke er muligt at lave en beregning på baggrund af disse, benævnes andelen med 'N=0'.

I tilfælde hvor der endnu ikke er foretaget nogen registreringer eller hvor der er foretaget registreringer, men det endnu ikke er muligt at lave en beregning på baggrund af disse, benævnes differencen med 'Ikke beregnet'. Denne benævnelse anvendes også i tilfælde, hvor de bagvedliggende andele er beregnet på baggrund af 10 eller færre forløb.



Tabel 2.15 Andel forløb (OF4) gennemført inden for angivne standardforløbstider samt aktivitetsindikator (OA1), fordelt på sygehusregion og indikator, 2. kvartal 2015.

B15 Kræft i nyre

Standardforløbstid: Kirurgisk: 41 dage, Medicinsk: 42 dage og Strålebehandling: Ingen standardforløbstid

Region	Andel forløb inden for std.forløbstid, kirurgisk OF4A, pct.	Antal forløb, kirurgisk OF4A	Andel forløb inden for std.forløbstid, medicinsk OF4B, pct.	Antal forløb, medicinsk OF4B	Andel forløb inden for std.forløbstid, strålebeh. OF4C, pct.	Antal forløb, strålebeh. OF4C	Andel forløb, hvor begrundet mistanke afkræftes i udredningsperiode OA1, pct.	Antal forløb, der indgår i beregningen OA1
Nordjylland	50	12	-	1	Ingen std.tid	N = 0	N = 0	N = 0
Midtjylland	52	23	N = 0	N = 0	Ingen std.tid	N = 0	N = 0	N = 0
Syddanmark	68	19	-	2	Ingen std.tid	N = 0	N = 0	N = 0
Hovedstaden	90	42	-	3	Ingen std.tid	2	N = 0	N = 0
Sjælland	80	15	N = 0	N = 0	Ingen std.tid	N = 0	N = 0	N = 0
Hele landet	73	111	-	6	Ingen std.tid	2	N = 0	N = 0

Kilde: Landpatientregisteret per 10. august 2015, Statens Serum Institut

Anmærkning: Der tages forbehold for foreløbige tal.

OF4A 'samlet tid til behandling, kirurgisk' angiver perioden fra henvisning til pakkeforløb start til initiale kirurgiske behandling

OF4B 'samlet tid til behandling, medicinsk (kemoterapi)' angiver perioden fra henvisning til pakkeforløb start til initiale medicinsk onkologiske behandling start (kemoterapi)

OF4C 'samlet tid til behandling, strålebehandling' angiver perioden fra henvisning til pakkeforløb start til initiale strålebehandling start

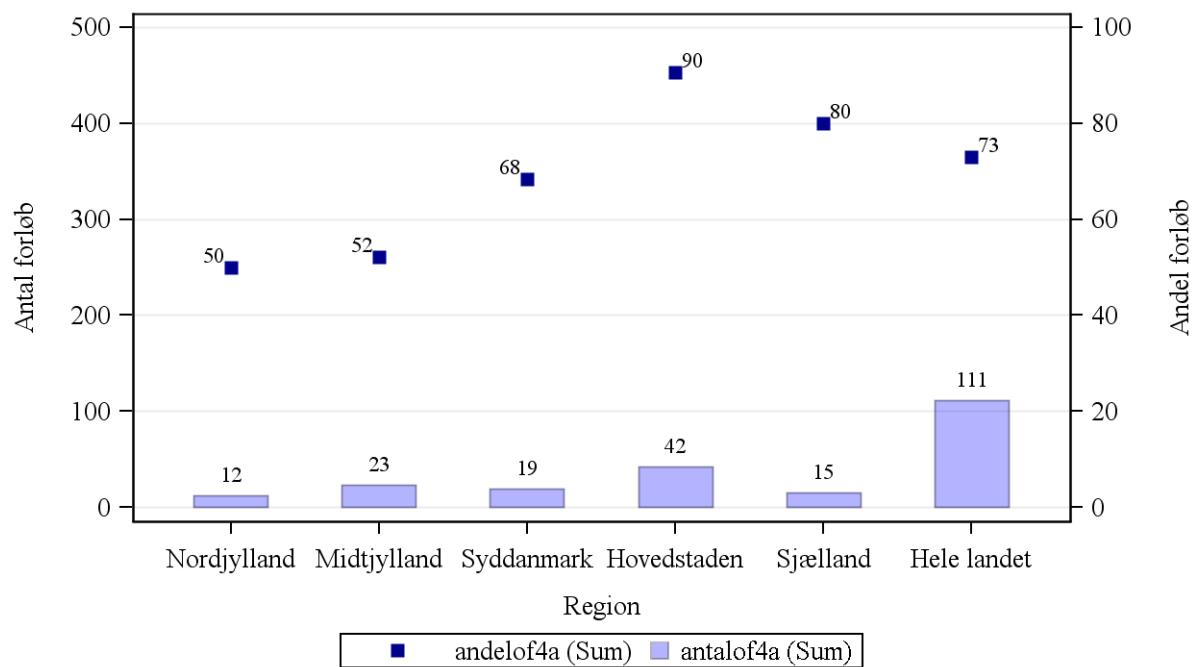
OA1 aktivitetsindikator 'diagnose afkræftet' angiver andelen af forløb, hvor begrundet mistanke om kræft afkræftes i udredningsperioden

Såfremt der er 10 eller færre forløb i beregningen af andele forløb inden for den angivne standardforløbstid, angives andelen med '-'.
Såfremt der ingen standardforløbstid er, angives andelen med 'Ingen std.tid'.

I tilfælde hvor der endnu ikke er foretaget nogen registreringer eller hvor der er foretaget registreringer, men det endnu ikke er muligt at lave en beregning på baggrund af disse, benævnes andelen med 'N=0'



Figur 2.15A Andel forløb (OF4A) gennemført inden for angivne standardforløbstid samt antal forløb i alt, fordelt på sygehusregion og indikator, 2. kvartal 2015. B15 Kræft i nyre



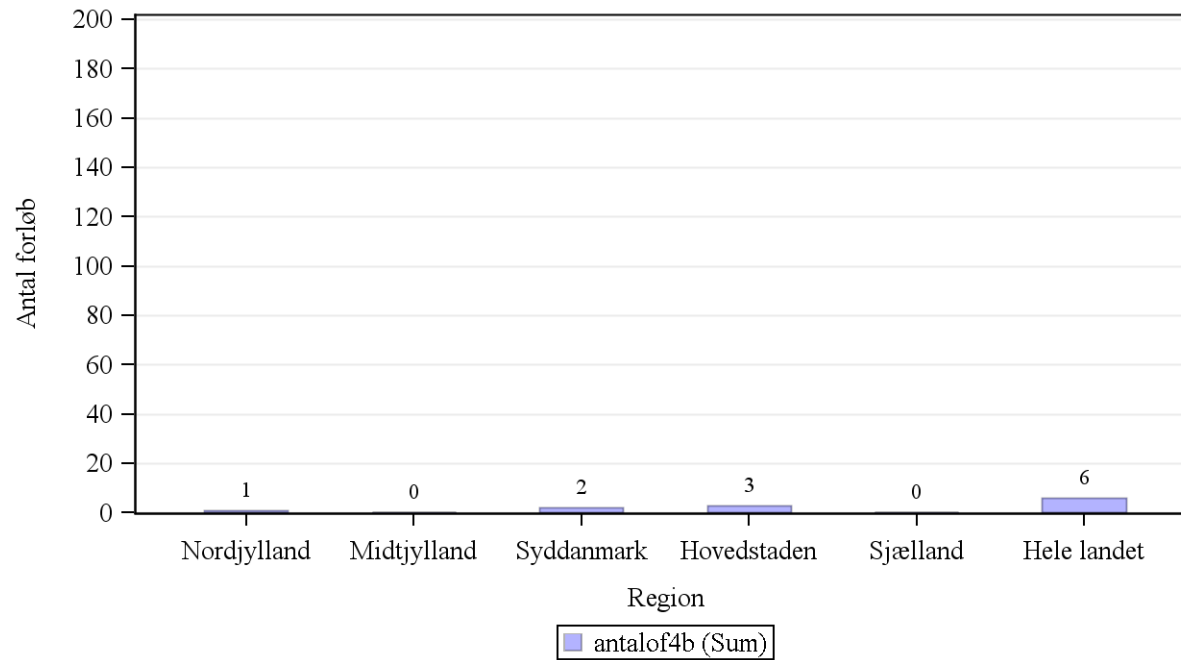
Kilde: Landpatientregisteret per 10. august 2015, Statens Serum Institut

Anmærkning: Der tages forbehold for foreløbige tal.

OF4A 'samlet tid til behandling, kirurgisk' angiver perioden fra henvisning til pakkeforløb start til initiale kirurgiske behandling



Figur 2.15B Andel forløb (OF4B) gennemført inden for angivne standardforløbstid samt antal forløb i alt, fordelt på sygehusregion og indikator, 2. kvartal 2015.
B15 Kræft i nyre



Kilde: Landpatientregisteret per 10. august 2015, Statens Serum Institut

Anmærkning: Der tages forbehold for foreløbige tal.

OF4B 'samlet tid til behandling, medicinsk (kemoterapi)' angiver perioden fra henvisning til pakkeforløb start til initiale medicinsk onkologiske behandling start (kemoterapi)



Tabel 2a.15 Andel forløb (OF4) gennemført inden for angivne standardforløbstider for 1. kvartal 2015 og 2. kvartal 2015 med angivelse af ændring fra det foregående kvartal, fordelt på sygehusregion og indikator, procent. Foregående kvartal baseres på stationære data.

B15 Kræft i nyre

Region	Andel forløb OF4A, pct., 1. kvartal 2015.	Andel forløb OF4A, pct., 2. kvartal 2015.	Ændring i andele forløb OF4A, pct.	Andel forløb OF4B, pct., 1. kvartal 2015	Andele forløb OF4B, pct., 2. kvartal 2015	Ændring i andele forløb OF4B, pct.	Andel forløb OF4C, pct., 1. kvartal 2015	Andel forløb OF4C, pct., 2. kvartal 2015	Ændring i andele forløb OF4C, pct.
Nordjylland		50	-8	-	-	Ikke beregnet	Ingen std.tid	Ingen std.tid	Ingen std.tid
Midtjylland	76	52	-24	-	N = 0	Ikke beregnet	Ingen std.tid	Ingen std.tid	Ingen std.tid
Syddanmark	62	68	7	N = 0	-	Ikke beregnet	Ingen std.tid	Ingen std.tid	Ingen std.tid
Hovedstaden	62	90	29	-	-	Ikke beregnet	Ingen std.tid	Ingen std.tid	Ingen std.tid
Sjælland	-	80	Ikke beregnet	-	N = 0	Ikke beregnet	Ingen std.tid	Ingen std.tid	Ingen std.tid
Hele landet	68	73	5	71	-	Ikke beregnet	Ingen std.tid	Ingen std.tid	Ingen std.tid

Kilde: Landpatientregisteret per 10. august 2015, Statens Serum Institut

Anmærkning: Der tages forbehold for foreløbige tal.

OF4A 'samlet tid til behandling, kirurgisk' angiver perioden fra henvisning til pakkeforløb start til initiale kirurgiske behandling

OF4B 'samlet tid til behandling, medicinsk (kemoterapi)' angiver perioden fra henvisning til pakkeforløb start til initiale medicinsk onkologiske behandling start (kemoterapi)

OF4C 'samlet tid til behandling, strålebehandling' angiver perioden fra henvisning til pakkeforløb start til initiale strålebehandling start

Såfremt der er 10 eller færre forløb i beregningen af andele forløb inden for den angivne standardforløbstid, angives andelen med '-'.
Såfremt der ingen standardforløbstid er, angives andelen med 'Ingen std.tid'.

I tilfælde hvor der endnu ikke er foretaget nogen registreringer eller hvor der er foretaget registreringer, men det endnu ikke er muligt at lave en beregning på baggrund af disse, benævnes andelen med 'N=0'.

I tilfælde hvor der endnu ikke er foretaget nogen registreringer eller hvor der er foretaget registreringer, men det endnu ikke er muligt at lave en beregning på baggrund af disse, benævnes differencen med 'Ikke beregnet'. Denne

benævnelse anvendes også i tilfælde, hvor de bagvedliggende andele er beregnet på baggrund af 10 eller færre forløb.



Tabel 2.16 Andel forløb (OF4) gennemført inden for angivne standardforløbstider samt aktivitetsindikator (OA1), fordelt på sygehusregion og indikator, 2. kvartal 2015.

B16 Kræft i prostata

Standardforløbstid: Kirurgisk: 50 dage, Nervebesparende kirurgi: 82 dage, Medicinsk: Ingen standardforløbstid og Strålebehandling: 55 dage

Region	Andel forløb inden for std.forløbstid, kirurgisk OF4A, pct.	Antal forløb i alt, kirurgisk OF4A	Andel forløb inden for std.forløbstid, nervebesparende kirurgi OF4A1, pct.	Antal forløb i alt, nervebesparende kirurgi OF4A1	Andel forløb inden for std.forløbstid, medicinsk OF4B, pct.	Antal forløb i alt, medicinsk OF4B	Andel forløb inden for std.forløbstid, strålebeh. OF4C, pct.	Antal forløb i alt, strålebeh. OF4C	Andel forløb, hvor begrundet mistanke afkræftes OA1, pct.	Antal forløb i alt, OA1
Nordjylland	-	1	-	1	Ingen std.tid	19	-	2	49	208
Midtjylland	33	18	-	8	Ingen std.tid	86	70	23	43	625
Syddanmark	-	5	-	7	Ingen std.tid	46	-	1	44	344
Hovedstaden	71	14	100	13	Ingen std.tid	45	-	8	47	430
Sjælland	-	9	-	8	Ingen std.tid	77	-	4	48	354
Hele landet	53	47	97	37	Ingen std.tid	273	68	38	45	1961

Kilde: Landpatientregisteret per 10. august 2015, Statens Serum Institut

Anmærkning: Der tages forbehold for foreløbige tal.

OF4A 'samlet tid til behandling, kirurgisk' angiver perioden fra henvisning til pakkeforløb start til initiale kirurgiske behandling

OF4A1 'samlet tid til behandling, nervebesparende kirurgi' angiver perioden fra henvisning til pakkeforløb start til initiale nervebesparende kirurgiske behandling

OF4B 'samlet tid til behandling, medicinsk (kemoterapi)' angiver perioden fra henvisning til pakkeforløb start til initiale medicinsk onkologiske behandling start (kemoterapi)

OF4C 'samlet tid til behandling, strålebehandling' angiver perioden fra henvisning til pakkeforløb start til initiale strålebehandling start

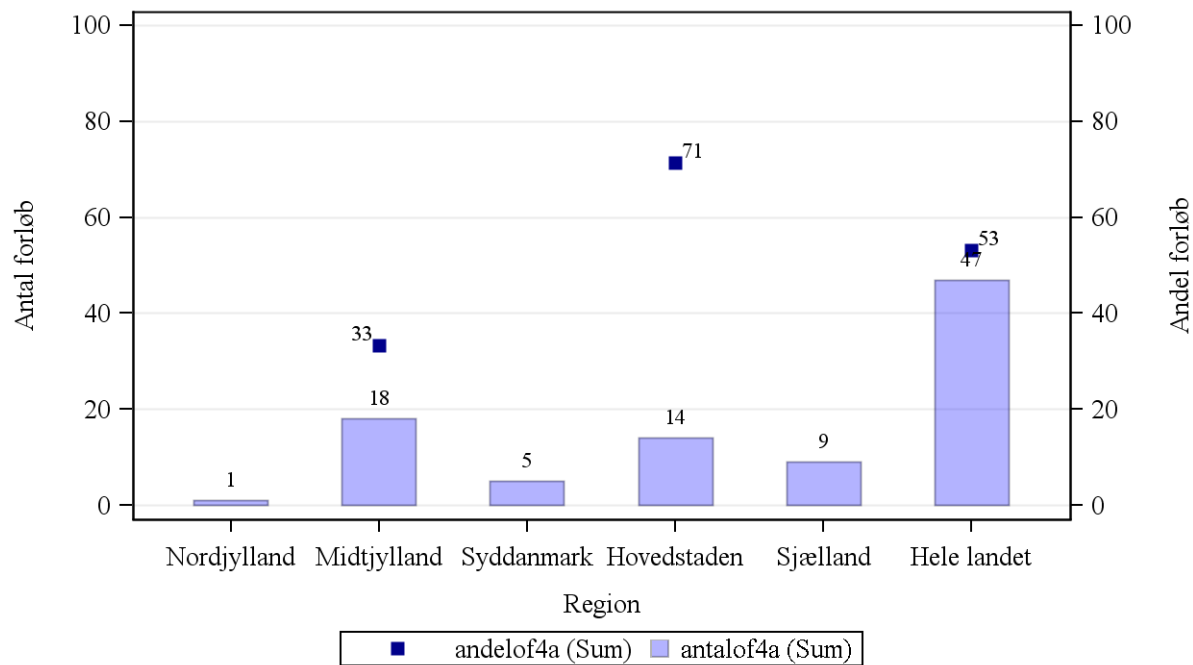
OA1 aktivitetsindikator 'diagnose afkræftet' angiver andelen af forløb, hvor begrundet mistanke om kræft afkræftes i udredningsperioden

Såfremt der er 10 eller færre forløb i beregningen af andele forløb inden for den angivne standardforløbstid, angives andelen med '-'.
Såfremt der ingen standardforløbstid er, angives andelen med 'Ingen std.tid'.

I tilfælde hvor der endnu ikke er foretaget nogen registreringer eller hvor der er foretaget registreringer, men det endnu ikke er muligt at lave en beregning på baggrund af disse, benævnes andelen med 'N=0'.



Figur 2.16A Andel forløb (OF4A) gennemført inden for angivne standardforløbstid samt antal forløb i alt, fordelt på sygehusregion og indikator, 2. kvartal 2015. B16 Kræft i prostata



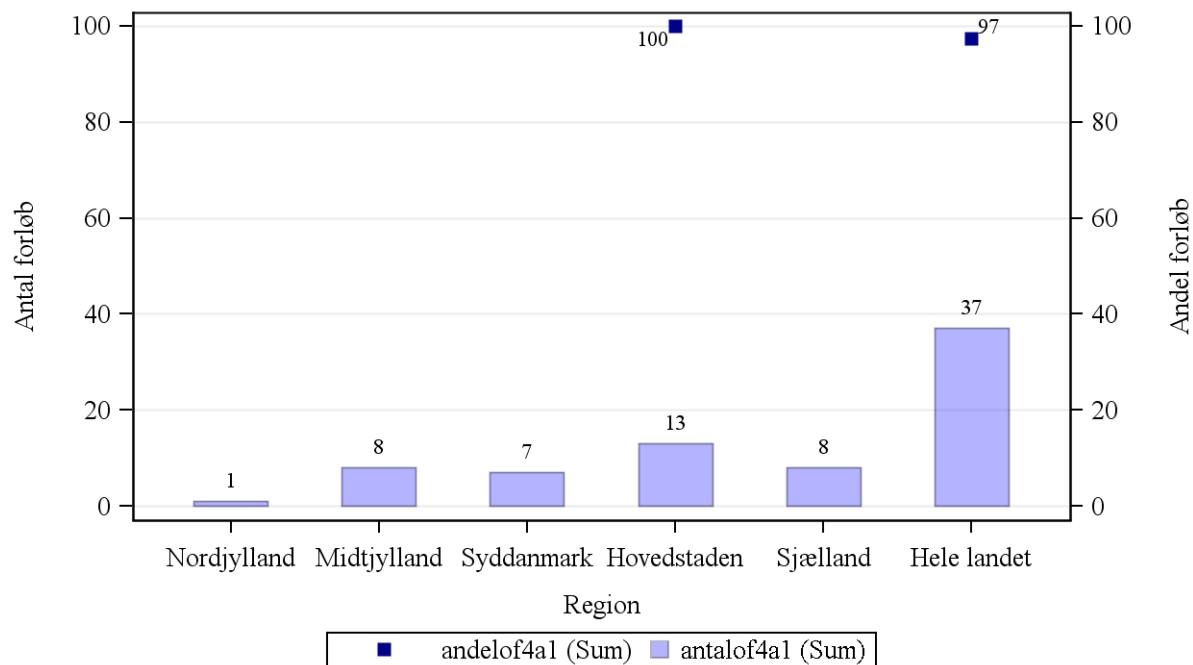
Kilde: Landpatientregisteret per 10. august 2015, Statens Serum Institut

Anmærkning: Der tages forbehold for foreløbige tal.

OF4A 'samlet tid til behandling, kirurgisk' angiver perioden fra henvisning til pakkeforløb start til initiale kirurgiske behandling



Figur 2.16A1 Andel forløb (OF4A1) gennemført inden for angivne standardforløbstid samt antal forløb i alt, fordelt på sygehusregion og indikator, 2. kvartal 2015.
B16 Kræft i prostata



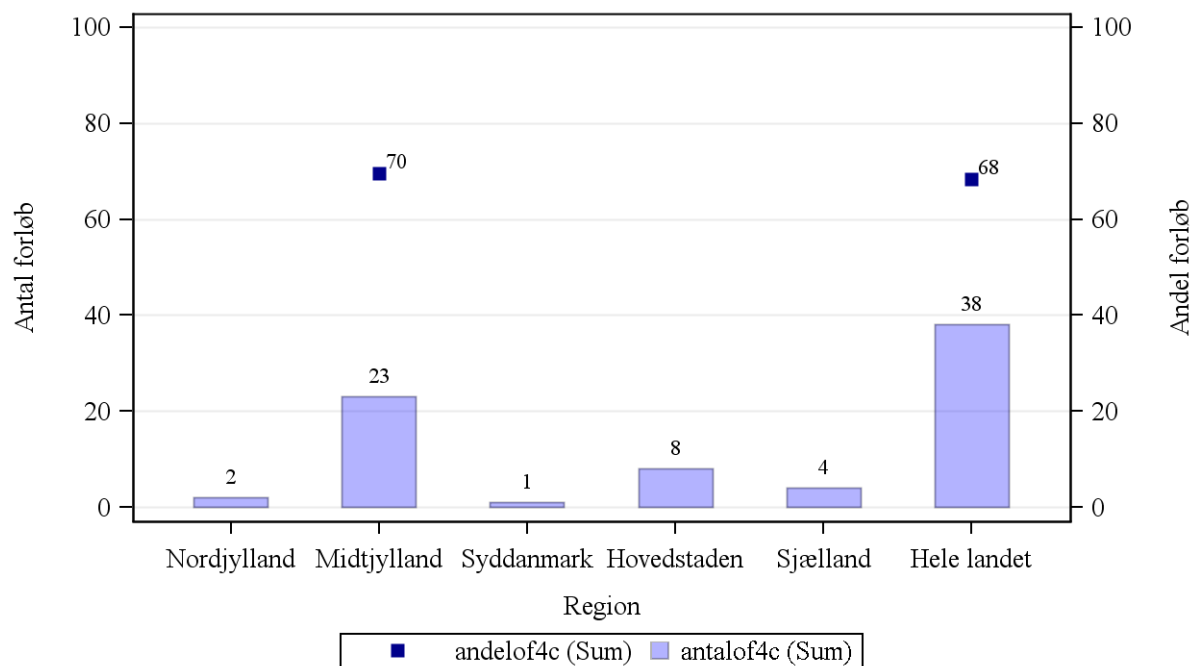
Kilde: Landpatientregisteret per 10. august 2015, Statens Serum Institut

Anmærkning: Der tages forbehold for foreløbige tal.

OF4A1 'samlet tid til behandling, nervebesparende kirurgi' angiver perioden fra henvisning til pakkeforløb start til initiale nervebesparende kirurgiske behandling



Figur 2.16C Andel forløb (OF4C) gennemført inden for angivne standardforløbstid samt antal forløb i alt, fordelt på sygehusregion og indikator, 2. kvartal 2015.
B16 Kræft i prostata



Kilde: Landpatientregisteret per 10. august 2015, Statens Serum Institut

Anmærkning: Der tages forbehold for foreløbige tal.

OF4C 'samlet tid til behandling, strålebehandling' angiver perioden fra henvisning til pakkeforløb start til initiale strålebehandling start



Tabel 2a.16 Andel forløb (OF4) gennemført inden for angivne standardforløbstider for 1. kvartal 2015 og 2. kvartal 2015 med angivelse af ændring fra det foregående kvartal, fordelt på sygehusregion og indikator, procent. Foregående kvartal baseres på stationære data.

B16 Kræft i prostata

Region	Andel forløb OF4A, pct., 1. kvartal 2015	Andel forløb OF4A, pct., 2. kvartal 2015	Ændring i andele forløb OF4A, pct.	Andel forløb OF4A1, pct., 1. kvartal 2015	Andele forløb OF4A1, pct., 2. kvartal 2015	Ændring i andele forløb OF4A1, pct.	Andel forløb OF4B, pct., 1. kvartal 2015	Andel forløb OF4B, pct., 2. kvartal 2015	Ændring i andele forløb OF4B, pct.	Andele forløb OF4C, pct. 1. kvartal 2015	Andele forløb OF4C, pct. 2. kvartal 2015	Ændring i andele forløb OF4C, pct.
Nordjylland	-	-	Ikke beregnet	-	-	Ikke beregnet	Ingen std.tid	Ingen std.tid	Ingen std.tid	-	-	Ikke beregnet
Midtjylland	29	33	4	90	-	Ikke beregnet	Ingen std.tid	Ingen std.tid	Ingen std.tid	81	70	-11
Syddanmark	64	-	Ikke beregnet	-	-	Ikke beregnet	Ingen std.tid	Ingen std.tid	Ingen std.tid	-	-	Ikke beregnet
Hovedstaden	68	71	3	89	100	11	Ingen std.tid	Ingen std.tid	Ingen std.tid	-	-	Ikke beregnet
Sjælland	-	-	Ikke beregnet	-	-	Ikke beregnet	Ingen std.tid	Ingen std.tid	Ingen std.tid	-	-	Ikke beregnet
Hele landet	48	53	6	88	97	9	Ingen std.tid	Ingen std.tid	Ingen std.tid	77	68	-9

Kilde: Landpatientregisteret per 10. august 2015, Statens Serum Institut

Anmærkning: Der tages forbehold for foreløbige tal.

OF4A 'samlet tid til behandling, kirurgisk' angiver perioden fra henvisning til pakkeforløb start til initiale kirurgiske behandling

OF4A1 'samlet tid til behandling, nervebesparende kirurgi' angiver perioden fra henvisning til pakkeforløb start til initiale nervebesparende kirurgiske behandling

OF4B 'samlet tid til behandling, medicinsk (kemoterapi)' angiver perioden fra henvisning til pakkeforløb start til initiale medicinsk onkologiske behandling start (kemoterapi)

OF4C 'samlet tid til behandling, strålebehandling' angiver perioden fra henvisning til pakkeforløb start til initiale strålebehandling start

Såfremt der er 10 eller færre forløb i beregningen af andele forløb inden for den angivne standardforløbstid, angives andelen med '-'.
Såfremt der ingen standardforløbstid er, angives andelen med 'Ingen std.tid'.

I tilfælde hvor der endnu ikke er foretaget nogen registreringer eller hvor der er foretaget registreringer, men det endnu ikke er muligt at lave en beregning på baggrund af disse, benævnes andelen med 'N=0'.

I tilfælde hvor der endnu ikke er foretaget nogen registreringer eller hvor der er foretaget registreringer, men det endnu ikke er muligt at lave en beregning på baggrund af disse, benævnes differencen med 'Ikke beregnet'. Denne benævnelse anvendes også i tilfælde, hvor de bagvedliggende andele er beregnet på baggrund af 10 eller færre forløb.



Tabel 2.17 Andel forløb (OF4) gennemført inden for angivne standardforløbstider samt aktivitetsindikator (OA1), fordelt på sygehusregion og indikator, 2. kvartal 2015.

B17 Kræft i penis

Standardforløbstid: Kirurgisk: 37 dage, Medicinsk: 38 dage og Strålebehandling: 42 dage

Region	Andel forløb inden for std.forløbstid, kirurgisk OF4A, pct.	Antal forløb, kirurgisk OF4A	Andel forløb inden for std.forløbstid, medicinsk OF4B, pct.	Antal forløb, medicinsk OF4B	Andel forløb inden for std.forløbstid, strålebeh. OF4C, pct.	Antal forløb, strålebeh. OF4C	Andel forløb, hvor begrundet mistanke afkræftes i udredningsperiode OA1, pct.	Antal forløb, der indgår i beregningen OA1
Nordjylland	N = 0	N = 0	N = 0	N = 0	N = 0	N = 0	-	6
Midtjylland	-	6	N = 0	N = 0	N = 0	N = 0	72	39
Syddanmark	N = 0	N = 0	N = 0	N = 0	N = 0	N = 0	-	8
Hovedstaden	-	3	N = 0	N = 0	N = 0	N = 0	50	14
Sjælland	-	1	N = 0	N = 0	N = 0	N = 0	-	4
Hele landet	-	10	N = 0	N = 0	N = 0	N = 0	69	71

Kilde: Landpatientregisteret per 10. august 2015, Statens Serum Institut

Anmærkning: Der tages forbehold for foreløbige tal.

OF4A 'samlet tid til behandling, kirurgisk' angiver perioden fra henvisning til pakkeforløb start til initiale kirurgiske behandling

OF4B 'samlet tid til behandling, medicinsk (kemoterapi)' angiver perioden fra henvisning til pakkeforløb start til initiale medicinsk onkologiske behandling start (kemoterapi)

OF4C 'samlet tid til behandling, strålebehandling' angiver perioden fra henvisning til pakkeforløb start til initiale strålebehandling start

OA1 aktivitetsindikator 'diagnose afkræftet' angiver andelen af forløb, hvor begrundet mistanke om kræft afkræftes i udredningsperioden

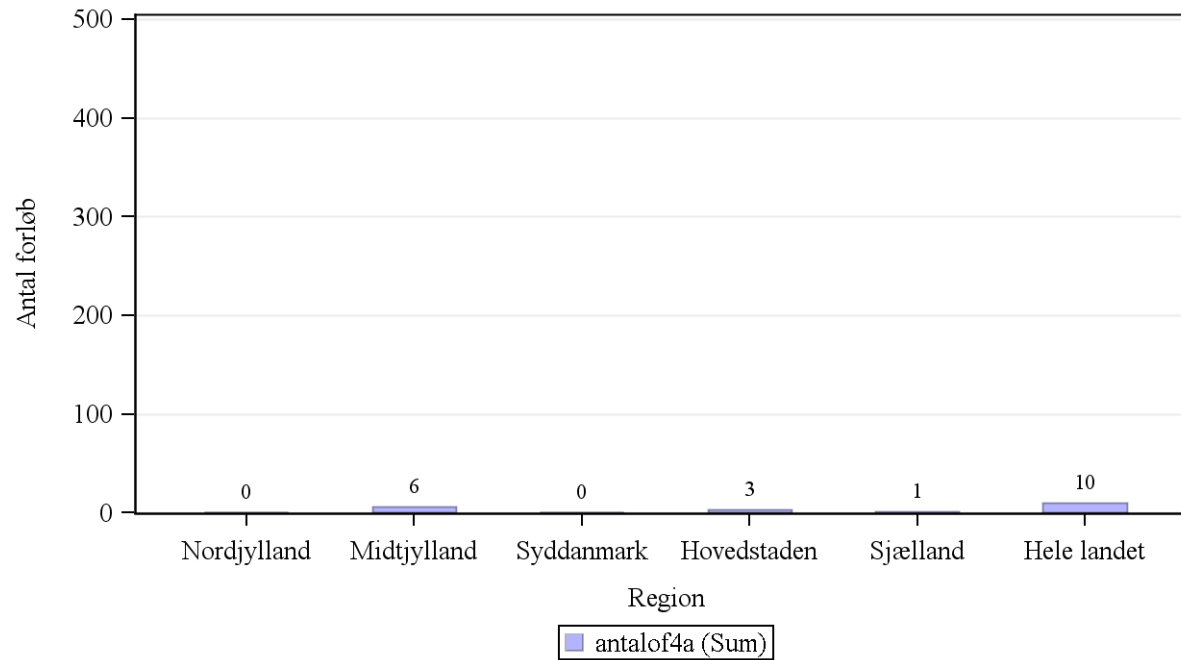
Såfremt der er 10 eller færre forløb i beregningen af andele forløb inden for den angivne standardforløbstid, angives andelen med '-'.
Såfremt der ingen standardforløbstid er, angives andelen med 'Ingen std.tid'.

Såfremt der ingen standardforløbstid er, angives andelen med 'Ingen std.tid'.

I tilfælde hvor der endnu ikke er foretaget nogen registreringer eller hvor der er foretaget registreringer, men det endnu ikke er muligt at lave en beregning på baggrund af disse, benævnes andelen med 'N=0'



Figur 2.17A Andel forløb (OF4A) gennemført inden for angivne standardforløbstid samt antal forløb i alt, fordelt på sygehusregion og indikator, 2. kvartal 2015.
B17 Kræft i penis



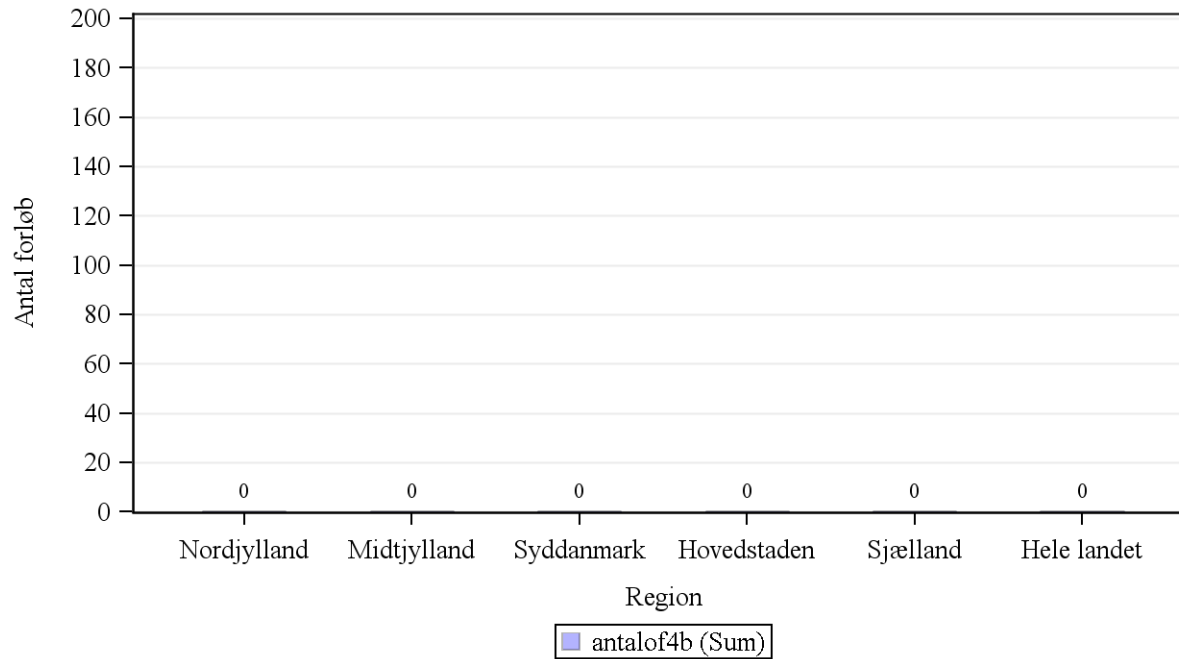
Kilde: Landpatientregisteret per 10. august 2015, Statens Serum Institut

Anmærkning: Der tages forbehold for foreløbige tal.

OF4A 'samlet tid til behandling, kirurgisk' angiver perioden fra henvisning til pakkeforløb start til initiale kirurgiske behandling



Figur 2.17B Andel forløb (OF4B) gennemført inden for angivne standardforløbstid samt antal forløb i alt, fordelt på sygehusregion og indikator, 2. kvartal 2015.
B17 Kræft i penis



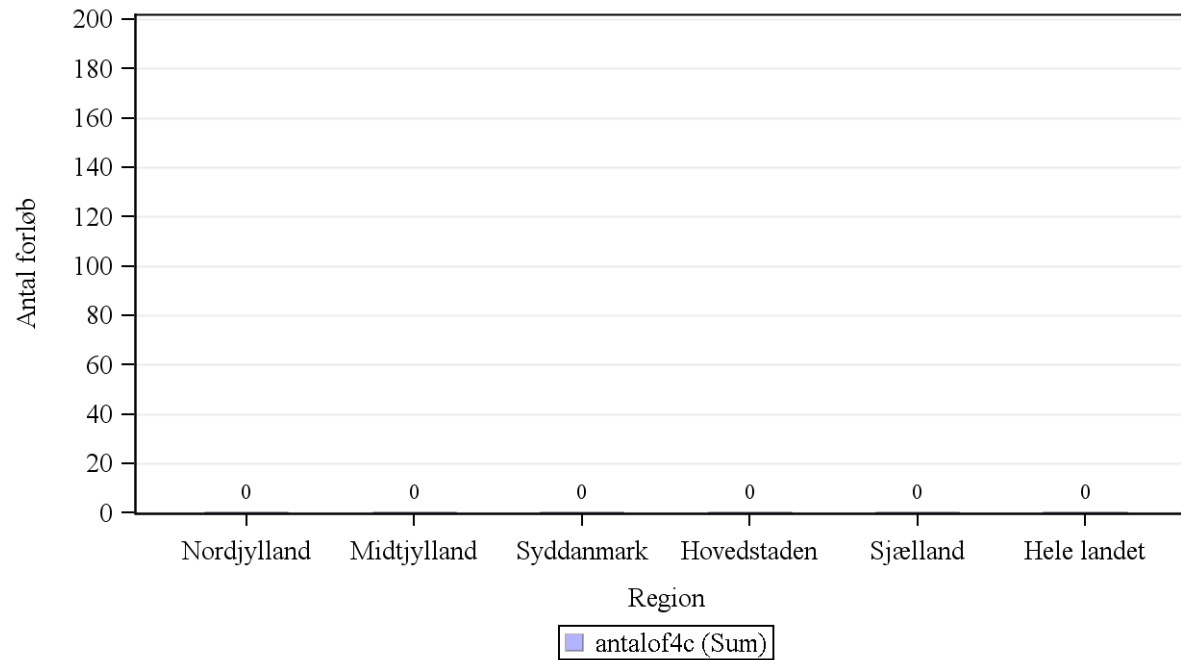
Kilde: Landpatientregisteret per 10. august 2015, Statens Serum Institut

Anmærkning: Der tages forbehold for foreløbige tal.

OF4B 'samlet tid til behandling, medicinsk (kemoterapi)' angiver perioden fra henvisning til pakkeforløb start til initiale medicinsk onkologiske behandling start (kemoterapi)



Figur 2.17C Andel forløb (OF4C) gennemført inden for angivne standardforløbstid samt antal forløb i alt, fordelt på sygehusregion og indikator, 2. kvartal 2015.
B17 Kræft i penis



Kilde: Landpatientregisteret per 10. august 2015, Statens Serum Institut

Anmærkning: Der tages forbehold for foreløbige tal.

OF4C 'samlet tid til behandling, strålebehandling' angiver perioden fra henvisning til pakkeforløb start til initiale strålebehandling start



Tabel 2a.17 Andel forløb (OF4) gennemført inden for angivne standardforløbstider for 1. kvartal 2015 og 2. kvartal 2015 med angivelse af ændring fra det foregående kvartal, fordelt på sygehusregion og indikator, procent. Foregående kvartal baseres på stationære data.

B17 Kræft i penis

Region	Andel forløb OF4A, pct., 1. kvartal 2015.	Andel forløb OF4A, pct., 2. kvartal 2015.	Ændring i andele forløb OF4A, pct.	Andel forløb OF4B, pct., 1. kvartal 2015	Andele forløb OF4B, pct., 2. kvartal 2015	Ændring i andele forløb OF4B, pct.	Andel forløb OF4C, pct., 1. kvartal 2015	Andel forløb OF4C, pct., 2. kvartal 2015	Ændring i andele forløb OF4C, pct.
Nordjylland	-	N = 0	Ikke beregnet	N = 0	N = 0	Ikke beregnet	N = 0	N = 0	Ikke beregnet
Midtjylland	-	-	Ikke beregnet	N = 0	N = 0	Ikke beregnet	N = 0	N = 0	Ikke beregnet
Syddanmark	-	N = 0	Ikke beregnet	N = 0	N = 0	Ikke beregnet	N = 0	N = 0	Ikke beregnet
Hovedstaden	-	-	Ikke beregnet	N = 0	N = 0	Ikke beregnet	N = 0	N = 0	Ikke beregnet
Sjælland	N = 0	-	Ikke beregnet	N = 0	N = 0	Ikke beregnet	N = 0	N = 0	Ikke beregnet
Hele landet	77	-	Ikke beregnet	N = 0	N = 0	Ikke beregnet	N = 0	N = 0	Ikke beregnet

Kilde: Landpatientregisteret per 10. august 2015, Statens Serum Institut

Anmærkning: Der tages forbehold for foreløbige tal.

OF4A 'samlet tid til behandling, kirurgisk' angiver perioden fra henvisning til pakkeforløb start til initiale kirurgiske behandling

OF4B 'samlet tid til behandling, medicinsk (kemoterapi)' angiver perioden fra henvisning til pakkeforløb start til initiale medicinsk onkologiske behandling start (kemoterapi)

OF4C 'samlet tid til behandling, strålebehandling' angiver perioden fra henvisning til pakkeforløb start til initiale strålebehandling start

Såfremt der er 10 eller færre forløb i beregningen af andele forløb inden for den angivne standardforløbstid, angives andelen med '-'. Såfremt der ingen standardforløbstid er, angives andelen med 'Ingen std.tid'.

I tilfælde hvor der endnu ikke er foretaget nogen registreringer eller hvor der er foretaget registreringer, men det endnu ikke er muligt at lave en beregning på baggrund af disse, benævnes andelen med 'N=0'.

I tilfælde hvor der endnu ikke er foretaget nogen registreringer eller hvor der er foretaget registreringer, men det endnu ikke er muligt at lave en beregning på baggrund af disse, benævnes differencen med 'ikke beregnet'. Denne benævnelse anvendes også i tilfælde, hvor de bagvedliggende andele er beregnet på baggrund af 10 eller færre forløb.



Tabel 2.18 Andel forløb (OF4) gennemført inden for angivne standardforløbstider samt aktivitetsindikator (OA1), fordelt på sygehusregion og indikator, 2. kvartal 2015.

B18 Kræft i testikel

Standardforløbstid: Kirurgisk: Ingen standardforløbstid, Medicinsk: Ingen standardforløbstid og Strålebehandling: Ingen standardforløbstid

Region	Andel forløb inden for std.forløbstid, kirurgisk OF4A, pct.	Antal forløb, kirurgisk OF4A	Andel forløb inden for std.forløbstid, medicinsk OF4B, pct.	Antal forløb, medicinsk OF4B	Andel forløb inden for std.forløbstid, strålebeh. OF4C, pct.	Antal forløb, strålebeh. OF4C	Andel forløb, hvor begrundet mistanke afkræftes i udredningsperiode OA1, pct.	Antal forløb, der indgår i beregningen OA1
Nordjylland	Ingen std.tid	7	Ingen std.tid	N = 0	Ingen std.tid	N = 0	87	47
Midtjylland	Ingen std.tid	1	Ingen std.tid	N = 0	Ingen std.tid	N = 0	83	121
Syddanmark	Ingen std.tid	4	Ingen std.tid	2	Ingen std.tid	N = 0	86	76
Hovedstaden	Ingen std.tid	22	Ingen std.tid	N = 0	Ingen std.tid	N = 0	74	98
Sjælland	Ingen std.tid	1	Ingen std.tid	N = 0	Ingen std.tid	N = 0	80	49
Hele landet	Ingen std.tid	35	Ingen std.tid	2	Ingen std.tid	N = 0	81	391

Kilde: Landpatientregisteret per 10. august 2015, Statens Serum Institut

Anmærkning: Der tages forbehold for foreløbige tal.

OF4A 'samlet tid til behandling, kirurgisk' angiver perioden fra henvisning til pakkeforløb start til initiale kirurgiske behandling

OF4B 'samlet tid til behandling, medicinsk (kemoterapi)' angiver perioden fra henvisning til pakkeforløb start til initiale medicinsk onkologiske behandling start (kemoterapi)

OF4C 'samlet tid til behandling, strålebehandling' angiver perioden fra henvisning til pakkeforløb start til initiale strålebehandling start

OA1 aktivitetsindikator 'diagnose afkræftet' angiver andelen af forløb, hvor begrundet mistanke om kræft afkræftes i udredningsperioden

Såfremt der er 10 eller færre forløb i beregningen af andelen af forløb inden for den angivne standardforløbstid, angives andelen med '-'.
Såfremt der ingen standardforløbstid er, angives andelen med 'Ingen std.tid'.

I tilfælde hvor der endnu ikke er foretaget nogen registreringer eller hvor der er foretaget registreringer, men det endnu ikke er muligt at lave en beregning på baggrund af disse, benævnes andelen med 'N=0'



Tabel 2a.18 Andel forløb (OF4) gennemført inden for angivne standardforløbstider for 1. kvartal 2015 og 2. kvartal 2015 med angivelse af ændring fra det foregående kvartal, fordelt på sygehusregion og indikator, procent. Foregående kvartal baseres på stationære data.

B18 Kræft i testikel

Region	Andel forløb OF4A, pct., 1. kvartal 2015.	Andel forløb OF4A, pct., 2. kvartal 2015.	Ændring i andele forløb OF4A, pct.	Andel forløb OF4B, pct., 1. kvartal 2015	Andele forløb OF4B, pct., 2. kvartal 2015	Ændring i andele forløb OF4B, pct.	Andel forløb OF4C, pct., 1. kvartal 2015	Andel forløb OF4C, pct., 2. kvartal 2015	Ændring i andele forløb OF4C, pct.
Nordjylland	Ingen std.tid	Ingen std.tid	Ingen std.tid	Ingen std.tid	Ingen std.tid	Ingen std.tid	Ingen std.tid	Ingen std.tid	Ingen std.tid
Midtjylland	Ingen std.tid	Ingen std.tid	Ingen std.tid	Ingen std.tid	Ingen std.tid	Ingen std.tid	Ingen std.tid	Ingen std.tid	Ingen std.tid
Syddanmark	Ingen std.tid	Ingen std.tid	Ingen std.tid	Ingen std.tid	Ingen std.tid	Ingen std.tid	Ingen std.tid	Ingen std.tid	Ingen std.tid
Hovedstaden	Ingen std.tid	Ingen std.tid	Ingen std.tid	Ingen std.tid	Ingen std.tid	Ingen std.tid	Ingen std.tid	Ingen std.tid	Ingen std.tid
Sjælland	Ingen std.tid	Ingen std.tid	Ingen std.tid	Ingen std.tid	Ingen std.tid	Ingen std.tid	Ingen std.tid	Ingen std.tid	Ingen std.tid
Hele landet	Ingen std.tid	Ingen std.tid	Ingen std.tid	Ingen std.tid	Ingen std.tid	Ingen std.tid	Ingen std.tid	Ingen std.tid	Ingen std.tid

Kilde: Landpatientregisteret per 10. august 2015, Statens Serum Institut

Anmærkning: Der tages forbehold for foreløbige tal.

OF4A 'samlet tid til behandling, kirurgisk' angiver perioden fra henvisning til pakkeforløb start til initiale kirurgiske behandling

OF4B 'samlet tid til behandling, medicinsk (kemoterapi)' angiver perioden fra henvisning til pakkeforløb start til initiale medicinsk onkologiske behandling start (kemoterapi)

OF4C 'samlet tid til behandling, strålebehandling' angiver perioden fra henvisning til pakkeforløb start til initiale strålebehandling start

Såfremt der er 10 eller færre forløb i beregningen af andele forløb inden for den angivne standardforløbstid, angives andelen med '-'.
Såfremt der ingen standardforløbstid er, angives andelen med 'Ingen std.tid'.

I tilfælde hvor der endnu ikke er foretaget nogen registreringer eller hvor der er foretaget registreringer, men det endnu ikke er muligt at lave en beregning på baggrund af disse, benævnes andelen med 'N=0'.

I tilfælde hvor der endnu ikke er foretaget nogen registreringer eller hvor der er foretaget registreringer, men det endnu ikke er muligt at lave en beregning på baggrund af disse, benævnes differencen med 'Ikke beregnet'. Denne benævnelse anvendes også i tilfælde, hvor de bagvedliggende andele er beregnet på baggrund af 10 eller færre forløb.



Tabel 2.19 Andel forløb (OF4) gennemført inden for angivne standardforløbstider samt aktivitetsindikator (OA1), fordelt på sygehusregion og indikator, 2. kvartal 2015.

B19 Kræft i ydre kvindelige kønsorganer (vulva)

Standardforløbstid: Kirurgisk: 36 dage, Medicinsk: Ingen standardforløbstid og Strålebehandling: 43 dage

Region	Andel forløb inden for std.forløbstid, kirurgisk OF4A, pct.	Antal forløb, kirurgisk OF4A	Andel forløb inden for std.forløbstid, medicinsk OF4B, pct.	Antal forløb, medicinsk OF4B	Andel forløb inden for std.forløbstid, strålebeh. OF4C, pct.	Antal forløb, strålebeh. OF4C	Andel forløb, hvor begrundet mistanke afkræftes i udredningsperiode OA1, pct.	Antal forløb, der indgår i beregningen OA1
Nordjylland	N = 0	N = 0	Ingen std.tid	N = 0	-	1	55	11
Midtjylland	-	3	Ingen std.tid	N = 0	-	1	71	24
Hovedstaden	-	7	Ingen std.tid	N = 0	-	1	4	23
Hele landet	-	10	Ingen std.tid	N = 0	-	3	42	59

Kilde: Landpatientregisteret per 10. august 2015, Statens Serum Institut

Anmærkning: Der tages forbehold for foreløbige tal.

OF4A 'samlet tid til behandling, kirurgisk' angiver perioden fra henvisning til pakkeforløb start til initiale kirurgiske behandling

OF4B 'samlet tid til behandling, medicinsk (kemoterapi)' angiver perioden fra henvisning til pakkeforløb start til initiale medicinsk onkologiske behandling start (kemoterapi)

OF4C 'samlet tid til behandling, strålebehandling' angiver perioden fra henvisning til pakkeforløb start til initiale strålebehandling start

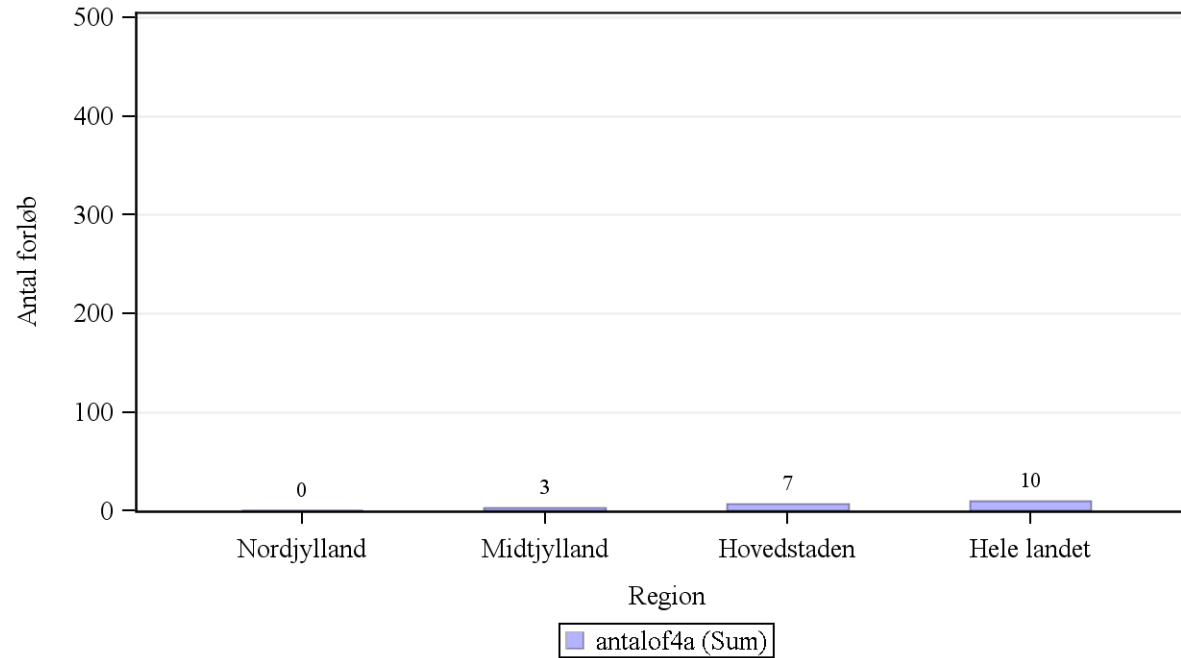
OA1 aktivitetsindikator 'diagnose afkræftet' angiver andelen af forløb, hvor begrundet mistanke om kræft afkræftes i udredningsperioden

Såfremt der er 10 eller færre forløb i beregningen af andele forløb inden for den angivne standardforløbstid, angives andelen med '-'.
Såfremt der ingen standardforløbstid er, angives andelen med 'Ingen std.tid'.

I tilfælde hvor der endnu ikke er foretaget nogen registreringer eller hvor der er foretaget registreringer, men det endnu ikke er muligt at lave en beregning på baggrund af disse, benævnes andelen med 'N=0'



**Figur 2.19A Andel forløb (OF4A) gennemført inden for angivne standardforløbstid samt antal forløb i alt, fordelt på sygehusregion og indikator, 2. kvartal 2015.
B19 Kræft i ydre kvindelige kønsorganer (vulva)**



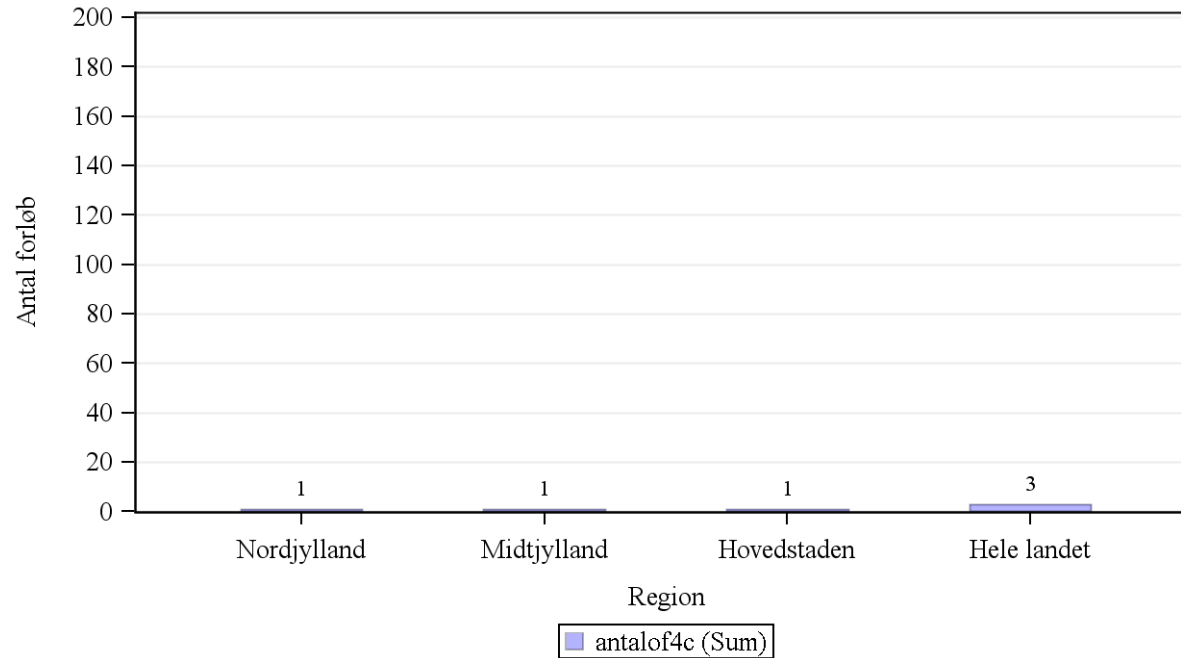
Kilde: Landpatientregisteret per 10. august 2015, Statens Serum Institut

Anmærkning: Der tages forbehold for foreløbige tal.

OF4A 'samlet tid til behandling, kirurgisk' angiver perioden fra henvisning til pakkeforløb start til initiale kirurgiske behandling



Figur 2.19C Andel forløb (OF4C) gennemført inden for angivne standardforløbstid samt antal forløb i alt, fordelt på sygehusregion og indikator, 2. kvartal 2015.
B19 Kræft i ydre kvindelige kønsorganer (vulva)



Kilde: Landpatientregisteret per 10. august 2015, Statens Serum Institut

Anmærkning: Der tages forbehold for foreløbige tal.

OF4C 'samlet tid til behandling, strålebehandling' angiver perioden fra henvisning til pakkeforløb start til initiale strålebehandling start



Tabel 2a.19 Andel forløb (OF4) gennemført inden for angivne standardforløbstider for 1. kvartal 2015 og 2. kvartal 2015 med angivelse af ændring fra det foregående kvartal, fordelt på sygehusregion og indikator, procent. Foregående kvartal baseres på stationære data.

B19 Kræft i ydre kvindelige kønsorganer (vulva)

Region	Andel forløb OF4A, pct., 1. kvartal 2015.	Andel forløb OF4A, pct., 2. kvartal 2015.	Ændring i andele forløb OF4A, pct.	Andel forløb OF4B, pct., 1. kvartal 2015	Andele forløb OF4B, pct., 2. kvartal 2015	Ændring i andele forløb OF4B, pct.	Andel forløb OF4C, pct., 1. kvartal 2015	Andel forløb OF4C, pct., 2. kvartal 2015	Ændring i andele forløb OF4C, pct.
Nordjylland	-	N = 0	Ikke beregnet	Ingen std.tid	Ingen std.tid	Ingen std.tid	N = 0	-	Ikke beregnet
Midtjylland	-	-	Ikke beregnet	Ingen std.tid	Ingen std.tid	Ingen std.tid	-	-	Ikke beregnet
Hovedstaden	100	-	Ikke beregnet	Ingen std.tid	Ingen std.tid	Ingen std.tid	N = 0	-	Ikke beregnet
Hele landet	91	-	Ikke beregnet	Ingen std.tid	Ingen std.tid	Ingen std.tid	-	-	Ikke beregnet

Kilde: Landpatientregisteret per 10. august 2015, Statens Serum Institut

Anmærkning: Der tages forbehold for foreløbige tal.

OF4A 'samlet tid til behandling, kirurgisk' angiver perioden fra henvisning til pakkeforløb start til initiale kirurgiske behandling

OF4B 'samlet tid til behandling, medicinsk (kemoterapi)' angiver perioden fra henvisning til pakkeforløb start til initiale medicinsk onkologiske behandling start (kemoterapi)

OF4C 'samlet tid til behandling, strålebehandling' angiver perioden fra henvisning til pakkeforløb start til initiale strålebehandling start

Såfremt der er 10 eller færre forløb i beregningen af andele forløb inden for den angivne standardforløbstid, angives andelen med '-'.
Såfremt der ingen standardforløbstid er, angives andelen med 'Ingen std.tid'.

I tilfælde hvor der endnu ikke er foretaget nogen registreringer eller hvor der er foretaget registreringer, men det endnu ikke er muligt at lave en beregning på baggrund af disse, benævnes andelen med 'N=0'.

I tilfælde hvor der endnu ikke er foretaget nogen registreringer eller hvor der er foretaget registreringer, men det endnu ikke er muligt at lave en beregning på baggrund af disse, benævnes differencen med 'Ikke beregnet'. Denne benævnelse anvendes også i tilfælde, hvor de bagvedliggende andele er beregnet på baggrund af 10 eller færre forløb.



Tabel 2.20 Andel forløb (OF4) gennemført inden for angivne standardforløbstider samt aktivitetsindikator (OA1), fordelt på sygehusregion og indikator, 2. kvartal 2015.

B20 Livmoderkræft

Standardforløbstid: Kirurgisk: 29 dage, Medicinsk: Ingen standardforløbstid og Strålebehandling: Ingen standardforløbstid

Region	Andel forløb inden for std.forløbstid, kirurgisk OF4A, pct.	Antal forløb, kirurgisk OF4A	Andel forløb inden for std.forløbstid, medicinsk OF4B, pct.	Antal forløb, medicinsk OF4B	Andel forløb inden for std.forløbstid, strålebeh. OF4C, pct.	Antal forløb, strålebeh. OF4C	Andel forløb, hvor begrundet mistanke afkræftes i udredningsperiode OA1, pct.	Antal forløb, der indgår i beregningen OA1
Nordjylland	74	19	Ingen std.tid	N = 0	Ingen std.tid	1	86	195
Midtjylland	72	36	Ingen std.tid	2	Ingen std.tid	3	83	350
Syddanmark	86	35	Ingen std.tid	N = 0	Ingen std.tid	N = 0	84	287
Hovedstaden	63	24	Ingen std.tid	N = 0	Ingen std.tid	N = 0	52	162
Sjælland	60	30	Ingen std.tid	N = 0	Ingen std.tid	N = 0	80	213
Hele landet	72	144	Ingen std.tid	2	Ingen std.tid	4	79	1207

Kilde: Landpatientregisteret per 10. august 2015, Statens Serum Institut

Anmærkning: Der tages forbehold for foreløbige tal.

OF4A 'samlet tid til behandling, kirurgisk' angiver perioden fra henvisning til pakkeforløb start til initiale kirurgiske behandling

OF4B 'samlet tid til behandling, medicinsk (kemoterapi)' angiver perioden fra henvisning til pakkeforløb start til initiale medicinsk onkologiske behandling start (kemoterapi)

OF4C 'samlet tid til behandling, strålebehandling' angiver perioden fra henvisning til pakkeforløb start til initiale strålebehandling start

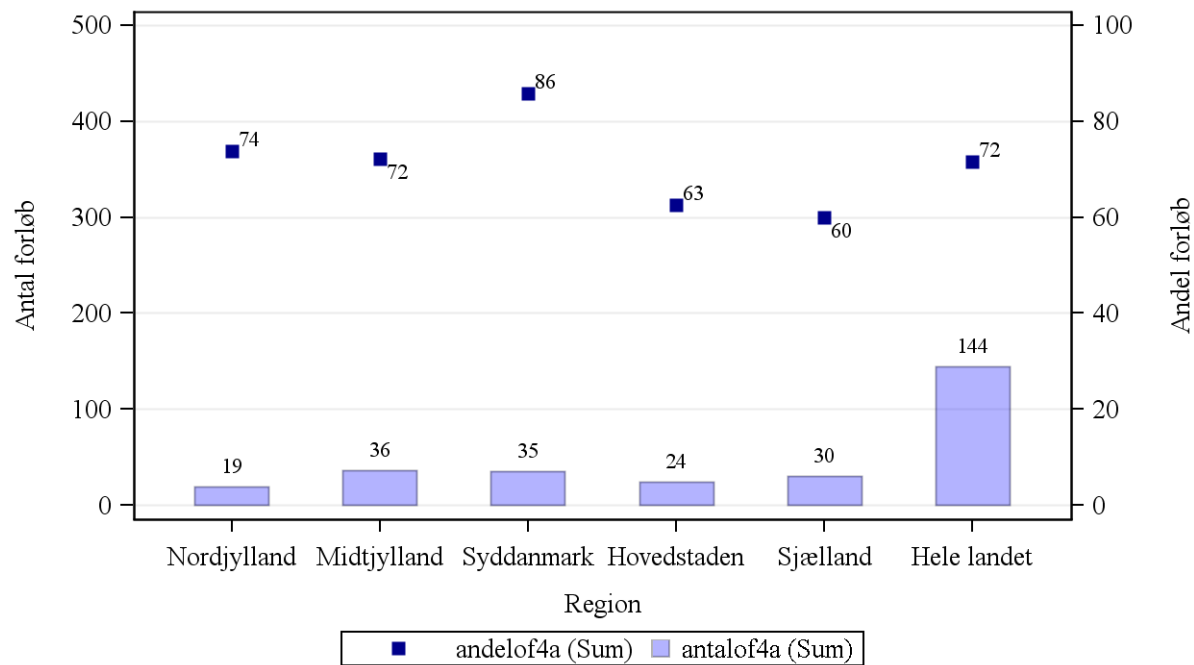
OA1 aktivitetsindikator 'diagnose afkræftet' angiver andelen af forløb, hvor begrundet mistanke om kræft afkræftes i udredningsperioden

Såfremt der er 10 eller færre forløb i beregningen af andele forløb inden for den angivne standardforløbstid, angives andelen med '-'.
Såfremt der ingen standardforløbstid er, angives andelen med 'Ingen std.tid'.

I tilfælde hvor der endnu ikke er foretaget nogen registreringer eller hvor der er foretaget registreringer, men det endnu ikke er muligt at lave en beregning på baggrund af disse, benævnes andelen med 'N=0'.



Figur 2.20A Andel forløb (OF4A) gennemført inden for angivne standardforløbstid samt antal forløb i alt, fordelt på sygehusregion og indikator, 2. kvartal 2015. B20 Livmoderkræft



Kilde: Landpatientregisteret per 10. august 2015, Statens Serum Institut

Anmærkning: Der tages forbehold for foreløbige tal.

OF4A 'samlet tid til behandling, kirurgisk' angiver perioden fra henvisning til pakkeforløb start til initiale kirurgiske behandling



Tabel 2a.20 Andel forløb (OF4) gennemført inden for angivne standardforløbstider for 1. kvartal 2015 og 2. kvartal 2015 med angivelse af ændring fra det foregående kvartal, fordelt på sygehusregion og indikator, procent. Foregående kvartal baseres på stationære data.

B20 Livmoderkræft

Region	Andel forløb OF4A, pct., 1. kvartal 2015.	Andel forløb OF4A, pct., 2. kvartal 2015.	Ændring i andele forløb OF4A, pct.	Andel forløb OF4B, pct., 1. kvartal 2015	Andele forløb OF4B, pct., 2. kvartal 2015	Ændring i andele forløb OF4B, pct.	Andel forløb OF4C, pct., 1. kvartal 2015	Andel forløb OF4C, pct., 2. kvartal 2015	Ændring i andele forløb OF4C, pct.
Nordjylland	67	74	7	Ingen std.tid	Ingen std.tid	Ingen std.tid	Ingen std.tid	Ingen std.tid	Ingen std.tid
Midtjylland	81	72	-9	Ingen std.tid	Ingen std.tid	Ingen std.tid	Ingen std.tid	Ingen std.tid	Ingen std.tid
Syddanmark	94	86	-9	Ingen std.tid	Ingen std.tid	Ingen std.tid	Ingen std.tid	Ingen std.tid	Ingen std.tid
Hovedstaden	84	63	-21	Ingen std.tid	Ingen std.tid	Ingen std.tid	Ingen std.tid	Ingen std.tid	Ingen std.tid
Sjælland	81	60	-21	Ingen std.tid	Ingen std.tid	Ingen std.tid	Ingen std.tid	Ingen std.tid	Ingen std.tid
Hele landet	83	72	-12	Ingen std.tid	Ingen std.tid	Ingen std.tid	Ingen std.tid	Ingen std.tid	Ingen std.tid

Kilde: Landpatientregisteret per 10. august 2015, Statens Serum Institut

Anmærkning: Der tages forbehold for foreløbige tal.

OF4A 'samlet tid til behandling, kirurgisk' angiver perioden fra henvisning til pakkeforløb start til initiale kirurgiske behandling

OF4B 'samlet tid til behandling, medicinsk (kemoterapi)' angiver perioden fra henvisning til pakkeforløb start til initiale medicinsk onkologiske behandling start (kemoterapi)

OF4C 'samlet tid til behandling, strålebehandling' angiver perioden fra henvisning til pakkeforløb start til initiale strålebehandling start

Såfremt der er 10 eller færre forløb i beregningen af andele forløb inden for den angivne standardforløbstid, angives andelen med '-'.
Såfremt der ingen standardforløbstid er, angives andelen med 'Ingen std.tid'.

I tilfælde hvor der endnu ikke er foretaget nogen registreringer eller hvor der er foretaget registreringer, men det endnu ikke er muligt at lave en beregning på baggrund af disse, benævnes andelen med 'N=0'.

I tilfælde hvor der endnu ikke er foretaget nogen registreringer eller hvor der er foretaget registreringer, men det endnu ikke er muligt at lave en beregning på baggrund af disse, benævnes differencen med 'Ikke beregnet'. Denne

benævnelse anvendes også i tilfælde, hvor de bagvedliggende andele er beregnet på baggrund af 10 eller færre forløb.



Table 2.21 Andel forløb (OF4) gennemført inden for angivne standardforløbstider samt aktivitetsindikator (OA1), fordelt på sygehusregion og indikator, 2. kvartal 2015.

B21 Kræft i æggestok

Standardforløbstid: Kirurgisk: 24 dage, Medicinsk: 27 dage og Strålebehandling: Ingen standardforløbstid

Region	Andel forløb inden for std.forløbstid, kirurgisk OF4A, pct.	Antal forløb, kirurgisk OF4A	Andel forløb inden for std.forløbstid, medicinsk OF4B, pct.	Antal forløb, medicinsk OF4B	Andel forløb inden for std.forløbstid, strålebeh. OF4C, pct.	Antal forløb, strålebeh. OF4C	Andel forløb, hvor begrundet mistanke afkræftes i udredningsperiode OA1, pct.	Antal forløb, der indgår i beregningen OA1
Nordjylland	75	20	N = 0	N = 0	Ingen std.tid	N = 0	63	64
Midtjylland	92	36	-	4	Ingen std.tid	N = 0	62	151
Syddanmark	84	25	54	13	Ingen std.tid	N = 0	50	107
Hovedstaden	-	8	58	12	Ingen std.tid	N = 0	74	31
Sjælland	N = 0	N = 0	-	4	Ingen std.tid	N = 0	27	30
Hele landet	84	89	52	33	Ingen std.tid	N = 0	57	383

Kilde: Landpatientregisteret per 10. august 2015, Statens Serum Institut

Anmærkning: Der tages forbehold for foreløbige tal.

OF4A 'samlet tid til behandling, kirurgisk' angiver perioden fra henvisning til pakkeforløb start til initiale kirurgiske behandling

OF4B 'samlet tid til behandling, medicinsk (kemoterapi)' angiver perioden fra henvisning til pakkeforløb start til initiale medicinsk onkologiske behandling start (kemoterapi)

OF4C 'samlet tid til behandling, strålebehandling' angiver perioden fra henvisning til pakkeforløb start til initiale strålebehandling start

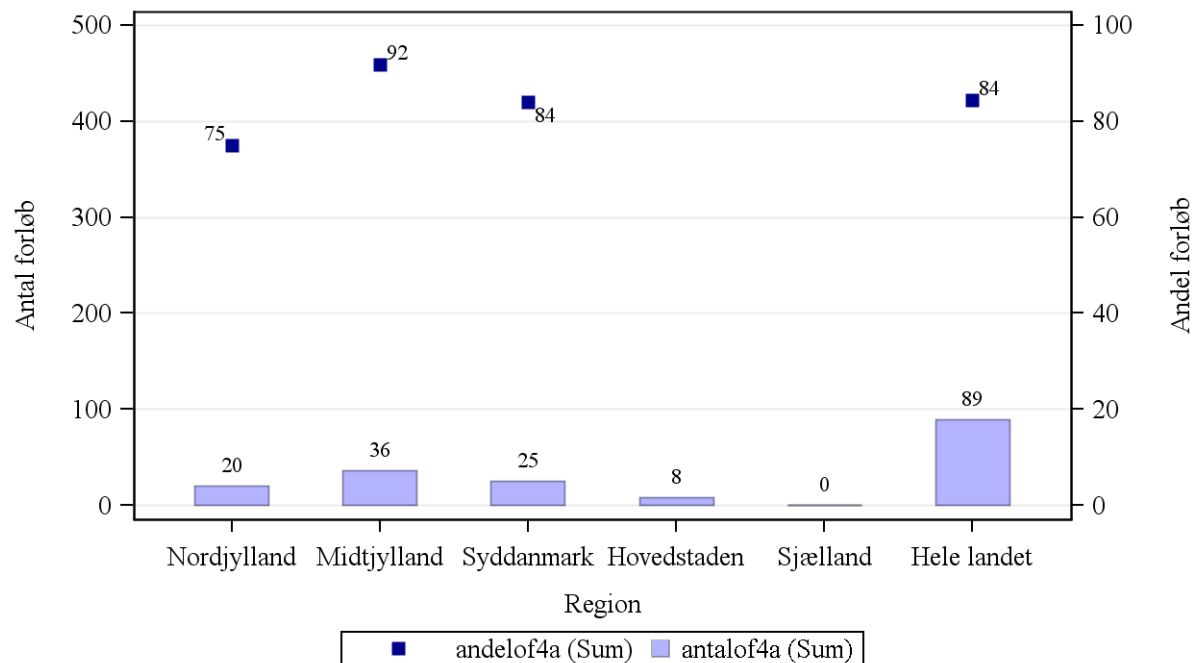
OA1 aktivitetsindikator 'diagnose afkræftet' angiver andelen af forløb, hvor begrundet mistanke om kræft afkræftes i udredningsperioden

Såfremt der er 10 eller færre forløb i beregningen af andelen forløb inden for den angivne standardforløbstid, angives andelen med '-'.
Såfremt der ingen standardforløbstid er, angives andelen med 'Ingen std.tid'.

I tilfælde hvor der endnu ikke er foretaget nogen registreringer eller hvor der er foretaget registreringer, men det endnu ikke er muligt at lave en beregning på baggrund af disse, benævnes andelen med 'N=0'



Figur 2.21A Andel forløb (OF4A) gennemført inden for angivne standardforløbstid samt antal forløb i alt, fordelt på sygehusregion og indikator, 2. kvartal 2015. B21 Kræft i æggestok



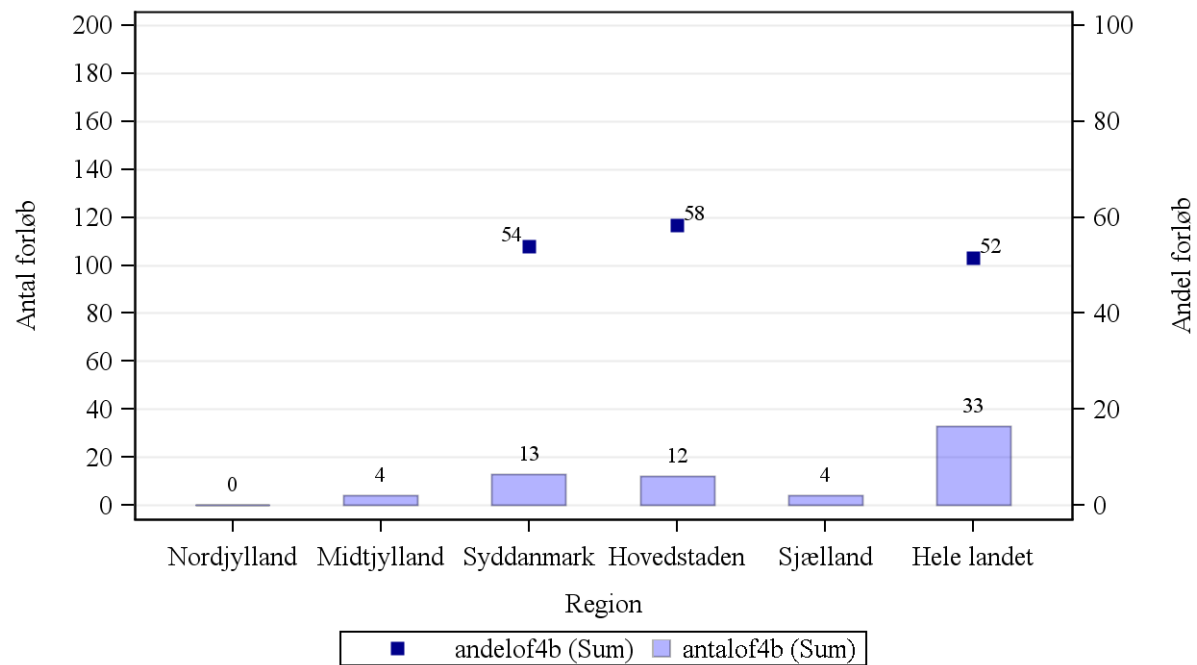
Kilde: Landpatientregisteret per 10. august 2015, Statens Serum Institut

Anmærkning: Der tages forbehold for foreløbige tal.

OF4A 'samlet tid til behandling, kirurgisk' angiver perioden fra henvisning til pakkeforløb start til initiale kirurgiske behandling



Figur 2.21B Andel forløb (OF4B) gennemført inden for angivne standardforløbstid samt antal forløb i alt, fordelt på sygehusregion og indikator, 2. kvartal 2015. B21 Kræft i æggestok



Kilde: Landpatientregisteret per 10. august 2015, Statens Serum Institut

Anmærkning: Der tages forbehold for foreløbige tal.

OF4B 'samlet tid til behandling, medicinsk (kemoterapi)' angiver perioden fra henvisning til pakkeforløb start til initiale medicinsk onkologiske behandling start (kemoterapi)



Tabel 2a.21 Andel forløb (OF4) gennemført inden for angivne standardforløbstider for 1. kvartal 2015 og 2. kvartal 2015 med angivelse af ændring fra det foregående kvartal, fordelt på sygehusregion og indikator, procent. Foregående kvartal baseres på stationære data.

B21 Kræft i æggestok

Region	Andel forløb OF4A, pct., 1. kvartal 2015.	Andel forløb OF4A, pct., 2. kvartal 2015.	Ændring i andele forløb OF4A, pct.	Andel forløb OF4B, pct., 1. kvartal 2015	Andele forløb OF4B, pct., 2. kvartal 2015	Ændring i andele forløb OF4B, pct.	Andel forløb OF4C, pct., 1. kvartal 2015	Andel forløb OF4C, pct., 2. kvartal 2015	Ændring i andele forløb OF4C, pct.
Nordjylland	83	75	-8	-	N = 0	Ikke beregnet	Ingen std.tid	Ingen std.tid	Ingen std.tid
Midtjylland	100	92	-8	-	-	Ikke beregnet	Ingen std.tid	Ingen std.tid	Ingen std.tid
Syddanmark	90	84	-6	-	54	Ikke beregnet	Ingen std.tid	Ingen std.tid	Ingen std.tid
Hovedstaden	92	-	Ikke beregnet	-	58	Ikke beregnet	Ingen std.tid	Ingen std.tid	Ingen std.tid
Sjælland	-	N = 0	Ikke beregnet	-	-	Ikke beregnet	Ingen std.tid	Ingen std.tid	Ingen std.tid
Hele landet	91	84	-6	67	52	-15	Ingen std.tid	Ingen std.tid	Ingen std.tid

Kilde: Landpatientregisteret per 10. august 2015, Statens Serum Institut

Anmærkning: Der tages forbehold for foreløbige tal.

OF4A 'samlet tid til behandling, kirurgisk' angiver perioden fra henvisning til pakkeforløb start til initiale kirurgiske behandling

OF4B 'samlet tid til behandling, medicinsk (kemoterapi)' angiver perioden fra henvisning til pakkeforløb start til initiale medicinsk onkologiske behandling start (kemoterapi)

OF4C 'samlet tid til behandling, strålebehandling' angiver perioden fra henvisning til pakkeforløb start til initiale strålebehandling start

Såfremt der er 10 eller færre forløb i beregningen af andele forløb inden for den angivne standardforløbstid, angives andelen med '-'.
Såfremt der ingen standardforløbstid er, angives andelen med 'Ingen std.tid'.

I tilfælde hvor der endnu ikke er foretaget nogen registreringer eller hvor der er foretaget registreringer, men det endnu ikke er muligt at lave en beregning på baggrund af disse, benævnes andelen med 'N=0'.

I tilfælde hvor der endnu ikke er foretaget nogen registreringer eller hvor der er foretaget registreringer, men det endnu ikke er muligt at lave en beregning på baggrund af disse, benævnes differencen med 'Ikke beregnet'. Denne benævnelse anvendes også i tilfælde, hvor de bagvedliggende andele er beregnet på baggrund af 10 eller færre forløb.



Tabel 2.22 Andel forløb (OF4) gennemført inden for angivne standardforløbstider samt aktivitetsindikator (OA1), fordelt på sygehusregion og indikator, 2. kvartal 2015.

B22 Livmoderhalskræft

Standardforløbstid: Kirurgisk: 28 dage, Medicinsk: 31 dage og Strålebehandling: 35 dage

Region	Andel forløb inden for std.forløbstid, kirurgisk OF4A, pct.	Antal forløb, kirurgisk OF4A	Andel forløb inden for std.forløbstid, medicinsk OF4B, pct.	Antal forløb, medicinsk OF4B	Andel forløb inden for std.forløbstid, strålebeh. OF4C, pct.	Antal forløb, strålebeh. OF4C	Andel forløb, hvor begrundet mistanke afkræftes i udredningsperiode OA1, pct.	Antal forløb, der indgår i beregningen OA1
Nordjylland	-	5	N = 0	N = 0	N = 0	N = 0	68	22
Midtjylland	-	4	N = 0	N = 0	-	3	74	53
Syddanmark	-	9	-	3	-	3	44	43
Hovedstaden	-	4	-	1	-	6	57	14
Hele landet	77	22	-	4	83	12	61	132

Kilde: Landpatientregisteret per 10. august 2015, Statens Serum Institut

Anmærkning: Der tages forbehold for foreløbige tal.

OF4A 'samlet tid til behandling, kirurgisk' angiver perioden fra henvisning til pakkeforløb start til initiale kirurgiske behandling

OF4B 'samlet tid til behandling, medicinsk (kemoterapi)' angiver perioden fra henvisning til pakkeforløb start til initiale medicinsk onkologiske behandling start (kemoterapi)

OF4C 'samlet tid til behandling, strålebehandling' angiver perioden fra henvisning til pakkeforløb start til initiale strålebehandling start

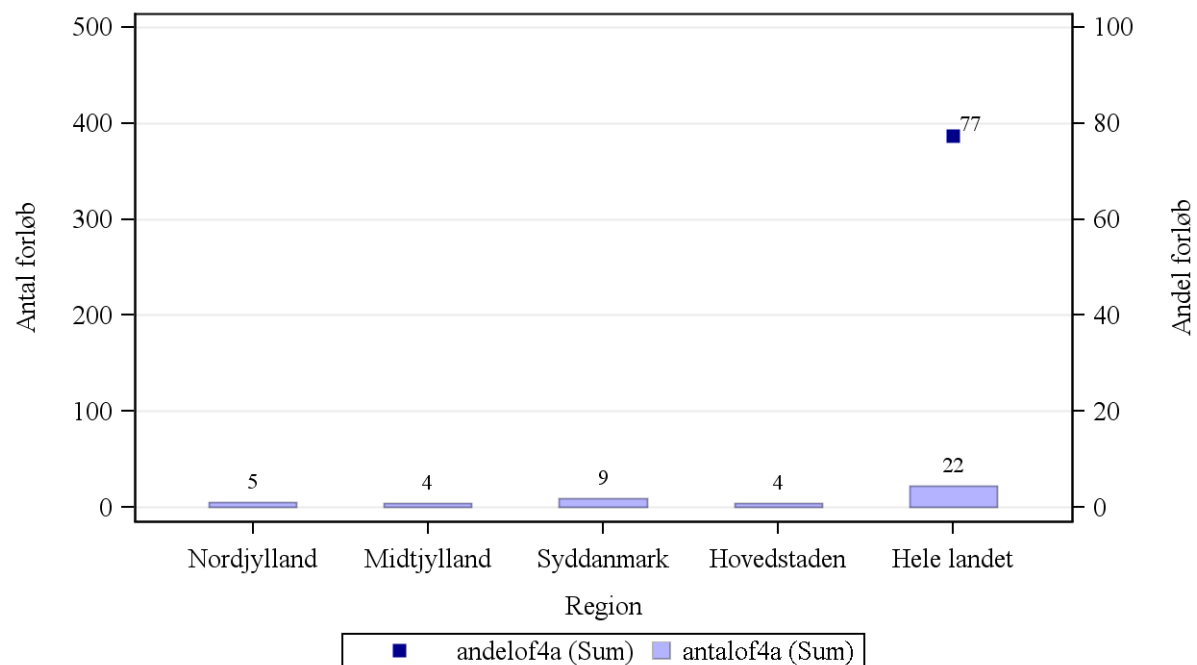
OA1 aktivitetsindikator 'diagnose afkræftet' angiver andelen af forløb, hvor begrundet mistanke om kræft afkræftes i udredningsperioden

Såfremt der er 10 eller færre forløb i beregningen af andele forløb inden for den angivne standardforløbstid, angives andelen med '-'.
Såfremt der ingen standardforløbstid er, angives andelen med 'Ingen std.tid'.

I tilfælde hvor der endnu ikke er foretaget nogen registreringer eller hvor der er foretaget registreringer, men det endnu ikke er muligt at lave en beregning på baggrund af disse, benævnes andelen med 'N=0'.



Figur 2.22A Andel forløb (OF4A) gennemført inden for angivne standardforløbstid samt antal forløb i alt, fordelt på sygehusregion og indikator, 2. kvartal 2015. B22 Livmoderhalskræft



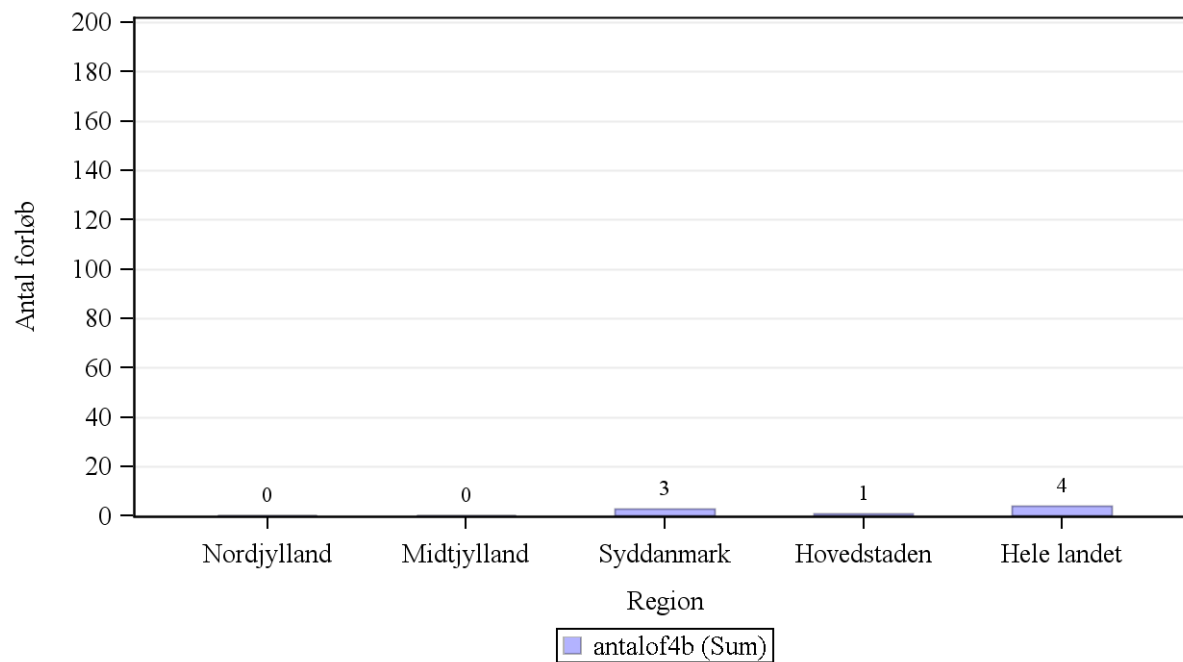
Kilde: Landpatientregisteret per 10. august 2015, Statens Serum Institut

Anmærkning: Der tages forbehold for foreløbige tal.

OF4A 'samlet tid til behandling, kirurgisk' angiver perioden fra henvisning til pakkeforløb start til initiale kirurgiske behandling



Figur 2.22B Andel forløb (OF4B) gennemført inden for angivne standardforløbstid samt antal forløb i alt, fordelt på sygehusregion og indikator, 2. kvartal 2015.
B22 Livmoderhalskræft



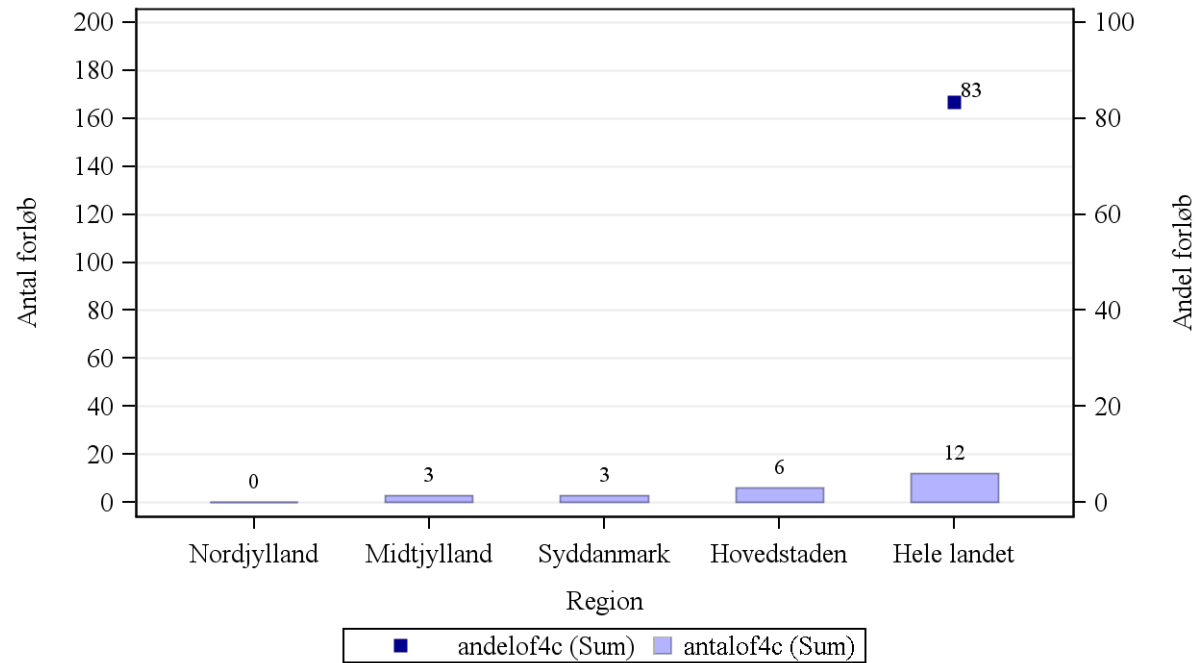
Kilde: Landpatientregisteret per 10. august 2015, Statens Serum Institut

Anmærkning: Der tages forbehold for foreløbige tal.

OF4B 'samlet tid til behandling, medicinsk (kemoterapi)' angiver perioden fra henvisning til pakkeforløb start til initiale medicinsk onkologiske behandling start (kemoterapi)



Figur 2.22C Andel forløb (OF4C) gennemført inden for angivne standardforløbstid samt antal forløb i alt, fordelt på sygehusregion og indikator, 2. kvartal 2015.
B22 Livmoderhalskræft



Kilde: Landpatientregisteret per 10. august 2015, Statens Serum Institut

Anmærkning: Der tages forbehold for foreløbige tal.

OF4C 'samlet tid til behandling, strålebehandling' angiver perioden fra henvisning til pakkeforløb start til initiale strålebehandling start



Tabel 2a.22 Andel forløb (OF4) gennemført inden for angivne standardforløbstider for 1. kvartal 2015 og 2. kvartal 2015 med angivelse af ændring fra det foregående kvartal, fordelt på sygehusregion og indikator, procent. Foregående kvartal baseres på stationære data.

B22 Livmoderhalskræft

Region	Andel forløb OF4A, pct., 1. kvartal 2015.	Andel forløb OF4A, pct., 2. kvartal 2015.	Ændring i andele forløb OF4A, pct.	Andel forløb OF4B, pct., 1. kvartal 2015	Andele forløb OF4B, pct., 2. kvartal 2015	Ændring i andele forløb OF4B, pct.	Andel forløb OF4C, pct., 1. kvartal 2015	Andel forløb OF4C, pct., 2. kvartal 2015	Ændring i andele forløb OF4C, pct.
Nordjylland	-	-	Ikke beregnet	N = 0	N = 0	Ikke beregnet	-	N = 0	Ikke beregnet
Midtjylland	-	-	Ikke beregnet	-	N = 0	Ikke beregnet	-	-	Ikke beregnet
Syddanmark	-	-	Ikke beregnet	-	-	Ikke beregnet	-	-	Ikke beregnet
Hovedstaden	-	-	Ikke beregnet	N = 0	-	Ikke beregnet	-	-	Ikke beregnet
Hele landet	91	77	-14	-	-	Ikke beregnet	-	83	Ikke beregnet

Kilde: Landpatientregisteret per 10. august 2015, Statens Serum Institut

Anmærkning: Der tages forbehold for foreløbige tal.

OF4A 'samlet tid til behandling, kirurgisk' angiver perioden fra henvisning til pakkeforløb start til initiale kirurgiske behandling

OF4B 'samlet tid til behandling, medicinsk (kemoterapi)' angiver perioden fra henvisning til pakkeforløb start til initiale medicinsk onkologiske behandling start (kemoterapi)

OF4C 'samlet tid til behandling, strålebehandling' angiver perioden fra henvisning til pakkeforløb start til initiale strålebehandling start

Såfremt der er 10 eller færre forløb i beregningen af andele forløb inden for den angivne standardforløbstid, angives andelen med '-'.
Såfremt der ingen standardforløbstid er, angives andelen med 'Ingen std.tid'.

I tilfælde hvor der endnu ikke er foretaget nogen registreringer eller hvor der er foretaget registreringer, men det endnu ikke er muligt at lave en beregning på baggrund af disse, benævnes andelen med 'N=0'.

I tilfælde hvor der endnu ikke er foretaget nogen registreringer eller hvor der er foretaget registreringer, men det endnu ikke er muligt at lave en beregning på baggrund af disse, benævnes differencen med 'Ikke beregnet'. Denne

benævnelse anvendes også i tilfælde, hvor de bagvedliggende andele er beregnet på baggrund af 10 eller færre forløb.



Tabel 2.23 Andel forløb (OF4) gennemført inden for angivne standardforløbstider samt aktivitetsindikator (OA1), fordelt på sygehusregion og indikator, 2. kvartal 2015.

B23 Kræft i hjernen

Standardforløbstid: Kirurgisk: 22 dage, Medicinsk: Ingen standardforløbstid og Strålebehandling: Ingen standardforløbstid

Region	Andel forløb inden for std.forløbstid, kirurgisk OF4A, pct.	Antal forløb, kirurgisk OF4A	Andel forløb inden for std.forløbstid, medicinsk OF4B, pct.	Antal forløb, medicinsk OF4B	Andel forløb inden for std.forløbstid, strålebeh. OF4C, pct.	Antal forløb, strålebeh. OF4C	Andel forløb, hvor begrundet mistanke afkræftes i udredningsperiode OA1, pct.	Antal forløb, der indgår i beregningen OA1
Nordjylland	-	1	Ingen std.tid	N = 0	Ingen std.tid	N = 0	89	76
Midtjylland	100	11	Ingen std.tid	N = 0	Ingen std.tid	N = 0	74	89
Syddanmark	95	22	Ingen std.tid	1	Ingen std.tid	N = 0	85	230
Hovedstaden	89	19	Ingen std.tid	N = 0	Ingen std.tid	N = 0	63	67
Sjælland	100	11	Ingen std.tid	N = 0	Ingen std.tid	N = 0	69	51
Hele landet	95	64	Ingen std.tid	1	Ingen std.tid	N = 0	79	513

Kilde: Landpatientregisteret per 10. august 2015, Statens Serum Institut

Anmærkning: Der tages forbehold for foreløbige tal.

OF4A 'samlet tid til behandling, kirurgisk' angiver perioden fra henvisning til pakkeforløb start til initiale kirurgiske behandling

OF4B 'samlet tid til behandling, medicinsk (kemoterapi)' angiver perioden fra henvisning til pakkeforløb start til initiale medicinsk onkologiske behandling start (kemoterapi)

OF4C 'samlet tid til behandling, strålebehandling' angiver perioden fra henvisning til pakkeforløb start til initiale strålebehandling start

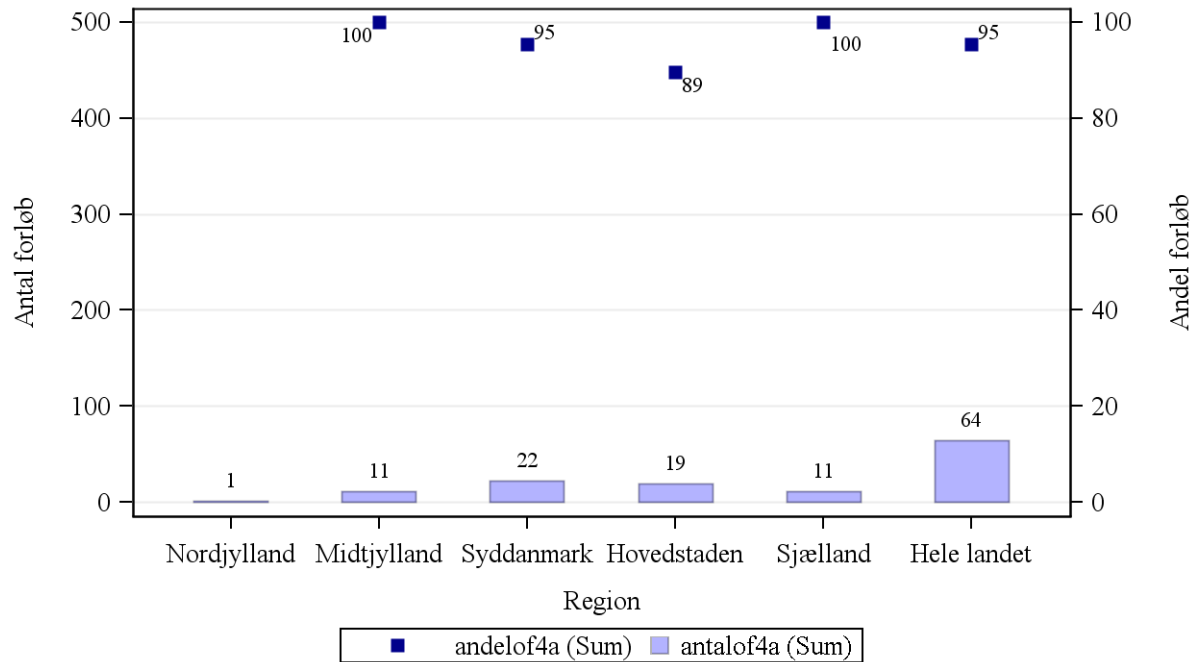
OA1 aktivitetsindikator 'diagnose afkræftet' angiver andelen af forløb, hvor begrundet mistanke om kræft afkræftes i udredningsperioden

Såfremt der er 10 eller færre forløb i beregningen af andele forløb inden for den angivne standardforløbstid, angives andelen med '-'.
Såfremt der ingen standardforløbstid er, angives andelen med 'Ingen std.tid'.

I tilfælde hvor der endnu ikke er foretaget nogen registreringer eller hvor der er foretaget registreringer, men det endnu ikke er muligt at lave en beregning på baggrund af disse, benævnes andelen med 'N=0'.



Figur 2.23A Andel forløb (OF4A) gennemført inden for angivne standardforløbstid samt antal forløb i alt, fordelt på sygehusregion og indikator, 2. kvartal 2015. B23 Kræft i hjernen



Kilde: Landpatientregisteret per 10. august 2015, Statens Serum Institut

Anmærkning: Der tages forbehold for foreløbige tal.

OF4A 'samlet tid til behandling, kirurgisk' angiver perioden fra henvisning til pakkeforløb start til initiale kirurgiske behandling



Tabel 2a.23 Andel forløb (OF4) gennemført inden for angivne standardforløbstider for 1. kvartal 2015 og 2. kvartal 2015 med angivelse af ændring fra det foregående kvartal, fordelt på sygehusregion og indikator, procent. Foregående kvartal baseres på stationære data.

B23 Kræft i hjernen

Region	Andel forløb OF4A, pct., 1. kvartal 2015.	Andel forløb OF4A, pct., 2. kvartal 2015.	Ændring i andele forløb OF4A, pct.	Andel forløb OF4B, pct., 1. kvartal 2015	Andele forløb OF4B, pct., 2. kvartal 2015	Ændring i andele forløb OF4B, pct.	Andel forløb OF4C, pct., 1. kvartal 2015	Andel forløb OF4C, pct., 2. kvartal 2015	Ændring i andele forløb OF4C, pct.
Nordjylland	N = 0	-	Ikke beregnet	Ingen std.tid	Ingen std.tid	Ingen std.tid	Ingen std.tid	Ingen std.tid	Ingen std.tid
Midtjylland	94	100	6	Ingen std.tid	Ingen std.tid	Ingen std.tid	Ingen std.tid	Ingen std.tid	Ingen std.tid
Syddanmark	100	95	-5	Ingen std.tid	Ingen std.tid	Ingen std.tid	Ingen std.tid	Ingen std.tid	Ingen std.tid
Hovedstaden	80	89	9	Ingen std.tid	Ingen std.tid	Ingen std.tid	Ingen std.tid	Ingen std.tid	Ingen std.tid
Sjælland	-	100	Ikke beregnet	Ingen std.tid	Ingen std.tid	Ingen std.tid	Ingen std.tid	Ingen std.tid	Ingen std.tid
Hele landet	91	95	4	Ingen std.tid	Ingen std.tid	Ingen std.tid	Ingen std.tid	Ingen std.tid	Ingen std.tid

Kilde: Landpatientregisteret per 10. august 2015, Statens Serum Institut

Anmærkning: Der tages forbehold for foreløbige tal.

OF4A 'samlet tid til behandling, kirurgisk' angiver perioden fra henvisning til pakkeforløb start til initiale kirurgiske behandling

OF4B 'samlet tid til behandling, medicinsk (kemoterapi)' angiver perioden fra henvisning til pakkeforløb start til initiale medicinsk onkologiske behandling start (kemoterapi)

OF4C 'samlet tid til behandling, strålebehandling' angiver perioden fra henvisning til pakkeforløb start til initiale strålebehandling start

Såfremt der er 10 eller færre forløb i beregningen af andele forløb inden for den angivne standardforløbstid, angives andelen med '-'.
Såfremt der ingen standardforløbstid er, angives andelen med 'Ingen std.tid'.

I tilfælde hvor der endnu ikke er foretaget nogen registreringer eller hvor der er foretaget registreringer, men det endnu ikke er muligt at lave en beregning på baggrund af disse, benævnes andelen med 'N=0'.

I tilfælde hvor der endnu ikke er foretaget nogen registreringer eller hvor der er foretaget registreringer, men det endnu ikke er muligt at lave en beregning på baggrund af disse, benævnes differencen med 'Ikke beregnet'. Denne benævnelse anvendes også i tilfælde, hvor de bagvedliggende andele er beregnet på baggrund af 10 eller færre forløb.



Tabel 2.24 Andel forløb (OF4) gennemført inden for angivne standardforløbstider samt aktivitetsindikator (OA1), fordelt på sygehusregion og indikator, 2. kvartal 2015.

B24 Kræft i øje og orbita

Standardforløbstid: Kirurgisk: Ingen standardforløbstid, Medicinsk: Ingen standardforløbstid og Strålebehandling: Ingen standardforløbstid

Region	Andel forløb inden for std.forløbstid, kirurgisk OF4A, pct.	Antal forløb, kirurgisk OF4A	Andel forløb inden for std.forløbstid, medicinsk OF4B, pct.	Antal forløb, medicinsk OF4B	Andel forløb inden for std.forløbstid, strålebeh. OF4C, pct.	Antal forløb, strålebeh. OF4C	Andel forløb, hvor begrundet mistanke afkræftes i udredningsperiode OA1, pct.	Antal forløb, der indgår i beregningen OA1
Midtjylland	Ingen std.tid	2	Ingen std.tid	N = 0	Ingen std.tid	3	78	40
Hovedstaden	Ingen std.tid	2	Ingen std.tid	N = 0	Ingen std.tid	4	-	9
Hele landet	Ingen std.tid	4	Ingen std.tid	N = 0	Ingen std.tid	7	63	49

Kilde: Landpatientregisteret per 10. august 2015, Statens Serum Institut

Anmærkning: Der tages forbehold for foreløbige tal.

OF4A 'samlet tid til behandling, kirurgisk' angiver perioden fra henvisning til pakkeforløb start til initiale kirurgiske behandling

OF4B 'samlet tid til behandling, medicinsk (kemoterapi)' angiver perioden fra henvisning til pakkeforløb start til initiale medicinsk onkologiske behandling start (kemoterapi)

OF4C 'samlet tid til behandling, strålebehandling' angiver perioden fra henvisning til pakkeforløb start til initiale strålebehandling start

OA1 aktivitetsindikator 'diagnose afkræftet' angiver andelen af forløb, hvor begrundet mistanke om kræft afkræftes i udredningsperioden

Såfremt der er 10 eller færre forløb i beregningen af andele forløb inden for den angivne standardforløbstid, angives andelen med '-'.
Såfremt der ingen standardforløbstid er, angives andelen med 'Ingen std.tid'.

I tilfælde hvor der endnu ikke er foretaget nogen registreringer eller hvor der er foretaget registreringer, men det endnu ikke er muligt at lave en beregning på baggrund af disse, benævnes andelen med 'N=0'



Tabel 2a.24 Andel forløb (OF4) gennemført inden for angivne standardforløbstider for 1. kvartal 2015 og 2. kvartal 2015 med angivelse af ændring fra det foregående kvartal, fordelt på sygehusregion og indikator, procent. Foregående kvartal baseres på stationære data.

B24 Kræft i øje og orbita

Region	Andel forløb OF4A, pct., 1. kvartal 2015.	Andel forløb OF4A, pct., 2. kvartal 2015.	Ændring i andele forløb OF4A, pct.	Andel forløb OF4B, pct., 1. kvartal 2015	Andele forløb OF4B, pct., 2. kvartal 2015	Ændring i andele forløb OF4B, pct.	Andel forløb OF4C, pct., 1. kvartal 2015	Andel forløb OF4C, pct., 2. kvartal 2015	Ændring i andele forløb OF4C, pct.
Midtjylland	Ingen std.tid	Ingen std.tid	Ingen std.tid	Ingen std.tid	Ingen std.tid	Ingen std.tid	Ingen std.tid	Ingen std.tid	Ingen std.tid
Hovedstaden	Ingen std.tid	Ingen std.tid	Ingen std.tid	Ingen std.tid	Ingen std.tid	Ingen std.tid	Ingen std.tid	Ingen std.tid	Ingen std.tid
Hele landet	Ingen std.tid	Ingen std.tid	Ingen std.tid	Ingen std.tid	Ingen std.tid	Ingen std.tid	Ingen std.tid	Ingen std.tid	Ingen std.tid

Kilde: Landpatientregisteret per 10. august 2015, Statens Serum Institut

Anmærkning: Der tages forbehold for foreløbige tal.

OF4A 'samlet tid til behandling, kirurgisk' angiver perioden fra henvisning til pakkeforløb start til initiale kirurgiske behandling

OF4B 'samlet tid til behandling, medicinsk (kemoterapi)' angiver perioden fra henvisning til pakkeforløb start til initiale medicinsk onkologiske behandling start (kemoterapi)

OF4C 'samlet tid til behandling, strålebehandling' angiver perioden fra henvisning til pakkeforløb start til initiale strålebehandling start

Såfremt der er 10 eller færre forløb i beregningen af andele forløb inden for den angivne standardforløbstid, angives andelen med '-'.
Såfremt der ingen standardforløbstid er, angives andelen med 'Ingen std.tid'.

I tilfælde hvor der endnu ikke er foretaget nogen registreringer eller hvor der er foretaget registreringer, men det endnu ikke er muligt at lave en beregning på baggrund af disse, benævnes andelen med 'N=0'.

I tilfælde hvor der endnu ikke er foretaget nogen registreringer eller hvor der er foretaget registreringer, men det endnu ikke er muligt at lave en beregning på baggrund af disse, benævnes differencen med 'Ikke beregnet'. Denne benævnelse anvendes også i tilfælde, hvor de bagvedliggende andele er beregnet på baggrund af 10 eller færre forløb.



Tabel 2.25 Andel forløb (OF4) gennemført inden for angivne standardforløbstider samt aktivitetsindikator (OA1), fordelt på sygehusregion og indikator, 2. kvartal 2015.

B25 Modernærkekræft i hud

Standardforløbstid: Kirurgisk: 31 dage, Medicinsk: Ingen standardforløbstid og Strålebehandling: Ingen standardforløbstid

Region	Andel forløb inden for std.forløbstid, kirurgisk OF4A, pct.	Antal forløb, kirurgisk OF4A	Andel forløb inden for std.forløbstid, medicinsk OF4B, pct.	Antal forløb, medicinsk OF4B	Andel forløb inden for std.forløbstid, strålebeh. OF4C, pct.	Antal forløb, strålebeh. OF4C	Andel forløb, hvor begrundet mistanke afkræftes i udredningsperiode OA1, pct.	Antal forløb, der indgår i beregningen OA1
Nordjylland	100	118	Ingen std.tid	N = 0	Ingen std.tid	N = 0	2	121
Midtjylland	98	90	Ingen std.tid	N = 0	Ingen std.tid	N = 0	43	181
Syddanmark	97	128	Ingen std.tid	1	Ingen std.tid	1	76	664
Hovedstaden	94	105	Ingen std.tid	N = 0	Ingen std.tid	N = 0	45	405
Sjælland	95	63	Ingen std.tid	N = 0	Ingen std.tid	N = 0	45	126
Hele landet	97	504	Ingen std.tid	1	Ingen std.tid	1	55	1497

Kilde: Landpatientregisteret per 10. august 2015, Statens Serum Institut

Anmærkning: Der tages forbehold for foreløbige tal.

OF4A 'samlet tid til behandling, kirurgisk' angiver perioden fra henvisning til pakkeforløb start til initiale kirurgiske behandling

OF4B 'samlet tid til behandling, medicinsk (kemoterapi)' angiver perioden fra henvisning til pakkeforløb start til initiale medicinsk onkologiske behandling start (kemoterapi)

OF4C 'samlet tid til behandling, strålebehandling' angiver perioden fra henvisning til pakkeforløb start til initiale strålebehandling start

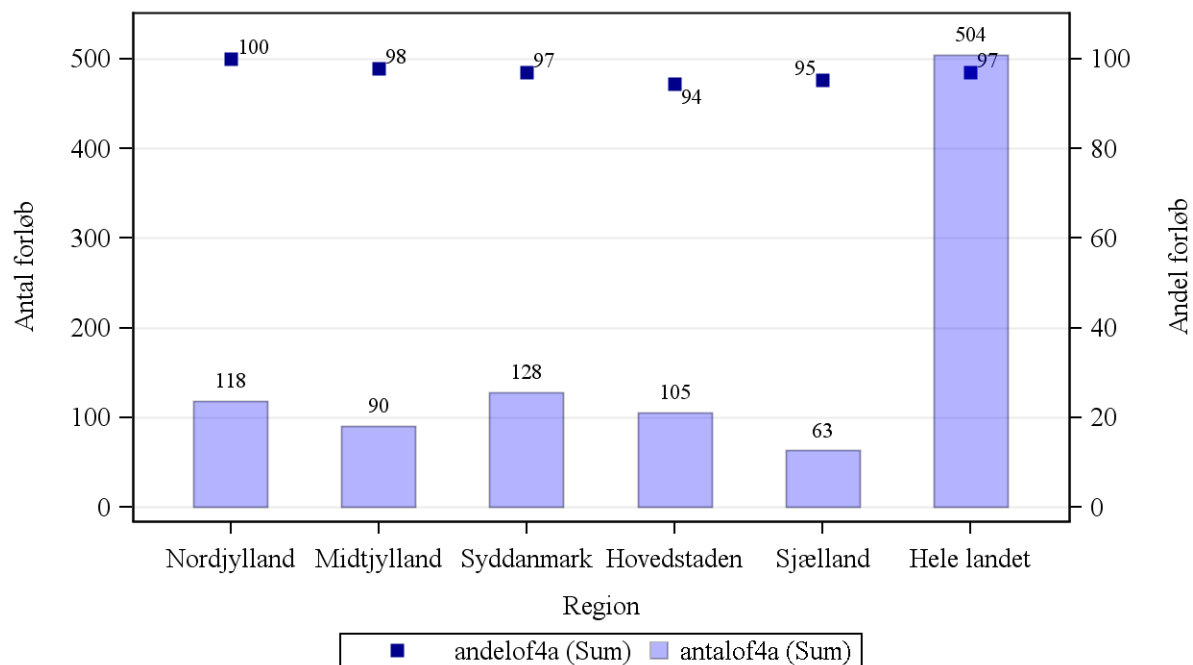
OA1 aktivitetsindikator 'diagnose afkræftet' angiver andelen af forløb, hvor begrundet mistanke om kræft afkræftes i udredningsperioden

Såfremt der er 10 eller færre forløb i beregningen af andele forløb inden for den angivne standardforløbstid, angives andelen med '-'.
Såfremt der ingen standardforløbstid er, angives andelen med 'Ingen std.tid'.

I tilfælde hvor der endnu ikke er foretaget nogen registreringer eller hvor der er foretaget registreringer, men det endnu ikke er muligt at lave en beregning på baggrund af disse, benævnes andelen med 'N=0'



Figur 2.25A Andel forløb (OF4A) gennemført inden for angivne standardforløbstid samt antal forløb i alt, fordelt på sygehusregion og indikator, 2. kvartal 2015.
B25 Modernærkekræft i hud



Kilde: Landpatientregisteret per 10. august 2015, Statens Serum Institut

Anmærkning: Der tages forbehold for foreløbige tal.

OF4A 'samlet tid til behandling, kirurgisk' angiver perioden fra henvisning til pakkeforløb start til initiale kirurgiske behandling



Tabel 2a.25 Andel forløb (OF4) gennemført inden for angivne standardforløbstider for 1. kvartal 2015 og 2. kvartal 2015 med angivelse af ændring fra det foregående kvartal, fordelt på sygehusregion og indikator, procent. Foregående kvartal baseres på stationære data.

B25 Modermærkekræft i hud

Region	Andel forløb OF4A, pct., 1. kvartal 2015.	Andel forløb OF4A, pct., 2. kvartal 2015.	Ændring i andele forløb OF4A, pct.	Andel forløb OF4B, pct., 1. kvartal 2015	Andele forløb OF4B, pct., 2. kvartal 2015	Ændring i andele forløb OF4B, pct.	Andel forløb OF4C, pct., 1. kvartal 2015	Andel forløb OF4C, pct., 2. kvartal 2015	Ændring i andele forløb OF4C, pct.
Nordjylland	99	100	1	Ingen std.tid	Ingen std.tid	Ingen std.tid	Ingen std.tid	Ingen std.tid	Ingen std.tid
Midtjylland	99	98	-1	Ingen std.tid	Ingen std.tid	Ingen std.tid	Ingen std.tid	Ingen std.tid	Ingen std.tid
Syddanmark	95	97	2	Ingen std.tid	Ingen std.tid	Ingen std.tid	Ingen std.tid	Ingen std.tid	Ingen std.tid
Hovedstaden	95	94	-1	Ingen std.tid	Ingen std.tid	Ingen std.tid	Ingen std.tid	Ingen std.tid	Ingen std.tid
Sjælland	94	95	1	Ingen std.tid	Ingen std.tid	Ingen std.tid	Ingen std.tid	Ingen std.tid	Ingen std.tid
Hele landet	97	97	0	Ingen std.tid	Ingen std.tid	Ingen std.tid	Ingen std.tid	Ingen std.tid	Ingen std.tid

Kilde: Landpatientregisteret per 10. august 2015, Statens Serum Institut

Anmærkning: Der tages forbehold for foreløbige tal.

OF4A 'samlet tid til behandling, kirurgisk' angiver perioden fra henvisning til pakkeforløb start til initiale kirurgiske behandling

OF4B 'samlet tid til behandling, medicinsk (kemoterapi)' angiver perioden fra henvisning til pakkeforløb start til initiale medicinsk onkologiske behandling start (kemoterapi)

OF4C 'samlet tid til behandling, strålebehandling' angiver perioden fra henvisning til pakkeforløb start til initiale strålebehandling start

Såfremt der er 10 eller færre forløb i beregningen af andele forløb inden for den angivne standardforløbstid, angives andelen med '-'.
Såfremt der ingen standardforløbstid er, angives andelen med 'Ingen std.tid'.

I tilfælde hvor der endnu ikke er foretaget nogen registreringer eller hvor der er foretaget registreringer, men det endnu ikke er muligt at lave en beregning på baggrund af disse, benævnes andelen med 'N=0'.

I tilfælde hvor der endnu ikke er foretaget nogen registreringer eller hvor der er foretaget registreringer, men det endnu ikke er muligt at lave en beregning på baggrund af disse, benævnes differencen med 'Ikke beregnet'. Denne benævnelse anvendes også i tilfælde, hvor de bagvedliggende andele er beregnet på baggrund af 10 eller færre forløb.



Tabel 2.26 Andel forløb (OF4) gennemført inden for angivne standardforløbstider samt aktivitetsindikator (OA1), fordelt på sygehusregion og indikator, 2. kvartal 2015.

B26 Lungekræft

Standardforløbstid: Kirurgisk: 44 dage, Medicinsk: 41 dage og Strålebehandling: 45 dage

Region	Andel forløb inden for std.forløbstid, kirurgisk OF4A, pct.	Antal forløb, kirurgisk OF4A	Andel forløb inden for std.forløbstid, medicinsk OF4B, pct.	Antal forløb, medicinsk OF4B	Andel forløb inden for std.forløbstid, strålebeh. OF4C, pct.	Antal forløb, strålebeh. OF4C	Andel forløb, hvor begrundet mistanke afkræftes i udredningsperiode OA1, pct.	Antal forløb, der indgår i beregningen OA1
Nordjylland	81	36	84	31	75	20	27	201
Midtjylland	69	13	95	76	79	34	64	722
Syddanmark	79	33	88	117	78	41	71	1030
Hovedstaden	56	39	84	88	68	25	79	1178
Sjælland	75	20	84	64	68	19	66	536
Hele landet	72	141	88	376	75	139	69	3667

Kilde: Landpatientregisteret per 10. august 2015, Statens Serum Institut

Anmærkning: Der tages forbehold for foreløbige tal.

OF4A 'samlet tid til behandling, kirurgisk' angiver perioden fra henvisning til pakkeforløb start til initiale kirurgiske behandling

OF4B 'samlet tid til behandling, medicinsk (kemoterapi)' angiver perioden fra henvisning til pakkeforløb start til initiale medicinsk onkologiske behandling start (kemoterapi)

OF4C 'samlet tid til behandling, strålebehandling' angiver perioden fra henvisning til pakkeforløb start til initiale strålebehandling start

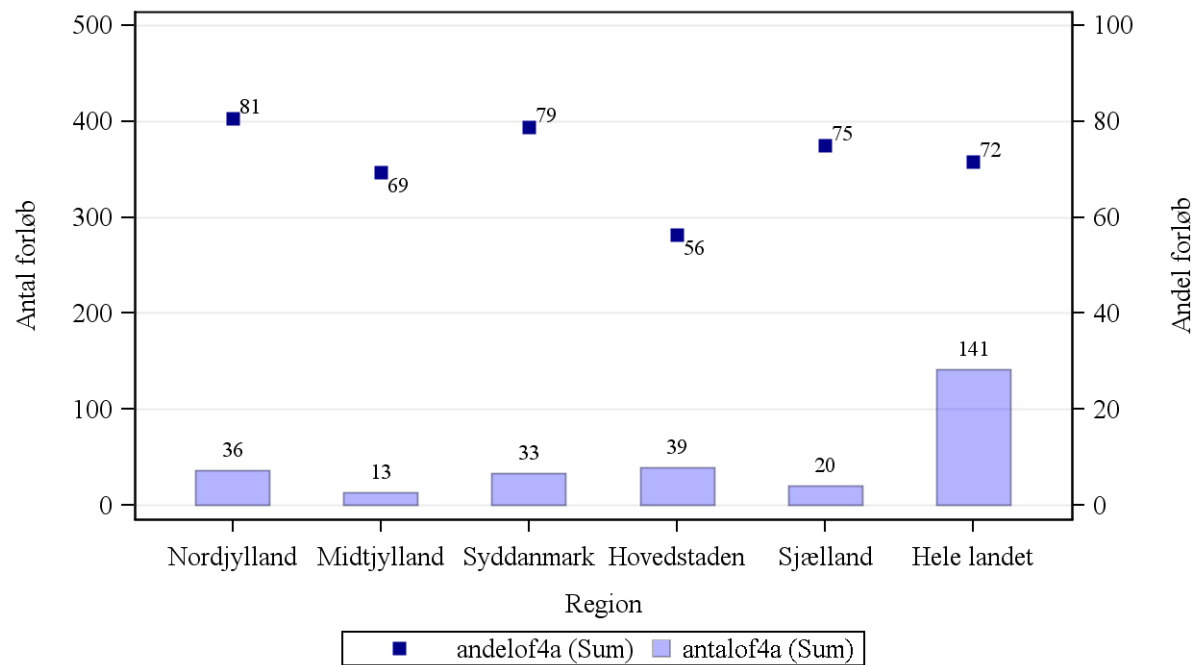
OA1 aktivitetsindikator 'diagnose afkræftet' angiver andelen af forløb, hvor begrundet mistanke om kræft afkræftes i udredningsperioden

Såfremt der er 10 eller færre forløb i beregningen af andele forløb inden for den angivne standardforløbstid, angives andelen med '-'.
Såfremt der ingen standardforløbstid er, angives andelen med 'Ingen std.tid'.

I tilfælde hvor der endnu ikke er foretaget nogen registreringer eller hvor der er foretaget registreringer, men det endnu ikke er muligt at lave en beregning på baggrund af disse, benævnes andelen med 'N=0'.



Figur 2.26A Andel forløb (OF4A) gennemført inden for angivne standardforløbstid samt antal forløb i alt, fordelt på sygehusregion og indikator, 2. kvartal 2015. B26 Lungekræft



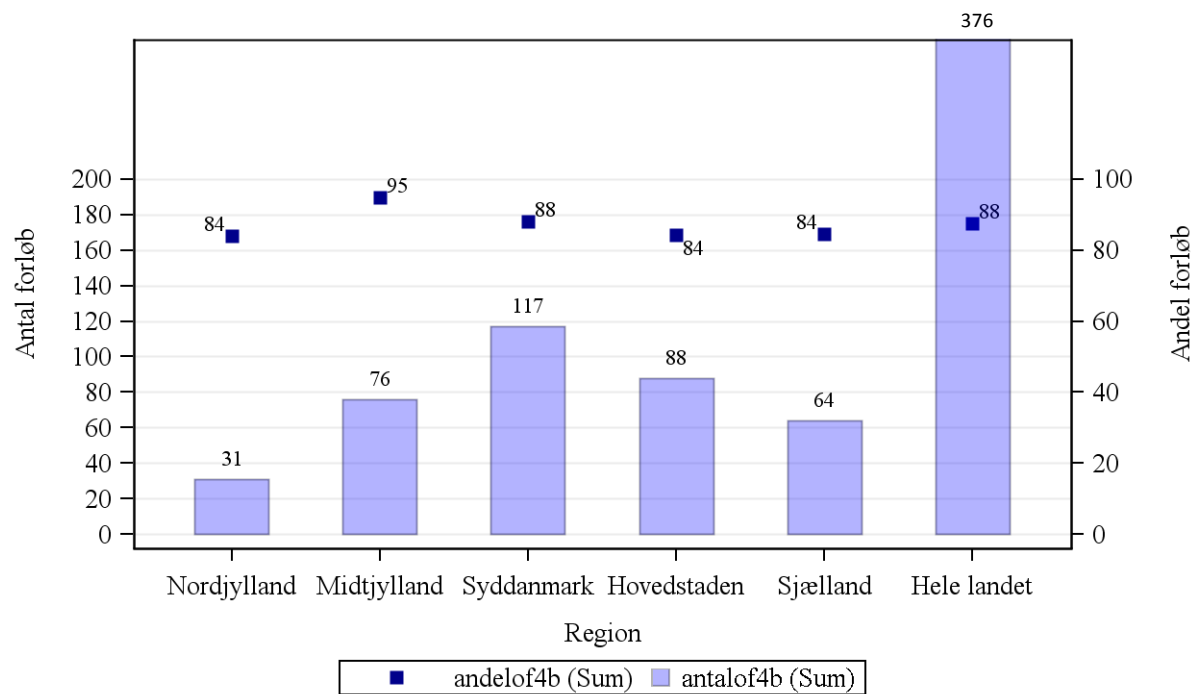
Kilde: Landpatientregisteret per 10. august 2015, Statens Serum Institut

Anmærkning: Der tages forbehold for foreløbige tal.

OF4A 'samlet tid til behandling, kirurgisk' angiver perioden fra henvisning til pakkeforløb start til initiale kirurgiske behandling



Figur 2.26B Andel forløb (OF4B) gennemført inden for angivne standardforløbstid samt antal forløb i alt, fordelt på sygehusregion og indikator, 2. kvartal 2015. B26 Lungekræft



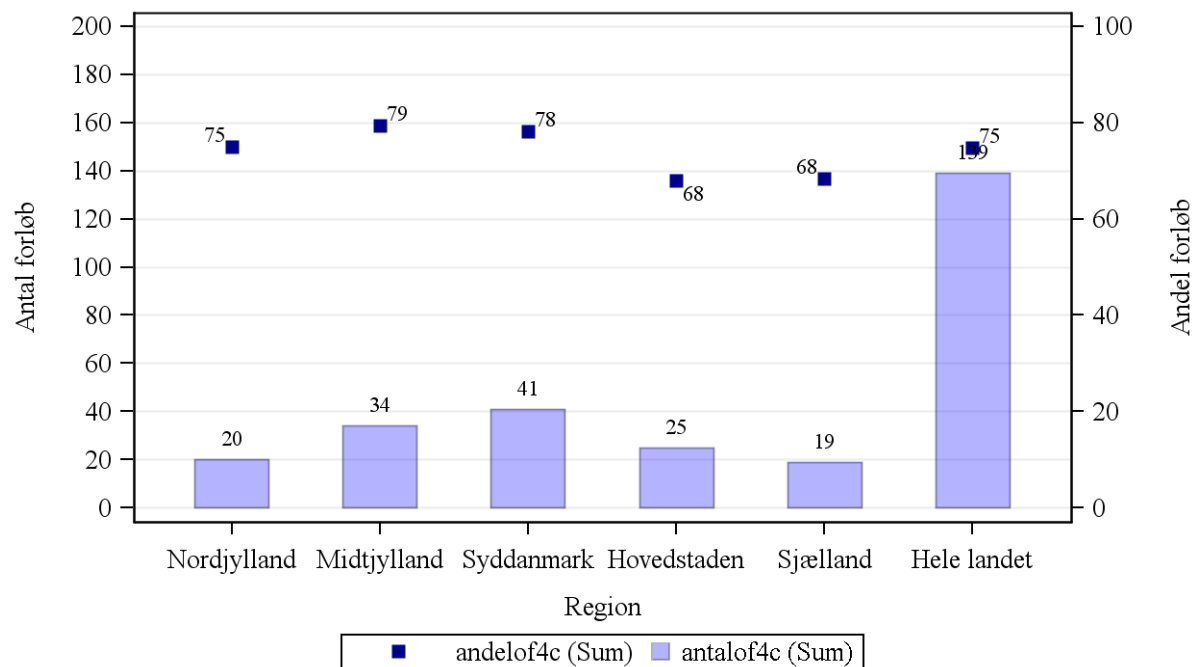
Kilde: Landpatientregisteret per 10. august 2015, Statens Serum Institut

Anmærkning: Der tages forbehold for foreløbige tal.

OF4B 'samlet tid til behandling, medicinsk (kemoterapi)' angiver perioden fra henvisning til pakkeforløb start til initiale medicinsk onkologiske behandling start (kemoterapi)



Figur 2.26C Andel forløb (OF4C) gennemført inden for angivne standardforløbstid samt antal forløb i alt, fordelt på sygehusregion og indikator, 2. kvartal 2015.
B26 Lungekræft



Kilde: Landpatientregisteret per 10. august 2015, Statens Serum Institut

Anmærkning: Der tages forbehold for foreløbige tal.

OF4C 'samlet tid til behandling, strålebehandling' angiver perioden fra henvisning til pakkeforløb start til initiale strålebehandling start



Tabel 2a.26 Andel forløb (OF4) gennemført inden for angivne standardforløbstider for 1. kvartal 2015 og 2. kvartal 2015 med angivelse af ændring fra det foregående kvartal, fordelt på sygehusregion og indikator, procent. Foregående kvartal baseres på stationære data.

B26 Lungekræft

Region	Andel forløb OF4A, pct., 1. kvartal 2015.	Andel forløb OF4A, pct., 2. kvartal 2015.	Ændring i andele forløb OF4A, pct.	Andel forløb OF4B, pct., 1. kvartal 2015	Andele forløb OF4B, pct., 2. kvartal 2015	Ændring i andele forløb OF4B, pct.	Andel forløb OF4C, pct., 1. kvartal 2015	Andel forløb OF4C, pct., 2. kvartal 2015	Ændring i andele forløb OF4C, pct.
Nordjylland	61	81	20	67	84	17	-	75	Ikke beregnet
Midtjylland	82	69	-13	91	95	4	78	79	2
Syddanmark	73	79	5	90	88	-2	86	78	-8
Hovedstaden	57	56	-1	92	84	-7	65	68	3
Sjælland	67	75	8	87	84	-3	76	68	-8
Hele landet	66	72	5	88	88	-1	78	75	-3

Kilde: Landpatientregisteret per 10. august 2015, Statens Serum Institut

Anmærkning: Der tages forbehold for foreløbige tal.

OF4A 'samlet tid til behandling, kirurgisk' angiver perioden fra henvisning til pakkeforløb start til initiale kirurgiske behandling

OF4B 'samlet tid til behandling, medicinsk (kemoterapi)' angiver perioden fra henvisning til pakkeforløb start til initiale medicinsk onkologiske behandling start (kemoterapi)

OF4C 'samlet tid til behandling, strålebehandling' angiver perioden fra henvisning til pakkeforløb start til initiale strålebehandling start

Såfremt der er 10 eller færre forløb i beregningen af andele forløb inden for den angivne standardforløbstid, angives andelen med '-'.
Såfremt der ingen standardforløbstid er, angives andelen med 'Ingen std.tid'.

I tilfælde hvor der endnu ikke er foretaget nogen registreringer eller hvor der er foretaget registreringer, men det endnu ikke er muligt at lave en beregning på baggrund af disse, benævnes andelen med 'N=0'.

I tilfælde hvor der endnu ikke er foretaget nogen registreringer eller hvor der er foretaget registreringer, men det endnu ikke er muligt at lave en beregning på baggrund af disse, benævnes differencen med 'Ikke beregnet'. Denne benævnelse anvendes også i tilfælde, hvor de bagvedliggende andele er beregnet på baggrund af 10 eller færre forløb.



Tabel 2.27 Andel forløb (OF4) gennemført inden for angivne standardforløbstider samt aktivitetsindikator (OA1), fordelt på sygehusregion og indikator, 2. kvartal 2015.

B27 Sarkom i knogle

Standardforløbstid: Kirurgisk: 47 dage, Medicinsk: 44 dage og Strålebehandling: 48 dage

Region	Andel forløb inden for std.forløbstid, kirurgisk OF4A, pct.	Antal forløb, kirurgisk OF4A	Andel forløb inden for std.forløbstid, medicinsk OF4B, pct.	Antal forløb, medicinsk OF4B	Andel forløb inden for std.forløbstid, strålebeh. OF4C, pct.	Antal forløb, strålebeh. OF4C	Andel forløb, hvor begrundet mistanke afkræftes i udredningsperiode OA1, pct.	Antal forløb, der indgår i beregningen OA1
Midtjylland	-	2	-	3	N = 0	N = 0	69	35
Hovedstaden	N = 0	N = 0	N = 0	N = 0	N = 0	N = 0	-	6
Hele landet	-	2	-	3	N = 0	N = 0	71	41

Kilde: Landpatientregisteret per 10. august 2015, Statens Serum Institut

Anmærkning: Der tages forbehold for foreløbige tal.

OF4A 'samlet tid til behandling, kirurgisk' angiver perioden fra henvisning til pakkeforløb start til initiale kirurgiske behandling

OF4B 'samlet tid til behandling, medicinsk (kemoterapi)' angiver perioden fra henvisning til pakkeforløb start til initiale medicinsk onkologiske behandling start (kemoterapi)

OF4C 'samlet tid til behandling, strålebehandling' angiver perioden fra henvisning til pakkeforløb start til initiale strålebehandling start

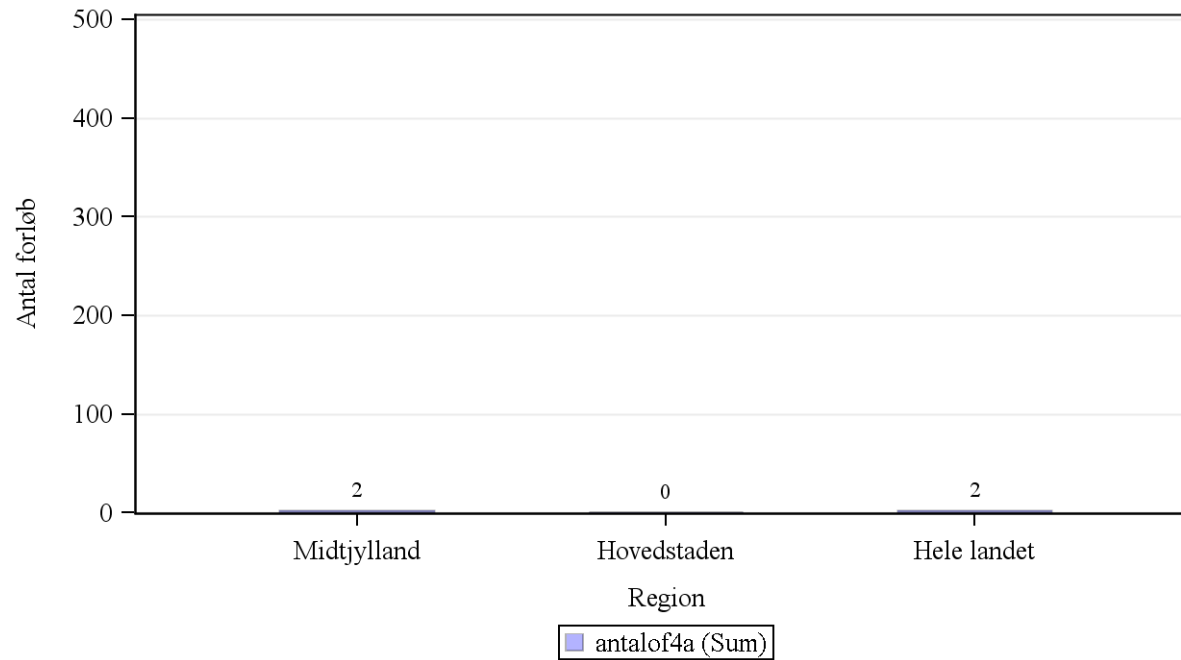
OA1 aktivitetsindikator 'diagnose afkræftet' angiver andelen af forløb, hvor begrundet mistanke om kræft afkræftes i udredningsperioden

Såfremt der er 10 eller færre forløb i beregningen af andele forløb inden for den angivne standardforløbstid, angives andelen med '-'.
Såfremt der ingen standardforløbstid er, angives andelen med 'Ingen std.tid'.

I tilfælde hvor der endnu ikke er foretaget nogen registreringer eller hvor der er foretaget registreringer, men det endnu ikke er muligt at lave en beregning på baggrund af disse, benævnes andelen med 'N=0'.



Figur 2.27A Andel forløb (OF4A) gennemført inden for angivne standardforløbstid samt antal forløb i alt, fordelt på sygehusregion og indikator, 2. kvartal 2015.
B27 Sarkom i knogle



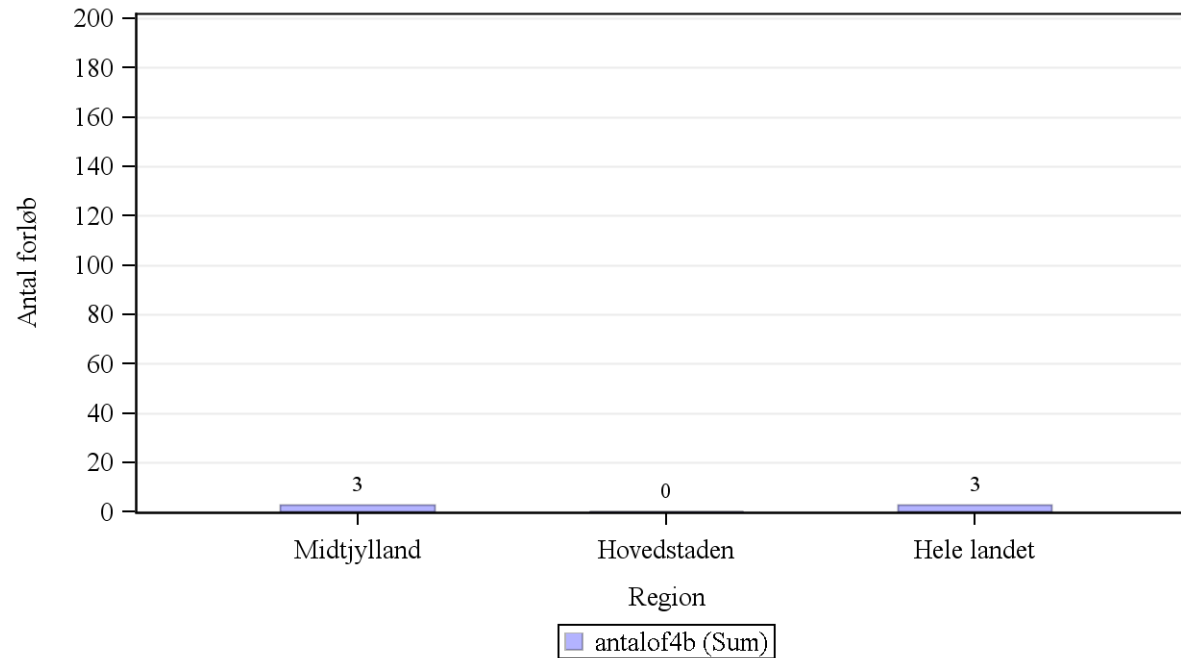
Kilde: Landpatientregisteret per 10. august 2015, Statens Serum Institut

Anmærkning: Der tages forbehold for foreløbige tal.

OF4A 'samlet tid til behandling, kirurgisk' angiver perioden fra henvisning til pakkeforløb start til initiale kirurgiske behandling



Figur 2.27B Andel forløb (OF4B) gennemført inden for angivne standardforløbstid samt antal forløb i alt, fordelt på sygehusregion og indikator, 2. kvartal 2015.
B27 Sarkom i knogle



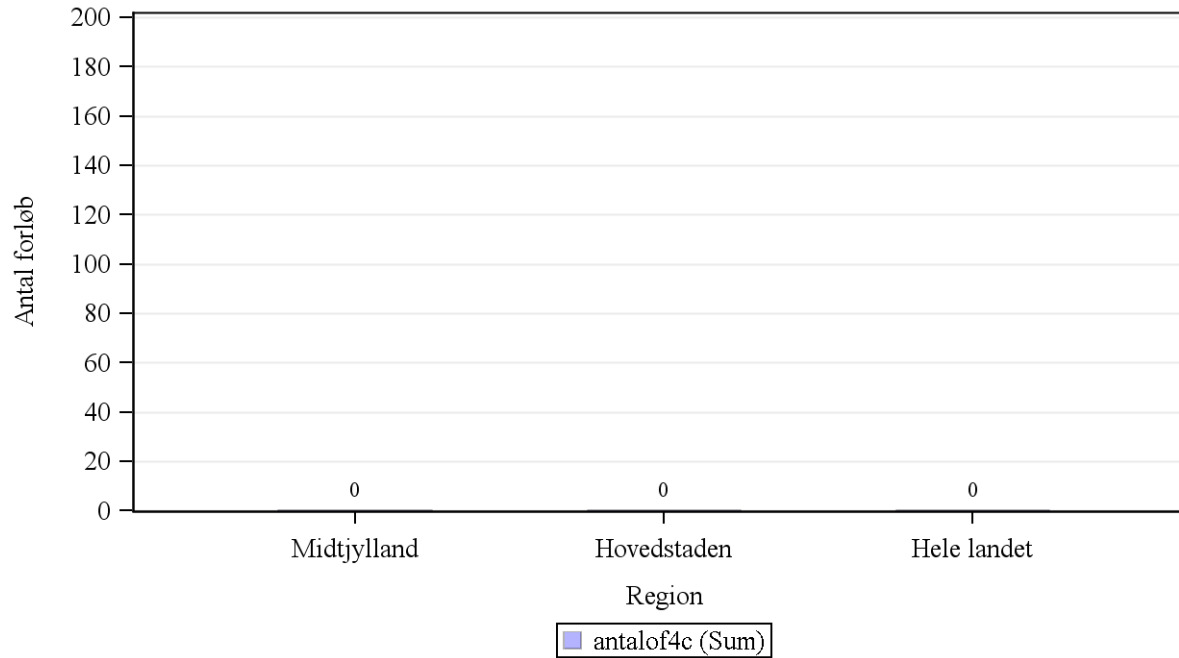
Kilde: Landpatientregisteret per 10. august 2015, Statens Serum Institut

Anmærkning: Der tages forbehold for foreløbige tal.

OF4B 'samlet tid til behandling, medicinsk (kemoterapi)' angiver perioden fra henvisning til pakkeforløb start til initiale medicinsk onkologiske behandling start (kemoterapi)



Figur 2.27C Andel forløb (OF4C) gennemført inden for angivne standardforløbstid samt antal forløb i alt, fordelt på sygehusregion og indikator, 2. kvartal 2015.
B27 Sarkom i knogle



Kilde: Landpatientregisteret per 10. august 2015, Statens Serum Institut

Anmærkning: Der tages forbehold for foreløbige tal.

OF4C 'samlet tid til behandling, strålebehandling' angiver perioden fra henvisning til pakkeforløb start til initiale stråleb ehandling start



Tabel 2a.27 Andel forløb (OF4) gennemført inden for angivne standardforløbstider for 1. kvartal 2015 og 2. kvartal 2015 med angivelse af ændring fra det foregående kvartal, fordelt på sygehusregion og indikator, procent. Foregående kvartal baseres på stationære data.

B27 Sarkom i knogle

Region	Andel forløb OF4A, pct., 1. kvartal 2015.	Andel forløb OF4A, pct., 2. kvartal 2015.	Ændring i andele forløb OF4A, pct.	Andel forløb OF4B, pct., 1. kvartal 2015	Andele forløb OF4B, pct., 2. kvartal 2015	Ændring i andele forløb OF4B, pct.	Andel forløb OF4C, pct., 1. kvartal 2015	Andel forløb OF4C, pct., 2. kvartal 2015	Ændring i andele forløb OF4C, pct.
Midtjylland	-	-	Ikke beregnet	-	-	Ikke beregnet	N = 0	N = 0	Ikke beregnet
Hovedstaden	Ikke beregnet	N = 0	Ikke beregnet	Ikke beregnet	N = 0	Ikke beregnet	Ikke beregnet	N = 0	Ikke beregnet
Hele landet	-	-	Ikke beregnet	-	-	Ikke beregnet	N = 0	N = 0	Ikke beregnet

Kilde: Landpatientregisteret per 10. august 2015, Statens Serum Institut

Anmærkning: Der tages forbehold for foreløbige tal.

OF4A 'samlet tid til behandling, kirurgisk' angiver perioden fra henvisning til pakkeforløb start til initiale kirurgiske behandling

OF4B 'samlet tid til behandling, medicinsk (kemoterapi)' angiver perioden fra henvisning til pakkeforløb start til initiale medicinsk onkologiske behandling start (kemoterapi)

OF4C 'samlet tid til behandling, strålebehandling' angiver perioden fra henvisning til pakkeforløb start til initiale strålebehandling start

Såfremt der er 10 eller færre forløb i beregningen af andele forløb inden for den angivne standardforløbstid, angives andelen med '-'.
Såfremt der ingen standardforløbstid er, angives andelen med 'Ingen std.tid'.

I tilfælde hvor der endnu ikke er foretaget nogen registreringer eller hvor der er foretaget registreringer, men det endnu ikke er muligt at lave en beregning på baggrund af disse, benævnes andelen med 'N=0'.

I tilfælde hvor der endnu ikke er foretaget nogen registreringer eller hvor der er foretaget registreringer, men det endnu ikke er muligt at lave en beregning på baggrund af disse, benævnes differencen med 'Ikke beregnet'. Denne benævnelse anvendes også i tilfælde, hvor de bagvedliggende andele er beregnet på baggrund af 10 eller færre forløb.



Tabel 2.29 Andel forløb (OF4) gennemført inden for angivne standardforløbstider samt aktivitetsindikator (OA1), fordelt på sygehusregion og indikator, 2. kvartal 2015.

B29 Sarkom i bløddele

Standardforløbstid: Kirurgisk: 35 dage, Medicinsk: 32 dage og Strålebehandling: 36 dage

Region	Andel forløb inden for std.forløbstid, kirurgisk OF4A, pct.	Antal forløb, kirurgisk OF4A	Andel forløb inden for std.forløbstid, medicinsk OF4B, pct.	Antal forløb, medicinsk OF4B	Andel forløb inden for std.forløbstid, strålebeh. OF4C, pct.	Antal forløb, strålebeh. OF4C	Andel forløb, hvor begrundet mistanke afkræftes i udredningsperiode OA1, pct.	Antal forløb, der indgår i beregningen OA1
Midtjylland	88	32	-	3	N = 0	N = 0	43	91
Syddanmark	-	1	N = 0	N = 0	N = 0	N = 0	-	3
Hovedstaden	-	7	-	2	N = 0	N = 0	61	44
Hele landet	88	40	-	5	N = 0	N = 0	49	138

Kilde: Landpatientregisteret per 10. august 2015, Statens Serum Institut

Anmærkning: Der tages forbehold for foreløbige tal.

OF4A 'samlet tid til behandling, kirurgisk' angiver perioden fra henvisning til pakkeforløb start til initiale kirurgiske behandling

OF4B 'samlet tid til behandling, medicinsk (kemoterapi)' angiver perioden fra henvisning til pakkeforløb start til initiale medicinsk onkologiske behandling start (kemoterapi)

OF4C 'samlet tid til behandling, strålebehandling' angiver perioden fra henvisning til pakkeforløb start til initiale strålebehandling start

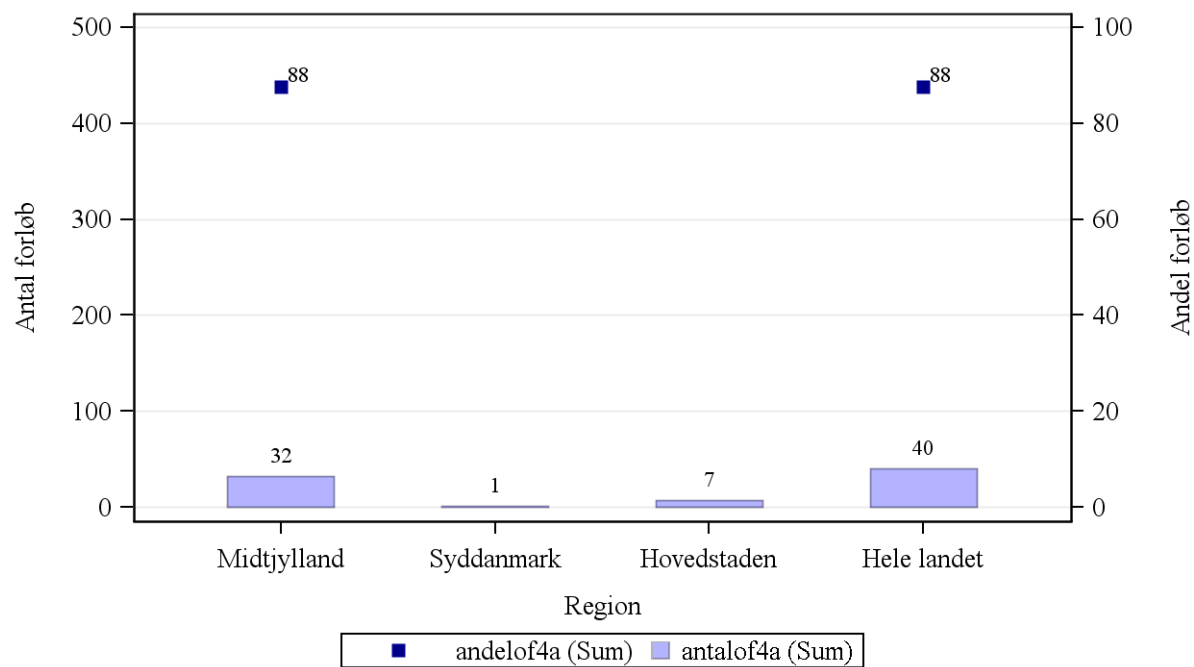
OA1 aktivitetsindikator 'diagnose afkræftet' angiver andelen af forløb, hvor begrundet mistanke om kræft afkræftes i udredningsperioden

Såfremt der er 10 eller færre forløb i beregningen af andele forløb inden for den angivne standardforløbstid, angives andelen med '-'.
Såfremt der ingen standardforløbstid er, angives andelen med 'Ingen std.tid'.

I tilfælde hvor der endnu ikke er foretaget nogen registreringer eller hvor der er foretaget registreringer, men det endnu ikke er muligt at lave en beregning på baggrund af disse, benævnes andelen med 'N=0'



Figur 2.29A Andel forløb (OF4A) gennemført inden for angivne standardforløbstid samt antal forløb i alt, fordelt på sygehusregion og indikator, 2. kvartal 2015. B29 Sarkom i bløddele



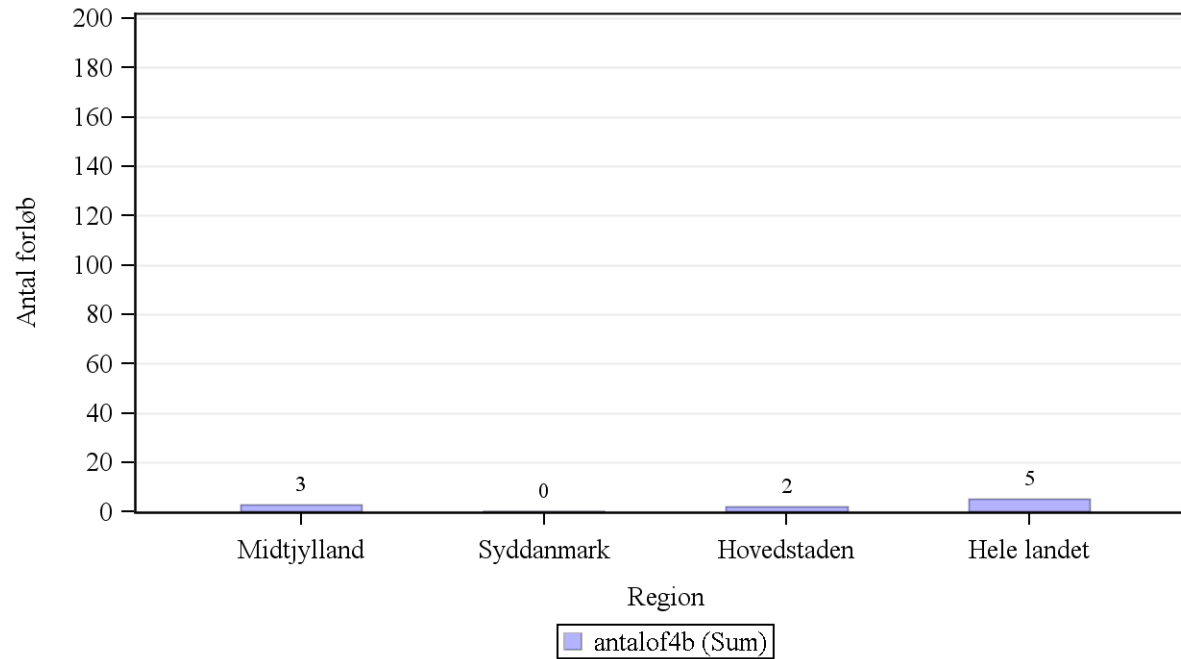
Kilde: Landpatientregisteret per 10. august 2015, Statens Serum Institut

Anmærkning: Der tages forbehold for foreløbige tal.

OF4A 'samlet tid til behandling, kirurgisk' angiver perioden fra henvisning til pakkeforløb start til initiale kirurgiske behandling



Figur 2.29B Andel forløb (OF4B) gennemført inden for angivne standardforløbstid samt antal forløb i alt, fordelt på sygehusregion og indikator, 2. kvartal 2015.
B29 Sarkom i bløddele



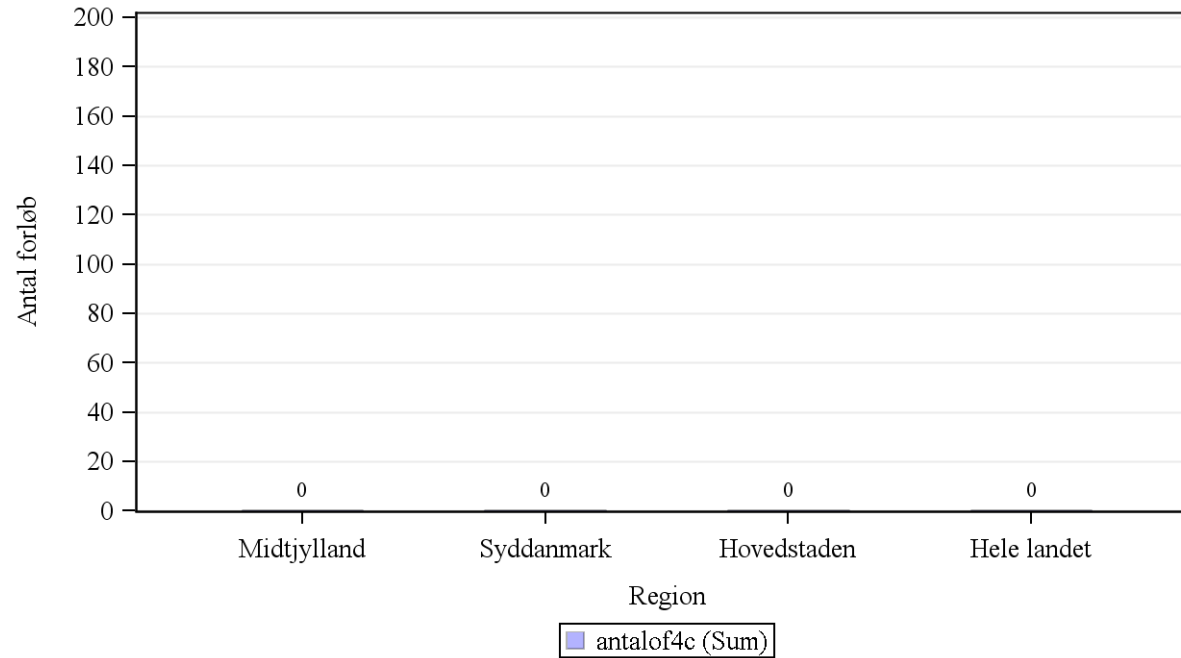
Kilde: Landpatientregisteret per 10. august 2015, Statens Serum Institut

Anmærkning: Der tages forbehold for foreløbige tal.

OF4B 'samlet tid til behandling, medicinsk (kemoterapi)' angiver perioden fra henvisning til pakkeforløb start til initiale medicinsk onkologiske behandling start (kemoterapi)



Figur 2.29C Andel forløb (OF4C) gennemført inden for angivne standardforløbstid samt antal forløb i alt, fordelt på sygehusregion og indikator, 2. kvartal 2015.
B29 Sarkom i bløddele



Kilde: Landpatientregisteret per 10. august 2015, Statens Serum Institut

Anmærkning: Der tages forbehold for foreløbige tal.

OF4C 'samlet tid til behandling, strålebehandling' angiver perioden fra henvisning til pakkeforløb start til initiale strålebehandling start



Tabel 2a.29 Andel forløb (OF4) gennemført inden for angivne standardforløbstider for 1. kvartal 2015 og 2. kvartal 2015 med angivelse af ændring fra det foregående kvartal, fordelt på sygehusregion og indikator, procent. Foregående kvartal baseres på stationære data.

B29 Sarkom i bløddele

Region	Andel forløb OF4A, pct., 1. kvartal 2015.	Andel forløb OF4A, pct., 2. kvartal 2015.	Ændring i andele forløb OF4A, pct.	Andel forløb OF4B, pct., 1. kvartal 2015	Andele forløb OF4B, pct., 2. kvartal 2015	Ændring i andele forløb OF4B, pct.	Andel forløb OF4C, pct., 1. kvartal 2015	Andel forløb OF4C, pct., 2. kvartal 2015	Ændring i andele forløb OF4C, pct.
Midtjylland	97	88	-9	-	-	Ikke beregnet	-	N = 0	Ikke beregnet
Syddanmark	-	-	Ikke beregnet	N = 0	N = 0	Ikke beregnet	N = 0	N = 0	Ikke beregnet
Hovedstaden	-	-	Ikke beregnet	N = 0	-	Ikke beregnet	-	N = 0	Ikke beregnet
Hele landet	91	88	-4	-	-	Ikke beregnet	-	N = 0	Ikke beregnet

Kilde: Landpatientregisteret per 10. august 2015, Statens Serum Institut

Anmærkning: Der tages forbehold for foreløbige tal.

OF4A 'samlet tid til behandling, kirurgisk' angiver perioden fra henvisning til pakkeforløb start til initiale kirurgiske behandling

OF4B 'samlet tid til behandling, medicinsk (kemoterapi)' angiver perioden fra henvisning til pakkeforløb start til initiale medicinsk onkologiske behandling start (kemoterapi)

OF4C 'samlet tid til behandling, strålebehandling' angiver perioden fra henvisning til pakkeforløb start til initiale strålebehandling start

Såfremt der er 10 eller færre forløb i beregningen af andele forløb inden for den angivne standardforløbstid, angives andelen med '-'.
Såfremt der ingen standardforløbstid er, angives andelen med 'Ingen std.tid'.

I tilfælde hvor der endnu ikke er foretaget nogen registreringer eller hvor der er foretaget registreringer, men det endnu ikke er muligt at lave en beregning på baggrund af disse, benævnes andelen med 'N=0'.

I tilfælde hvor der endnu ikke er foretaget nogen registreringer eller hvor der er foretaget registreringer, men det endnu ikke er muligt at lave en beregning på baggrund af disse, benævnes differencen med 'Ikke beregnet'. Denne benævnelse anvendes også i tilfælde, hvor de bagvedliggende andele er beregnet på baggrund af 10 eller færre forløb.



Tabel 2.30 Andel forløb (OF4) gennemført inden for angivne standardforløbstider samt aktivitetsindikator (OA1), fordelt på sygehusregion og indikator, 2. kvartal 2015.

B30 Kræft hos børn

Standardforløbstid: Kirurgisk: Ingen standardforløbstid, Medicinsk: Ingen standardforløbstid og Strålebehandling: Ingen standardforløbstid

Region	Andel forløb inden for std.forløbstid, kirurgisk OF4A, pct.	Antal forløb, kirurgisk OF4A	Andel forløb inden for std.forløbstid, medicinsk OF4B, pct.	Antal forløb, medicinsk OF4B	Andel forløb inden for std.forløbstid, strålebeh. OF4C, pct.	Antal forløb, strålebeh. OF4C	Andel forløb, hvor begrundet mistanke afkræftes i udredningsperiode OA1, pct.	Antal forløb, der indgår i beregningen OA1
Midtjylland	Ingen std.tid	1	Ingen std.tid	2	Ingen std.tid	N = 0	67	15
Syddanmark	Ingen std.tid	N = 0	Ingen std.tid	3	Ingen std.tid	N = 0	54	13
Hovedstaden	Ingen std.tid	N = 0	Ingen std.tid	N = 0	Ingen std.tid	N = 0	-	1
Hele landet	Ingen std.tid	1	Ingen std.tid	5	Ingen std.tid	N = 0	59	29

Kilde: Landpatientregisteret per 10. august 2015, Statens Serum Institut

Anmærkning: Der tages forbehold for foreløbige tal.

OF4A 'samlet tid til behandling, kirurgisk' angiver perioden fra henvisning til pakkeforløb start til initiale kirurgiske behandling

OF4B 'samlet tid til behandling, medicinsk (kemoterapi)' angiver perioden fra henvisning til pakkeforløb start til initiale medicinsk onkologiske behandling start (kemoterapi)

OF4C 'samlet tid til behandling, strålebehandling' angiver perioden fra henvisning til pakkeforløb start til initiale strålebehandling start

OA1 aktivitetsindikator 'diagnose afkræftet' angiver andelen af forløb, hvor begrundet mistanke om kræft afkræftes i udredningsperioden

Såfremt der er 10 eller færre forløb i beregningen af andele forløb inden for den angivne standardforløbstid, angives andelen med '-'.
Såfremt der ingen standardforløbstid er, angives andelen med 'Ingen std.tid'.

I tilfælde hvor der endnu ikke er foretaget nogen registreringer eller hvor der er foretaget registreringer, men det endnu ikke er muligt at lave en beregning på baggrund af disse, benævnes andelen med 'N=0'.



Tabel 2a.30 Andel forløb (OF4) gennemført inden for angivne standardforløbstider for 1. kvartal 2015 og 2. kvartal 2015 med angivelse af ændring fra det foregående kvartal, fordelt på sygehusregion og indikator, procent. Foregående kvartal baseres på stationære data.

B30 Kræft hos børn

Region	Andel forløb OF4A, pct., 1. kvartal 2015.	Andel forløb OF4A, pct., 2. kvartal 2015.	Ændring i andele forløb OF4A, pct.	Andel forløb OF4B, pct., 1. kvartal 2015	Andele forløb OF4B, pct., 2. kvartal 2015	Ændring i andele forløb OF4B, pct.	Andel forløb OF4C, pct., 1. kvartal 2015	Andel forløb OF4C, pct., 2. kvartal 2015	Ændring i andele forløb OF4C, pct.
Midtjylland	Ingen std.tid	Ingen std.tid	Ingen std.tid	Ingen std.tid	Ingen std.tid	Ingen std.tid	Ingen std.tid	Ingen std.tid	Ingen std.tid
Syddanmark	Ingen std.tid	Ingen std.tid	Ingen std.tid	Ingen std.tid	Ingen std.tid	Ingen std.tid	Ingen std.tid	Ingen std.tid	Ingen std.tid
Hovedstaden	Ingen std.tid	Ingen std.tid	Ingen std.tid	Ingen std.tid	Ingen std.tid	Ingen std.tid	Ingen std.tid	Ingen std.tid	Ingen std.tid
Hele landet	Ingen std.tid	Ingen std.tid	Ingen std.tid	Ingen std.tid	Ingen std.tid	Ingen std.tid	Ingen std.tid	Ingen std.tid	Ingen std.tid

Kilde: Landpatientregisteret per 10. august 2015, Statens Serum Institut

Anmærkning: Der tages forbehold for foreløbige tal.

OF4A 'samlet tid til behandling, kirurgisk' angiver perioden fra henvisning til pakkeforløb start til initiale kirurgiske behandling

OF4B 'samlet tid til behandling, medicinsk (kemoterapi)' angiver perioden fra henvisning til pakkeforløb start til initiale medicinsk onkologiske behandling start (kemoterapi)

OF4C 'samlet tid til behandling, strålebehandling' angiver perioden fra henvisning til pakkeforløb start til initiale strålebehandling start

Såfremt der er 10 eller færre forløb i beregningen af andele forløb inden for den angivne standardforløbstid, angives andelen med '-'.
Såfremt der ingen standardforløbstid er, angives andelen med 'Ingen std.tid'.

I tilfælde hvor der endnu ikke er foretaget nogen registreringer eller hvor der er foretaget registreringer, men det endnu ikke er muligt at lave en beregning på baggrund af disse, benævnes andelen med 'N=0'.

I tilfælde hvor der endnu ikke er foretaget nogen registreringer eller hvor der er foretaget registreringer, men det endnu ikke er muligt at lave en beregning på baggrund af disse, benævnes differencen med 'Ikke beregnet'. Denne

benævnelse anvendes også i tilfælde, hvor de bagvedliggende andele er beregnet på baggrund af 10 eller færre forløb.



Tabel 2.31 Andel forløb (OF4) gennemført inden for angivne standardforløbstider samt aktivitetsindikator (OA1), fordelt på sygehusregion og indikator, 2. kvartal 2015.

B31 Analkræft

Standardforløbstid: Kirurgisk: 40 dage, Medicinsk: 35 dage og Strålebehandling: 35 dage

Region	Andel forløb inden for std.forløbstid, kirurgisk OF4A, pct.	Antal forløb, kirurgisk OF4A	Andel forløb inden for std.forløbstid, medicinsk OF4B, pct.	Antal forløb, medicinsk OF4B	Andel forløb inden for std.forløbstid, strålebeh. OF4C, pct.	Antal forløb, strålebeh. OF4C	Andel forløb, hvor begrundet mistanke afkræftes i udredningsperiode OA1, pct.	Antal forløb, der indgår i beregningen OA1
Midtjylland	N = 0	N = 0	-	4	-	7	20	20
Syddanmark	N = 0	N = 0	N = 0	N = 0	-	4	-	7
Hovedstaden	-	1	N = 0	N = 0	-	5	-	4
Hele landet	-	1	-	4	88	16	13	31

Kilde: Landpatientregisteret per 10. august 2015, Statens Serum Institut

Anmærkning: Der tages forbehold for foreløbige tal.

OF4A 'samlet tid til behandling, kirurgisk' angiver perioden fra henvisning til pakkeforløb start til initiale kirurgiske behandling

OF4B 'samlet tid til behandling, medicinsk (kemoterapi)' angiver perioden fra henvisning til pakkeforløb start til initiale medicinsk onkologiske behandling start (kemoterapi)

OF4C 'samlet tid til behandling, strålebehandling' angiver perioden fra henvisning til pakkeforløb start til initiale strålebehandling start

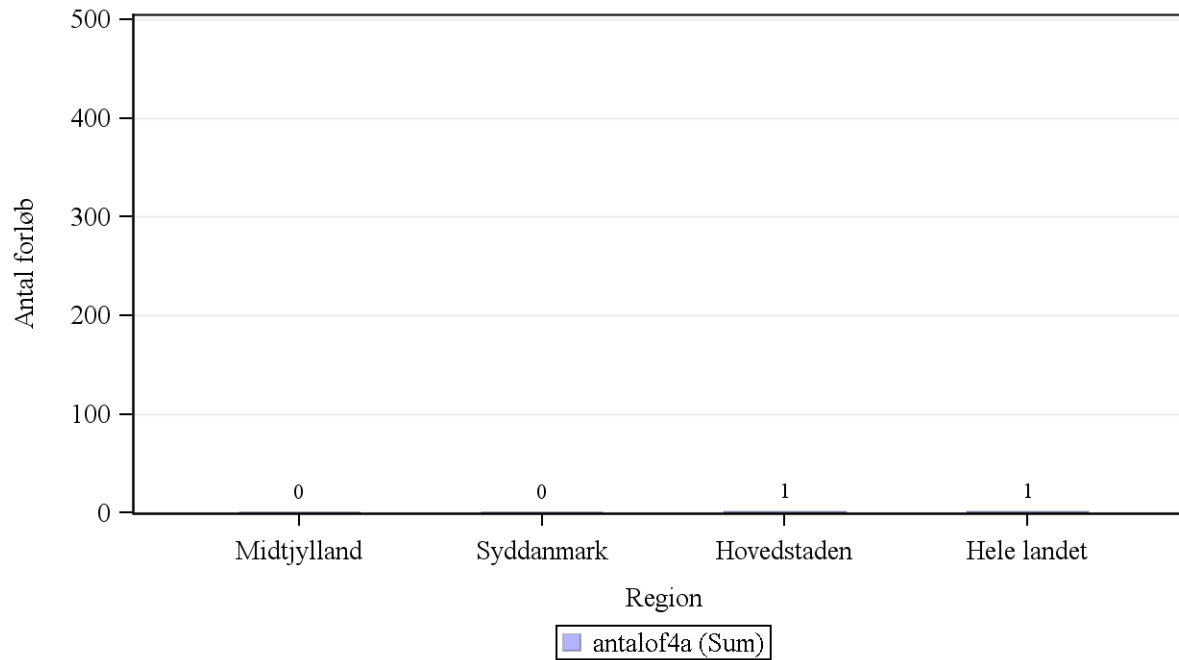
OA1 aktivitetsindikator 'diagnose afkræftet' angiver andelen af forløb, hvor begrundet mistanke om kræft afkræftes i udredningsperioden

Såfremt der er 10 eller færre forløb i beregningen af andele forløb inden for den angivne standardforløbstid, angives andelen med '-'.
Såfremt der ingen standardforløbstid er, angives andelen med 'Ingen std.tid'.

I tilfælde hvor der endnu ikke er foretaget nogen registreringer eller hvor der er foretaget registreringer, men det endnu ikke er muligt at lave en beregning på baggrund af disse, benævnes andelen med 'N=0'



Figur 2.31A Andel forløb (OF4A) gennemført inden for angivne standardforløbstid samt antal forløb i alt, fordelt på sygehusregion og indikator, 2. kvartal 2015.
B31 Analkræft



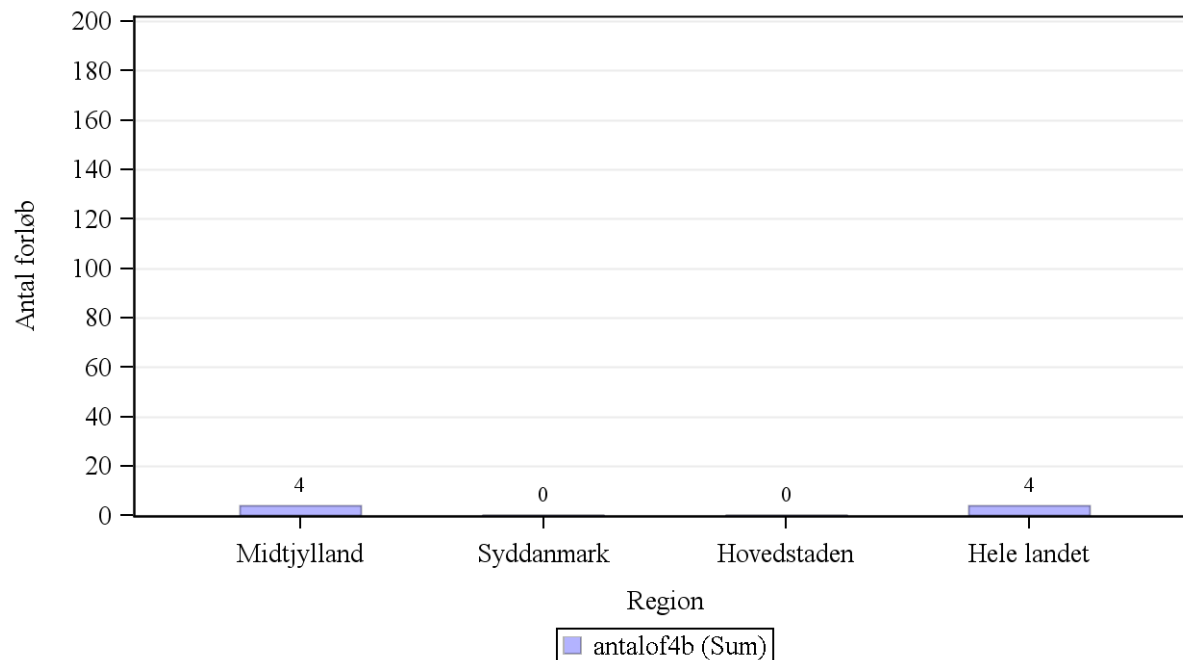
Kilde: Landpatientregisteret per 10. august 2015, Statens Serum Institut

Anmærkning: Der tages forbehold for foreløbige tal.

OF4A 'samlet tid til behandling, kirurgisk' angiver perioden fra henvisning til pakkeforløb start til initiale kirurgiske behandling



Figur 2.31B Andel forløb (OF4B) gennemført inden for angivne standardforløbstid samt antal forløb i alt, fordelt på sygehusregion og indikator, 2. kvartal 2015. B31 Analkræft



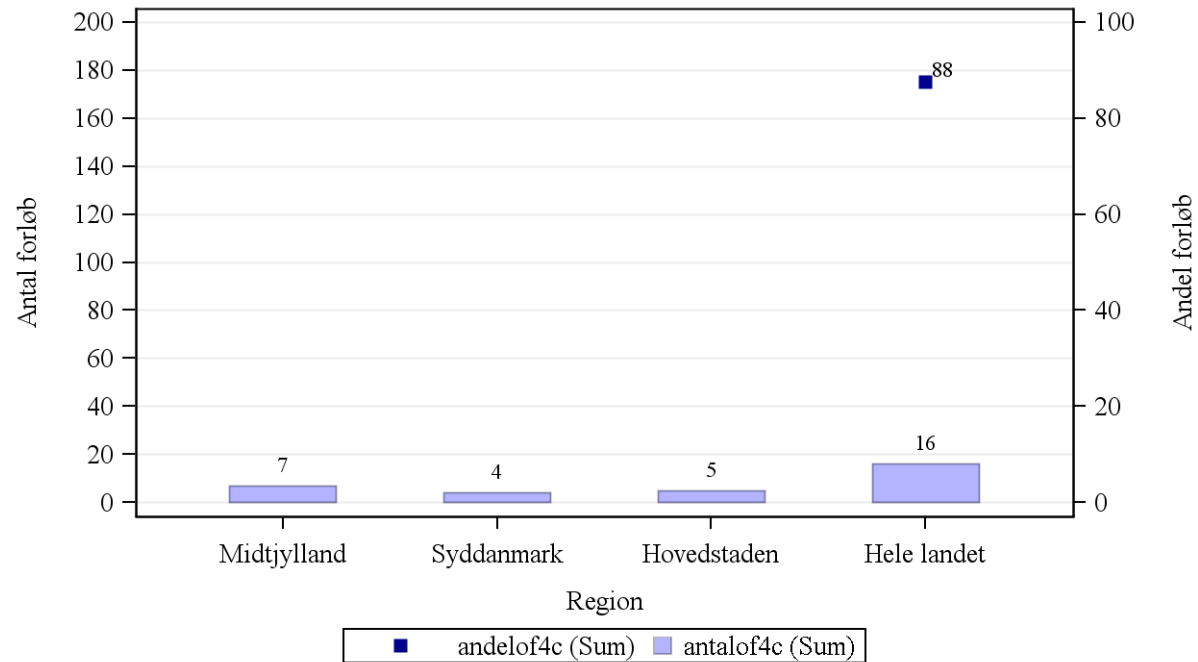
Kilde: Landpatientregisteret per 10. august 2015, Statens Serum Institut

Anmærkning: Der tages forbehold for foreløbige tal.

OF4B 'samlet tid til behandling, medicinsk (kemoterapi)' angiver perioden fra henvisning til pakkeforløb start til initiale medicinsk onkologiske behandling start (kemoterapi)



Figur 2.31C Andel forløb (OF4C) gennemført inden for angivne standardforløbstid samt antal forløb i alt, fordelt på sygehusregion og indikator, 2. kvartal 2015.
B31 Analkræft



Kilde: Landpatientregisteret per 10. august 2015, Statens Serum Institut

Anmærkning: Der tages forbehold for foreløbige tal.

OF4C 'samlet tid til behandling, strålebehandling' angiver perioden fra henvisning til pakkeforløb start til initiale strålebehandling start



Tabel 2a.31 Andel forløb (OF4) gennemført inden for angivne standardforløbstider for 1. kvartal 2015 og 2. kvartal 2015 med angivelse af ændring fra det foregående kvartal, fordelt på sygehusregion og indikator, procent. Foregående kvartal baseres på stationære data.

B31 Analkræft

Region	Andel forløb OF4A, pct., 1. kvartal 2015.	Andel forløb OF4A, pct., 2. kvartal 2015.	Ændring i andele forløb OF4A, pct.	Andel forløb OF4B, pct., 1. kvartal 2015	Andele forløb OF4B, pct., 2. kvartal 2015	Ændring i andele forløb OF4B, pct.	Andel forløb OF4C, pct., 1. kvartal 2015	Andel forløb OF4C, pct., 2. kvartal 2015	Ændring i andele forløb OF4C, pct.
Midtjylland	-	N = 0	Ikke beregnet	N = 0	-	Ikke beregnet	-	-	Ikke beregnet
Syddanmark	N = 0	N = 0	Ikke beregnet	N = 0	N = 0	Ikke beregnet	-	-	Ikke beregnet
Hovedstaden	-	-	Ikke beregnet	-	N = 0	Ikke beregnet	82	-	Ikke beregnet
Hele landet	-	-	Ikke beregnet	-	-	Ikke beregnet	81	88	6

Kilde: Landpatientregisteret per 10. august 2015, Statens Serum Institut

Anmærkning: Der tages forbehold for foreløbige tal.

OF4A 'samlet tid til behandling, kirurgisk' angiver perioden fra henvisning til pakkeforløb start til initiale kirurgiske behandling

OF4B 'samlet tid til behandling, medicinsk (kemoterapi)' angiver perioden fra henvisning til pakkeforløb start til initiale medicinsk onkologiske behandling start (kemoterapi)

OF4C 'samlet tid til behandling, strålebehandling' angiver perioden fra henvisning til pakkeforløb start til initiale strålebehandling start

Såfremt der er 10 eller færre forløb i beregningen af andele forløb inden for den angivne standardforløbstid, angives andelen med '-'.
Såfremt der ingen standardforløbstid er, angives andelen med 'Ingen std.tid'.

I tilfælde hvor der endnu ikke er foretaget nogen registreringer eller hvor der er foretaget registreringer, men det endnu ikke er muligt at lave en beregning på baggrund af disse, benævnes andelen med 'N=0'.

I tilfælde hvor der endnu ikke er foretaget nogen registreringer eller hvor der er foretaget registreringer, men det endnu ikke er muligt at lave en beregning på baggrund af disse, benævnes differencen med 'Ikke beregnet'. Denne benævnelse anvendes også i tilfælde, hvor de bagvedliggende andele er beregnet på baggrund af 10 eller færre forløb.



Metastaser uden organspecifik kræfttype

Tabel 3. Andel forløb for metastaser uden organspecifik kræfttype, gennemført inden for angivne standardforløbstider samt aktivitetsindikator, fordelt på sygehusregion og indikator, 2. kvartal 2015.

Standardforløbstid: MF1 6 dage, MF2A 14 dage, MF2B 14 dage og MF3 6 dage

Region	Andel forløb inden for std.forløbstid, MF1, pct.	Antal forløb, MF1	Andel forløb inden for std.forløbstid, MF2A, pct.	Antal forløb, MF2A	Andel forløb inden for std.forløbstid, MF2B, pct.	Antal forløb, MF2B	Andel forløb inden for std.forløbstid, MF3, pct.	Antal forløb, MF3	Andel forløb, hvor primær udredning fører til afslutning af forløb MA1, pct.	Antal forløb, hvor primær udredning fører til afslutning af forløb MA1
Nordjylland	100	26	-	8	84	19	-	6	69	29
Midtjylland	96	91	98	46	85	39	64	45	67	162
Syddanmark	95	37	-	2	48	33	-	1	94	34
Hovedstaden	100	15	-	3	75	12	N = 0	0	88	16
Sjælland	85	48	N = 0	0	67	46	N = 0	0	98	51
Hele landet	94	217	98	59	70	149	65	52	77	292

Kilde: Landpatientregisteret per 10. august 2015, Statens Serum Institut

Anmærkning: Der tages forbehold for foreløbige tal.

MF1 'primær henvisningsperiode' angiver perioden fra henvisning til pakkeforløb start til primær udredning start med første fremmøde.

MF2A 'primær udredningsperiode, videreudredes' angiver perioden fra primær udredning start med første fremmøde til henvisning til sekundær udredning.

MF2B 'primær udredningsperiode, pakkeforløb slut' angiver perioden fra primær udredning start med første fremmøde til der klinisk tages beslutning om pakkeforløb slut.

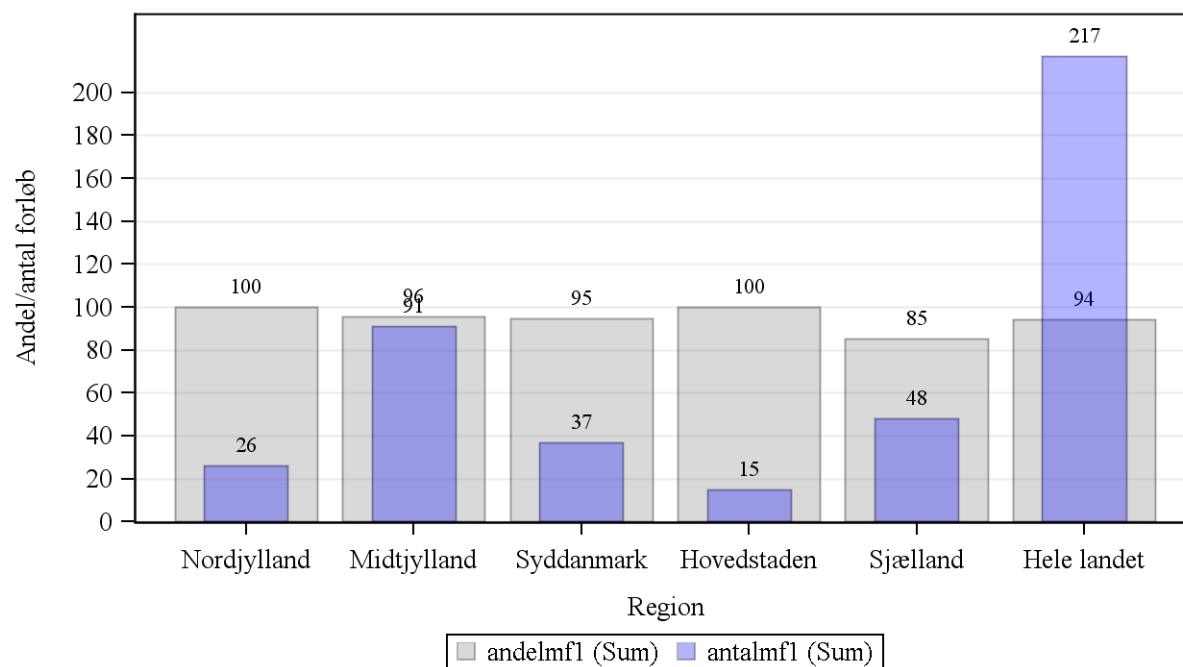
MF3 'sekundær henvisningsperiode' angiver perioden fra henvisning til sekundær udredning til sekundær udredning start med første fremmøde.

MA1 aktivitetsindikator 'afslutning af pakkeforløb efter primær udredning' angiver andelen af forløb, der afsluttes efter den primære udredning ved en klinisk beslutning om afslutning af pakkeforløbet.

Såfremt der er 10 eller færre forløb i beregningen af andele forløb inden for den angivne standardforløbstid, angives andelen med '-'.
I tilfælde hvor der endnu ikke er foretaget nogen registreringer eller hvor der er foretaget registreringer, men det endnu ikke er muligt at lave en beregning på baggrund af disse, benævnes andelen med 'N=0'



Figur 3.1 Andel forløb (MF1) gennemført inden for angivne standardforløbstid samt antal forløb i alt, fordelt på sygehusregion og indikator, 2. kvartal 2015.



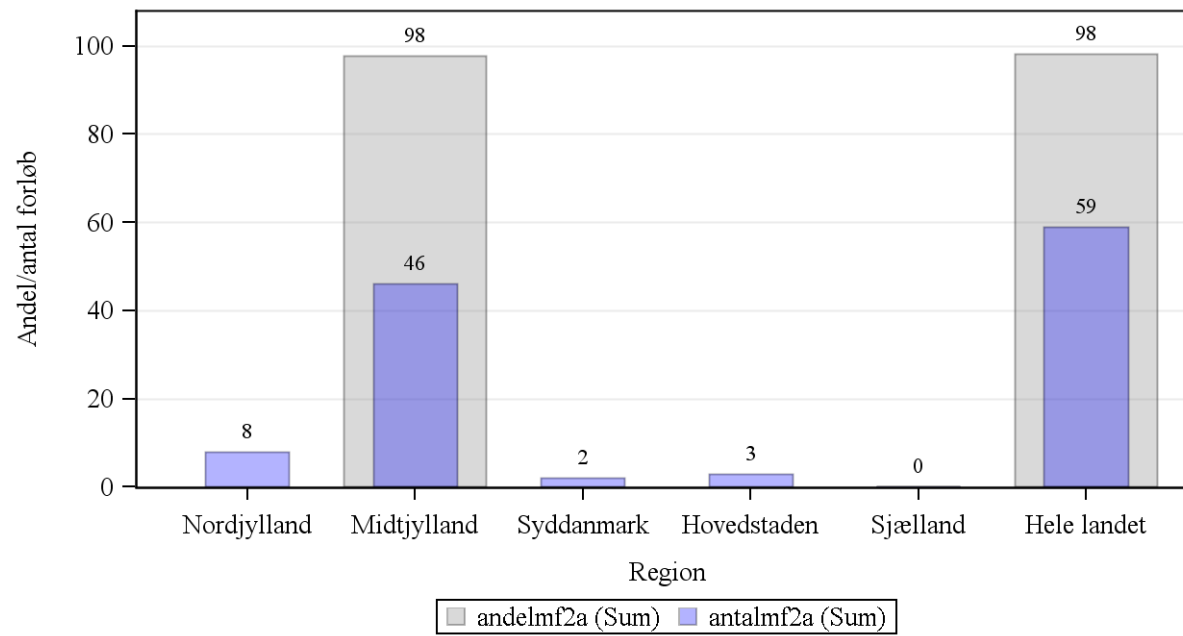
Kilde: Landpatientregisteret per 10. august 2015, Statens Serum Institut

Anmærkning: Der tages forbehold for foreløbige tal.

MF1 'primær henvisningsperiode' angiver perioden fra henvisning til pakkeforløb start til primær udredning start med første fremmøde.



Figur 3.2A Andel forløb (MF2A) gennemført inden for angivne standardforløbstid samt antal forløb i alt, fordelt på sygehusregion og indikator, 2. kvartal 2015.



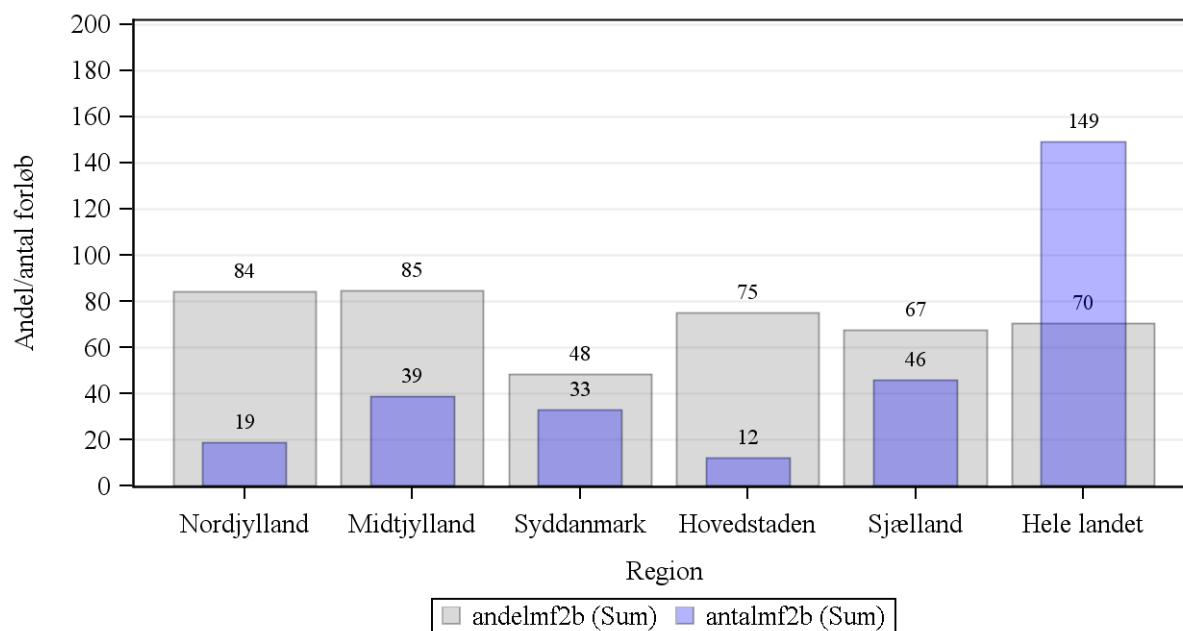
Kilde: Landpatientregisteret per 10. august 2015, Statens Serum Institut

Anmærkning: Der tages forbehold for foreløbige tal.

MF2A 'primær udredningsperiode, videreudredes' angiver perioden fra primær udredning start med første fremmøde til henvisning til sekundær udredning.



Figur 3.2B Andel forløb (MF2B) gennemført inden for angivne standardforløbstid samt antal forløb i alt, fordelt på sygehusregion og indikator, 2. kvartal 2015.



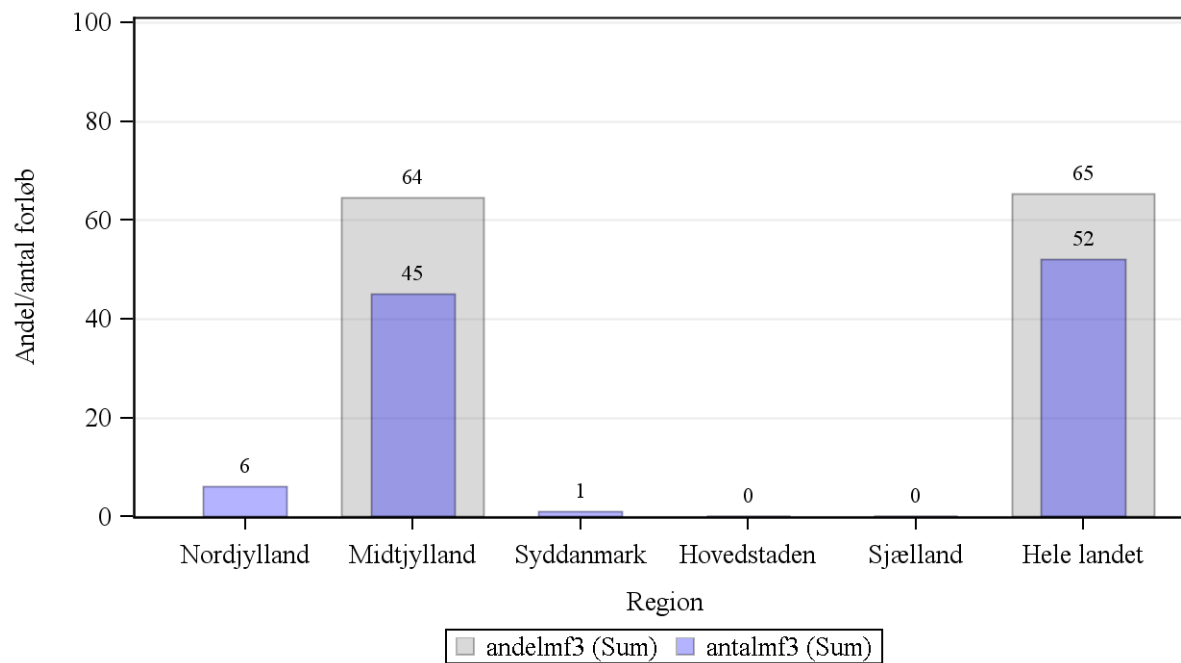
Kilde: Landpatientregisteret per 10. august 2015, Statens Serum Institut

Anmærkning: Der tages forbehold for foreløbige tal.

MF2B 'primær udredningsperiode, pakkeforløb slut' angiver perioden fra primær udredning start med første fremmøde til der klinisk tages beslutning om pakkeforløb slut.



Figur 3.3 Andel forløb (MF3) gennemført inden for angivne standardforløbstid samt antal forløb i alt, fordelt på sygehusregion og indikator, 2. kvartal 2015.



Kilde: Landpatientregisteret per 10. august 2015, Statens Serum Institut

Anmærkning: Der tages forbehold for foreløbige tal.

MF3 'sekundær henvisningsperiode' angiver perioden fra henvisning til sekundær udredning til sekundær udredning start med første fremmøde.



Tabel 3a. Andel forløb gennemført inden for angivne standardforløbstider for 1. kvartal 2015 og 2. kvartal 2015 med angivelse af ændring fra det foregående år, fordelt på sygehusregion og indikator, procent. Foregående år baseres på stationære data.

Region	Andel forløb inden for std.forløbstid MF1, pct., 1. kvartal 2015	Andel forløb inden for std.forløbstid MF1, pct., 2. kvartal 2015	Ændring i andele forløb MF1, pct.	Andel forløb inden for std.forløbstid MF2A, pct., 1. kvartal 2015	Andel forløb inden for std.forløbstid MF2A, pct., 2. kvartal 2015	Ændring i andele forløb MF2A, pct.	Andel forløb inden for std.forløbstid MF2B, pct., 1. kvartal 2015	Andel forløb inden for std.forløbstid MF2B, pct., 2. kvartal 2015	Ændring i andele forløb MF2B, pct.	Andel forløb inden for std.forløbsti, MF3, pct., 1. kvartal 2015	Andel forløb inden for std.forløbstid MF3, pct., 2. kvartal 2015	Ændring i andele forløb MF3, pct.
Nordjylland	94	100	6	-	-	Ikke beregnet	95	84	-11	-	-	Ikke beregnet
Midtjylland	96	96	-0	93	98	5	91	85	-7	78	64	-13
Syddanmark	97	95	-2	-	-	Ikke beregnet	82	48	-33	N = 0	-	Ikke beregnet
Hovedstaden	90	100	10	-	-	Ikke beregnet	65	75	10	N = 0	N = 0	Ikke beregnet
Sjælland	68	85	17	-	N = 0	Ikke beregnet	73	67	-6	N = 0	N = 0	Ikke beregnet
Hele landet	90	94	4	94	98	5	82	70	-11	79	65	-13

Kilde: Landpatientregisteret per 10. august 2015, Statens Serum Institut

Anmærkning: Der tages forbehold for foreløbige tal.

MF1 'primær henvisningsperiode' angiver perioden fra henvisning til pakkeforløb start til primær udredning start med første fremmøde.

MF2A 'primær udredningsperiode, videreudredes' angiver perioden fra primær udredning start med første fremmøde til henvisning til sekundær udredning.

MF2B 'primær udredningsperiode, pakkeforløb slut' angiver perioden fra primær udredning start med første fremmøde til der klinisk tages beslutning om pakkeforløb slut.

MF3 'sekundær henvisningsperiode' angiver perioden fra henvisning til sekundær udredning til sekundær udredning start med første fremmøde.

Såfremt der er 10 eller færre forløb i beregningen af andele forløb inden for den angivne standardforløbstid, angives andelen med '-'.
I tilfælde hvor der endnu ikke er foretaget nogen registreringer eller hvor der er foretaget registreringer, men det endnu ikke er muligt at lave en beregning på baggrund af disse, benævnes andelen med 'N=0'



Diagnostisk pakkeforløb for alvorlig sygdom

Table 4. Andel forløb for diagnostisk pakkeforløb (DF3) gennemført inden for angivne standardforløbstid i sygehusregi, fordelt på sygehusregion, 2. kvartal 2015.
Standardforløbstid: DF3 22 dage

Region	Andel forløb DF3, pct.	Antal forløb i alt DF3
Nordjylland	70	282
Midtjylland	88	559
Syddanmark	90	251
Hovedstaden	91	770
Sjælland	77	88
Hele landet	86	1950

Kilde: Landpatientregisteret per 10. august 2015, Statens Serum Institut

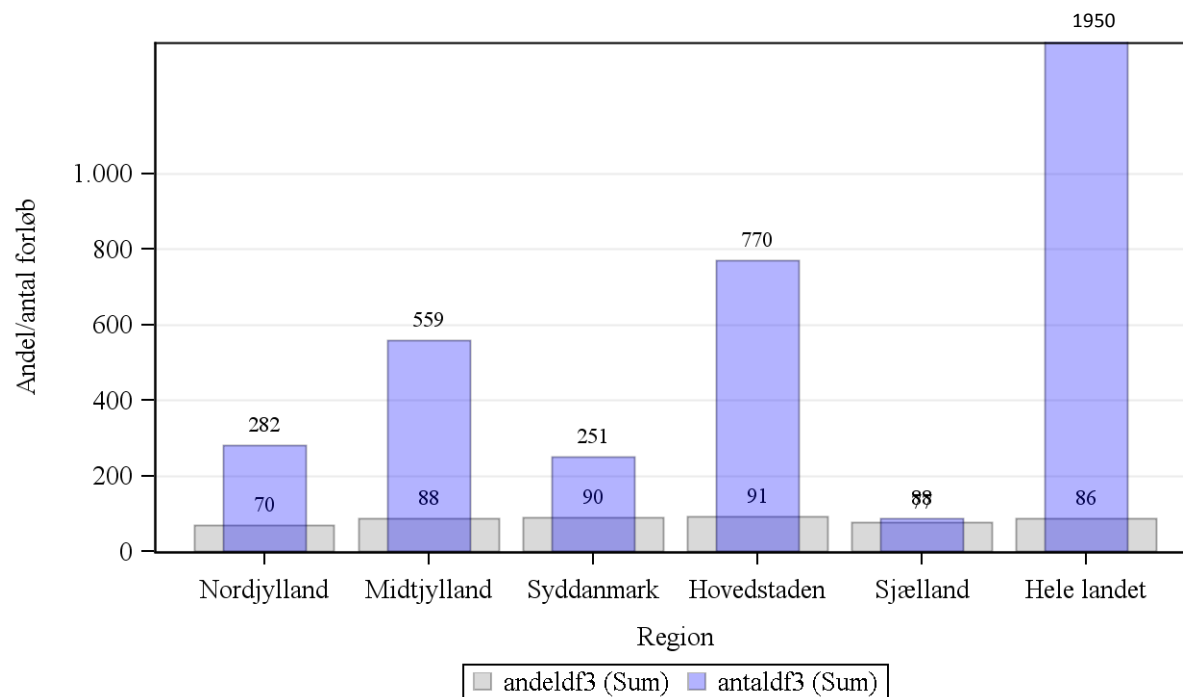
Anmærkning: Der tages forbehold for foreløbige tal

DF3 'forløbsperiode' angiver perioden fra henvisning til pakkeforløb start i sygehus til pakkeforløb slutter ved en klinisk beslutning for diagnostisk pakkeforløb for alvorlig sygdom i sygehusregi.

I tilfælde hvor der endnu ikke er foretaget nogen registreringer eller hvor der er foretaget registreringer, men det endnu ikke er muligt at lave en beregning på baggrund af disse, benævnes andelen med 'N=0'



Figur 4. Andel forløb for diagnostisk pakkeforløb (DF3) gennemført inden for angivne standardforløbstid i sygehusregi samt antal forløb i alt, fordelt på sygehusregion, 2. kvartal 2015.



Kilde: Landpatientregisteret per 10. august 2015, Statens Serum Institut

Anmærkning: Der tages forbehold for foreløbige tal

DF3 'forløbsperiode' angiver perioden fra henvisning til pakkeforløb start i sygehus til pakkeforløb slutter ved en klinisk beslutning for diagnostisk pakkeforløb for alvorlig sygdom i sygehusregi.



Tabel 4a. Andel forløb for diagnostisk pakkeforløb (DF3) gennemført inden for angivne standardforløbstider for 1. kvartal 2015 og 2. kvartal 2015 med angivelse af ændring fra det foregående år, fordelt på sygehusregion, procent. Foregående år baseres på stationære data.

Region	Andele forløb DF3, pct., 1. kvartal 2015	Andele forløb, pct., 2. kvartal 2015,	Ændring i andele forløb DF3, pct.
Nordjylland	77	70	-7
Midtjylland	86	88	2
Syddanmark	88	90	3
Hovedstaden	93	91	-2
Sjælland	87	77	-9
Hele landet	87	86	-1

Kilde: Landpatientregisteret per 10. august 2015, Statens Serum Institut

Anmærkning: Der tages forbehold for foreløbige tal

DF3 'forløbsperiode' angiver perioden fra henvisning til pakkeforløb start i sygehus til pakkeforløb slutter ved en klinisk beslutning for diagnostisk pakkeforløb for alvorlig sygdom i sygehusregi.

I tilfælde hvor der endnu ikke er foretaget nogen registreringer eller hvor der er foretaget registreringer, men det endnu ikke er muligt at lave en beregning på baggrund af disse, benævnes differencen med 'ikke beregnet'. Denne benævnelse anvendes også i tilfælde, hvor de bagvedliggende andele er beregnet på baggrund af 10 eller færre forløb.