

KVARTALSOPGØRELSE

3. kvartal 2015

Monitorering af kræftområdet

Offentliggørelse 30. november 2015

Datagrundlag:

Data fra Landspatientregisteret 1. juli 2015 til 9. november 2015
samt Det Centrale Personregister (CPR)

Opgørelserne i nærværende dokument er nærmere beskrevet i 'Notat vedrørende Sundhedsdatastyrelsens dataleverance til Sundhedsstyrelsen for monitorering af kræftområdet', der kan findes på Sundhedsdatastyrelsens hjemmeside under ssi.dk/Sundhedsdataogit med efterfølgende sti Sundhedsdata og IT / Sundhedsvæsenet i tal / Monitoreringer / Kræftområdet / Monitorering af kræftområdet 2012 på følgende link: <http://sundhedsdatastyrelsen.dk>

Opgørelserne anvender data fra Landspatientregisteret og Det Centrale Personregister. Der tages forbehold for foreløbige tal.

Der er oprettet en ny kode per 1. januar 2014 for forløb med kræft i prostata, hvor behandlingen er nervebesparende kirurgi. Denne er anvendt fra og med kvartalsopgørelse for 1. kvartal 2014.

Monitorering af forløb med analkræft er medtaget fra og med kvartalsopgørelse for 1. kvartal 2015.

Monitorering af forløb med lungehindekræft medtages fra og med kvartalsopgørelse for 4. kvartal 2015.

Monitorering af forløb med kræft i nyrebækken og urinleder medtages fra og med kvartalsopgørelse for 1. kvartal 2016.

Sundhedsstyrelsen har besluttet at annullere standardforløbstid for analkræft for forløb med kirurgisk behandling. Ændringen medtages fra og med kvartalsopgørelse for 4. kvartal 2015.

Sundhedsstyrelsen har besluttet at ændre standardforløbstider for kræft i urinveje for alle involverede pakkeforløb med numrene 13, 14, 15 og 32(ny). Ændringen medtages fra og med kvartalsopgørelse for 4. kvartal 2015. For pakkeforløbsnummer 32 medtages opgørelserne fra og med

I dataleverancerne anvendes både stationære og dynamiske data. De stationære data svarer til tidligere opgjorte kvartalsdata, der ikke er blevet opdateret siden dato for opgørelse ved første offentliggørelse. Mens de dynamiske data opgøres med anvendelse af data fra Landspatientregisteret til og med opgørelsestidspunkt for det seneste kvartal. Opgørelserne foretages af Sundhedsdatastyrelsen.

Sundhedsstyrelsen kommenterer på dataopgørelserne. Notatet kan findes på www.sst.dk.

Øvrige opgørelser for monitorering af kræftområdet kan findes på eSundhed www.esundhed.dk.

Indholdsfortegnelse

Monitorering af kræftområdet - organspecifik kræfttype

Tabel 1a. Andel forløb (OF4) på regionalt plan, der er gennemført inden for angivne standardforløbstider, der ligger under eller lig med nedre kvartil samt antal forløb i alt, fordelt på pakkeforløbsnummer, sygehusregion og indikator, 3. kvartal 2015.

Datagrundlag: forløb registreret med 'samlet tid til behandling OF4', hvor der er angivet en standardforløbstid, beregnet med anvendelse af data på regionalt plan.

Tabel 1b. Kvartiler af andele forløb (OF4) for hele landet uanset pakkeforløb og behandlingsform, gennemført inden for angivne standardforløbstider, for på 2. kvartal 2015 og 3. kvartal 2015, pct. Foregående kvartal baseres på stationære data.

Datagrundlag: forløb registreret med 'samlet tid til behandling OF4' uanset kræfttype, behandlingsform og regional tilknytning, hvor der er angivet en standardforløbstid, beregnet med anvendelse af data på regionalt plan.

Tabel 1c. Andel forløb (OF4) gennemført inden for angivne standardforløbstider, uanset behandlingsform og organspecifik kræfttype, opgjort på sygehusregion og hele landet, 1. kvartal 2013 - 3. kvartal 2015. Foregående kvartaler baseres på stationære data.

Datagrundlag: forløb registreret med 'samlet tid til behandling OF4' uanset kræfttype, behandlingsform og regional tilknytning, hvor der er angivet en standardforløbstid, beregnet med anvendelse af data på regionalt plan.

Tabel 1d. Andel forløb (OF4) gennemført inden for angivne standardforløbstider, uanset behandlingsform og organspecifik kræfttype, opgjort på sygehusregion og hele landet, 1. kvartal 2013 - 3. kvartal 2015. Foregående kvartaler baseres på dynamiske data.

Datagrundlag: forløb registreret med 'samlet tid til behandling OF4' uanset kræfttype og behandlingsform, hvor der er angivet en standardforløbstid, beregnet på data på regionalt plan, angivet for hver region og hele landet.

Tabel 1e. Antal forløb med start af udredning i pakkeforløb (organspecifik kræfttype) for 2. kvartal 2015 og 3. kvartal 2015 med angivelse af ændring fra det foregående kvartal, fordelt på pakkeforløbsnummer, opgjort for hele landet. Foregående kvartal baseres på stationære data.

Tidligere kvartal baseres på stationære data.

Datagrundlag: forløb registreret med 'udredning start, første fremmøde' uanset forudgående og efterfølgende registrering. Hvis der er foretaget flere registreringer af 'udredning start, første fremmøde' anvendes den første.

Tabel 1f. Antal forløb (OF2A) for 2. kvartal 2015 og 3. kvartal 2015 med angivelse af ændring fra det foregående kvartal, fordelt på pakkeforløbsnummer, opgjort for hele landet. Foregående kvartal baseres på stationære data.

Datagrundlag: forløb registreret med 'OF2A udredningsperiode, diagnose bekræftet', hvilket vil sige registrering af 'udredning start, første fremmøde' med efterfølgende registrering af 'klinisk beslutning om initial behandling'.

Tabel 1g.ff Antal forløb med initial behandlings start i pakkeforløb (organspecifik kræfttype) for 2. kvartal 2015 og 3. kvartal 2015 med angivelse af ændring fra det foregående kvartal, fordelt på pakkeforløbsnummer, opgjort for hele landet. Foregående kvartal baseres på stationære data.

Datagrundlag: forløb registreret med 'initial behandling start' for henholdsvis kirurgisk behandling, nervebesparende kirurgi, medicinsk behandling (kemoterapi) og strålebehandling uanset forudgående og efterfølgende registrering. Hvis der er foretaget flere registreringer af 'initial behandling start' anvendes den første. Der er udarbejdet en tabel for hver behandlingsform.

Tabel 1h. Oversigtstabel for andel forløb (OF4) gennemført inden for standardforløbstid for kræfttyper med angivet standardforløbstid for behandlingsform, fordelt på pakkeforløbsnummer og behandlingsform, opgjort for sygehusregion og hele landet, 3. kvartal 2015. Data svarer til angivne værdier i tabellerne 2.1ff.

Tabel 2.1ff Andel forløb (OF4) gennemført inden for angivne standardforløbstider samt aktivitetsindikator (OA1), fordelt på sygehusregion og indikator, 3. kvartal 2015.

OF4 'samlet tid til behandling' angiver perioden fra henvisning til pakkeforløb start til initial behandling start med angivelse af behandlingsform.

OA1 'diagnose afkræftet' angiver andelen af forløb, hvor begrundet mistanke om kræft afkræftes i udredningsperioden.

'ff' refererer til pakkeforløbsnumrene. Der er udarbejdet en tabel for hver organspecifik kræftområde med tilhørende figurer for 'samlet tid til behandling' for hver behandlingsform, hvor der er angivet standardforløbstid med angivelse af andel og antal forløb i alt.

Figur 2.1ff Andel forløb (OF4) gennemført inden for angivne standardforløbstider samt 'antal forløb i alt', fordelt på sygehusregion og indikator, 3. kvartal 2015.

Tabel 2a.1ff Andel forløb (OF4) gennemført inden for angivne standardforløbstider for 2. kvartal 2015 og 3. kvartal 2015 med angivelse af ændring fra det foregående kvartal, fordelt på sygehusregion og indikator. Foregående kvartal baseres på stationære data. 'ff' refererer til pakkeforløbsnumrene.

Metastaser uden organspecifik kræfttype

Tabel 3. Andel forløb for metastaser uden organspecifik kræfttype gennemført inden for angivne standardforløbstider samt aktivitetsindikator, fordelt på sygehusregion og indikator, 3. kvartal 2015. Standardforløbstider er anført ved tabellen.

Figur 3.1 Andel forløb (MF1) gennemført inden for angivne standardforløbstider samt 'antal forløb i alt', fordelt på sygehusregion og indikator, 3. kvartal 2015. MF1 = indikator 'Primær henvisningsperiode'.

Figur 3.2 Andel forløb (MF2A) gennemført inden for angivne standardforløbstider samt 'antal forløb i alt', fordelt på sygehusregion og indikator, 3. kvartal 2015. MF2A = indikator 'Primær udredningsperiode, hvor patienter fortsætter til sekundær udredning'.

Figur 3.3 Andel forløb (MF2B) gennemført inden for angivne standardforløbstider samt 'antal forløb i alt', fordelt på sygehusregion og indikator, 3. kvartal 2015. MF2B = indikator 'Primær udredningsperiode, hvor patienter afsluttes efter den primære udredning'.

Figur 3.4 Andel forløb (MF3) gennemført inden for angivne standardforløbstider samt 'antal forløb i alt', fordelt på sygehusregion og indikator, 3. kvartal 2015. MF3 = indikator 'Sekundær udredningsperiode'.

Tabel 3a. Andel forløb gennemført inden for angivne standardforløbstid for 2. kvartal 2015 og 3. kvartal 2015 med angivelse af ændring fra foregående kvartal, fordelt på sygehusregion og indikator. Foregående kvartal baseres på stationære data.

Diagnostisk pakkeforløb for alvorlig sygdom

Tabel 4. Andel forløb for diagnostisk pakkeforløb (DF3) gennemført inden for angivne standardforløbstid i sygehusregi, fordelt på sygehusregion, 3. kvartal 2015. Standardforløbstid er anført ved tabellen.

Figur 4. Andel forløb for diagnostisk pakkeforløb (DF3) gennemført inden for angivne standardforløbstid i sygehusregi, fordelt på sygehusregion, 3. kvartal 2015.

Tabel 4a. Andel forløb for diagnostisk pakkeforløb (DF3) gennemført inden for angivne standardforløbstid for 2. kvartal 2015 og 3. kvartal 2015 med angivelse af ændring fra foregående kvartal, fordelt på sygehusregion. Foregående kvartal baseres på stationære data.

Dataopgørelser

Opgørelser for pakkeforløb for kræftområdet, organspecifik kræfttype

Tabel 1a. Andel forløb (OF4) på regionalt plan, der er gennemført inden for angivne standardforløbstider, der ligger under eller lig med nedre kvartil samt antal forløb i alt, fordelt på pakkeforløbsnummer, sygehusregion og indikator, 3. kvartal 2015.

Pakkeforløbsnummer	Pakkeforløb for kræftområdet	Region	Samlet tid til behandling (OF4*)	Andel forløb inden for standardforløbstid, pct.	Antal forløb
B01	Brystkræft	Nordjylland	of4a	68	105
B02	Hoved- og halskræft	Nordjylland	of4c	63	19
B02	Hoved- og halskræft	Sjælland	of4c	58	19
B03	Lymfeknudekræft og kronisk lymfatisk leukæmi	Hovedstaden	of4c	-	6
B05	Akut leukæmi/fremskreden myelodysplastisk syndrom (MDS)	Nordjylland	of4b	-	2
B05	Akut leukæmi/fremskreden myelodysplastisk syndrom (MDS)	Syddanmark	of4b	-	3
B05	Akut leukæmi/fremskreden myelodysplastisk syndrom (MDS)	Hovedstaden	of4b	61	18
B07	Kræft i bugspytkirtlen	Nordjylland	of4b	-	4
B07	Kræft i bugspytkirtlen	Sjælland	of4c	-	1
B09	Kræft i spiserøret/mavemunden/mavesækken (ECV)	Midtjylland	of4a	-	7
B09	Kræft i spiserøret/mavemunden/mavesækken (ECV)	Sjælland	of4a	-	2
B11	Tarmkræftmetastaser i leveren	Hovedstaden	of4a	3	29
B12	Kræft i tyk- og endetarm	Nordjylland	of4c	-	6
B12	Kræft i tyk- og endetarm	Syddanmark	of4b	65	23
B14	Kræft i blæren	Nordjylland	of4b	-	2
B14	Kræft i blæren	Midtjylland	of4a	0	13
B14	Kræft i blæren	Midtjylland	of4c	-	4
B14	Kræft i blæren	Midtjylland	of4b	-	10

Pakkeforløbsnummer	Pakkeforløb for kræftområdet	Region	Samlet tid til behandling (OF4*)	Andel forløb inden for standardforløbstid, pct.	Antal forløb
B14	Kræft i blæren	Syddanmark	of4a	-	2
B14	Kræft i blæren	Syddanmark	of4c	-	6
B14	Kræft i blæren	Syddanmark	of4b	-	4
B14	Kræft i blæren	Hovedstaden	of4c	-	5
B14	Kræft i blæren	Hovedstaden	of4a	47	15
B14	Kræft i blæren	Hovedstaden	of4b	-	3
B14	Kræft i blæren	Sjælland	of4a	-	5
B14	Kræft i blæren	Sjælland	of4c	-	2
B15	Kræft i nyre	Nordjylland	of4a	-	8
B15	Kræft i nyre	Midtjylland	of4b	-	5
B15	Kræft i nyre	Sjælland	of4b	-	1
B16	Kræft i prostata	Nordjylland	of4a	-	5
B16	Kræft i prostata	Nordjylland	of4a1	-	2
B16	Kræft i prostata	Midtjylland	of4c	69	13
B16	Kræft i prostata	Syddanmark	of4a	-	5
B16	Kræft i prostata	Hovedstaden	of4c	-	7
B16	Kræft i prostata	Sjælland	of4c	-	4
B16	Kræft i prostata	Sjælland	of4a	-	8
B17	Kræft i penis	Nordjylland	of4a	-	2
B17	Kræft i penis	Midtjylland	of4a	-	10
B17	Kræft i penis	Syddanmark	of4a	-	2
B20	Livmoderkræft	Midtjylland	of4a	69	32
B21	Kræft i æggestok	Midtjylland	of4b	-	6
B21	Kræft i æggestok	Hovedstaden	of4b	-	8
B21	Kræft i æggestok	Sjælland	of4b	-	2
B21	Kræft i æggestok	Sjælland	of4a	-	4
B22	Livmoderhalskræft	Midtjylland	of4c	-	3
B22	Livmoderhalskræft	Syddanmark	of4b	-	2
B22	Livmoderhalskræft	Hovedstaden	of4a	-	8

Pakkeforløbsnummer	Pakkeforløb for kræftområdet	Region	Samlet tid til behandling (OF4*)	Andel forløb inden for standardforløbstid, pct.	Antal forløb
B26	Lungekræft	Sjælland	of4a	58	24

Kilde: Landpatientregisteret per 9. november 2015, Sundhedsdatastyrelsen

Anmærkning: Der tages forbehold for foreløbige tal.

*OF4 'samlet tid til behandling' angiver perioden fra henvisning modtaget til pakkeforløb start til initiale behandling start med angivelse af behandlingsform: A=kirurgisk, A1=nervebesparende kirurgi, B=medicinsk (kemoterapi), C=strålebehandling. Såfremt der er 10 eller færre forløb, angives andelen med '-'.
 -

Tabel 1b. Kvartiler af andele forløb (OF4) for hele landet uanset pakkeforløb og behandlingsform, gennemført inden for angivne standardforløbstider, for på 2. kvartal 2015 og 3. kvartal 2015. Foregående kvartal baseres på stationære data.

Kvartal	Nedre kvartil, pct.	Median, pct.	Øvre kvartil, pct.
2. kvartal 2015	67	86	100
3. kvartal 2015	70	87	100

Kilde: Landpatientregisteret per 9. november 2015, Sundhedsdatastyrelsen

Anmærkning: Der tages forbehold for foreløbige tal.

Opgørelse er beregnet på de regionale data.

OF4 'samlet tid til behandling' angiver perioden fra henvisning modtaget til pakkeforløb start til initiale behandling start inkluderende alle relevante behandlingsformer.

Tabel 1c. Andel forløb (OF4) gennemført inden for angivne standardforløbstider, uanset behandlingsform og organspecifik kræfttype, opgjort for sygehusregion og hele landet, 1. kvartal 2013 - 3. kvartal 2015. Foregående kvartaler baseres på stationære data.

Kvartal	Nordjylland		Midtjylland		Syddanmark		Hovedstaden		Sjælland		Hele landet	
	Andel forløb inden for standardforløbstid, pct.	Antal forløb i alt	Andel forløb inden for standardforløbstid, pct.	Antal forløb i alt	Andel forløb inden for standardforløbstid, pct.	Antal forløb i alt	Andel forløb inden for standardforløbstid, pct.	Antal forløb i alt	Andel forløb inden for standardforløbstid, pct.	Antal forløb i alt	Andel forløb inden for standardforløbstid, pct.	Antal forløb i alt
1. kvartal 2013	77	495	81	714	77	940	67	1464	64	651	72	4264
2. kvartal 2013	84	346	85	713	83	736	63	1398	65	567	73	3760
3. kvartal 2013	84	384	84	792	88	862	72	1489	72	518	79	4045
4. kvartal 2013	83	410	86	973	87	938	75	1488	74	638	80	4447
1. kvartal 2014	83	393	87	742	87	1023	82	1352	83	700	84	4210
2. kvartal 2014	78	403	83	778	86	1042	76	1231	73	611	80	4065
3. kvartal 2014	82	573	84	869	89	1067	80	1180	80	584	83	4273
4. kvartal 2014	78	516	86	1079	87	1214	80	1266	75	677	82	4752
1. kvartal 2015	81	508	87	1060	88	1124	80	1266	80	712	84	4670
2. kvartal 2015	84	491	85	898	86	1028	78	1263	82	673	83	4353
3. kvartal 2015	85	543	83	910	89	1054	83	1227	84	735	85	4469

Kilde: Landpatientregisteret per 9. november 2015, Sundhedsdatastyrelsen

Anmærkning: Der tages forbehold for foreløbige tal.

OF4 'samlet tid til behandling' angiver perioden fra henvisning modtaget til pakkeforløb start til initiale behandling start inkluderende alle relevante behandlingsformer.

Tabel 1d. Andel forløb (OF4) gennemført inden for angivne standardforløbstider, uanset behandlingsform og organspecifik kræfttype, opgjort på sygehusregion og hele landet, 1. kvartal 2013 - 3. kvartal 2015. Foregående kvartaler baseres på dynamiske data.

Kvartal	Nordjylland		Midtjylland		Syddanmark		Hovedstaden		Sjælland		Hele landet	
	Andel forløb inden for standardforløbstid, pct.	Antal forløb i alt	Andel forløb inden for standardforløbstid, pct.	Antal forløb i alt	Andel forløb inden for standardforløbstid, pct.	Antal forløb i alt	Andel forløb inden for standardforløbstid, pct.	Antal forløb i alt	Andel forløb inden for standardforløbstid, pct.	Antal forløb i alt	Andel forløb inden for standardforløbstid, pct.	Antal forløb i alt
1. kvartal 2013	72	616	76	858	76	1219	65	1635	61	707	70	5035
2. kvartal 2013	71	616	76	1104	76	1349	58	1951	57	764	67	5784
3. kvartal 2013	78	569	79	1043	83	1251	68	1879	67	647	74	5389
4. kvartal 2013	69	677	78	1156	80	1226	70	1742	69	723	74	5524
1. kvartal 2014	70	695	81	1263	83	1385	75	1758	76	831	77	5932
2. kvartal 2014	69	673	76	1190	82	1378	68	1631	65	763	73	5635
3. kvartal 2014	75	703	79	1144	84	1355	75	1459	74	698	78	5359
4. kvartal 2014	67	723	79	1252	82	1443	72	1611	67	793	75	5822
1. kvartal 2015	72	706	80	1382	81	1434	74	1652	75	854	77	6028
2. kvartal 2015	77	656	79	1236	81	1256	74	1528	76	772	77	5448
3. kvartal 2015	85	543	83	910	89	1054	83	1227	84	735	85	4469

Kilde: Landpatientregisteret per 9. november 2015, Sundhedsdatastyrelsen

Anmærkning: Der tages forbehold for foreløbige tal.

OF4 'samlet tid til behandling' angiver perioden fra henvisning modtaget til pakkeforløb start til initiale behandling start inkluderende alle relevante behandlingsformer.

Tabel 1e. Antal forløb med start af udredning i pakkeforløb (organspecifik kræfttype) for 2. kvartal 2015 og 3. kvartal 2015 med angivelse af ændring fra det foregående kvartal, fordelt på pakkeforløbsnummer, opgjort for hele landet. Foregående kvartal baseres på stationære data.

Pakkeforløbsnummer	Pakkeforløb for kræftområdet	Antal forløb 2. kvartal 2015	Antal forløb 3. kvartal 2015	Ændring i antal forløb
B01	Brystkræft	4132	4115	-17
B02	Hoved- og halskræft	2025	2018	-7
B03	Lymfeknudekræft og kronisk lymfatisk leukæmi	466	404	-62
B04	Myelomatose	129	157	28
B05	Akut leukæmi/fremskreden myelodysplastisk syndrom (MDS)	69	86	17
B06	Kroniske myeloide sygdomme	197	175	-22

Pakkeforløbsnummer	Pakkeforløb for kræftområdet	Antal forløb 2. kvartal 2015	Antal forløb 3. kvartal 2015	Ændring i antal forløb
B07	Kræft i bugspytkirtlen	373	351	-22
B08	Kræft i galdegang	55	59	4
B09	Kræft i spiserøret/mavemunden/mavesækken (ECV)	1281	1300	19
B10	Primær leverkræft	123	103	-20
B11	Tarmkræftmetastaser i leveren	92	94	2
B12	Kræft i tyk- og endetarm	7494	7383	-111
B13	Kræft i blæren og nyre	3367	3284	-83
B16	Kræft i prostata	2198	1816	-382
B17	Kræft i penis	70	62	-8
B18	Kræft i testikel	404	449	45
B19	Kræft i ydre kvindelige kønsorganer (vulva)	58	79	21
B20	Livmoderkræft	1254	1305	51
B21	Kræft i æggestok	475	502	27
B22	Livmoderhalskræft	167	152	-15
B23	Kræft i hjernen	571	627	56
B24	Kræft i øje og orbita	57	52	-5
B25	Modermærkekræft i hud	1524	1508	-16
B26	Lungekræft	3847	3598	-249
B27	Sarkom i knogle	41	54	13
B29	Sarkom i bløddele	109	114	5
B30	Kræft hos børn	29	30	1
B31	Analkræft	34	34	0
	I alt	30641	29911	-730

Kilde: Landpatientregisteret per 9. november 2015, Sundhedsdatastyrelsen

Anmærkning: Der tages forbehold for foreløbige tal.

Forløb med registrering af 'udredning start, første fremmøde AFBxxB', ved flere registreringer anvendes den først registrerede for hvert forløb.

Tablet 1f. Antal forløb (OF2A) for 2. kvartal 2015 og 3. kvartal 2015 med angivelse af ændring fra det foregående kvartal, fordelt på pakkeforløbsnummer, opgjort for hele landet. Foregående kvartal baseres på stationære data.

Pakkeforløbsnummer	Pakkeforløb for kræftområdet	Antal forløb 2. kvartal 2015	Antal forløb 3. kvartal 2015	Ændring i antal forløb
B01	Brystkræft	947	1050	103

Pakkeforløbs-nummer	Pakkeforløb for kræftområdet	Antal forløb 2. kvartal 2015	Antal forløb 3. kvartal 2015	Ændring i antal forløb
B02	Hoved- og halskræft	440	459	19
B03	Lymfeknudekræft og kronisk lymfatisk leukæmi	323	291	-32
B04	Myelomatose	82	94	12
B05	Akut leukæmi/fremskreden myelodysplastisk syndrom (MDS)	36	55	19
B06	Kroniske myeloide sygdomme	107	96	-11
B07	Kræft i bugspytkirtlen	148	135	-13
B08	Kræft i galdegang	21	18	-3
B09	Kræft i spiserøret/mavemunden/mavesækken (ECV)	186	203	17
B10	Primær leverkræft	57	52	-5
B11	Tarmkræftmetastaser i leveren	64	69	5
B12	Kræft i tyk- og endetarm	1072	951	-121
B13	Kræft i blæren og nyre	414	434	20
B16	Kræft i prostata	869	758	-111
B17	Kræft i penis	20	20	0
B18	Kræft i testikel	66	54	-12
B19	Kræft i ydre kvindelige kønsorganer (vulva)	34	37	3
B20	Livmoderkræft	229	198	-31
B21	Kræft i æggestok	142	156	14
B22	Livmoderhalskræft	45	45	0
B23	Kræft i hjernen	85	110	25
B24	Kræft i øje og orbita	18	18	0
B25	Modermærkekræft i hud	634	617	-17
B26	Lungekræft	1019	1030	11
B27	Sarkom i knogle	8	15	7
B29	Sarkom i bløddele	52	47	-5
B30	Kræft hos børn	11	10	-1
B31	Analkræft	21	23	2
	I alt	7150	7045	-105

Kilde: Landpatientregisteret per 9. november 2015, Sundhedsdatastyrelsen

Anmærkning: Der tages forbehold for foreløbige tal.

OF2A 'udredningsperiode, diagnose bekræftet' angiver perioden fra første fremmøde til udredning til der efter udredning tages klinisk beslutning om at tilbyde behandling, hvor udredningsperioden resulterer i, at diagnose bekræftes eller at der fortsat er begrundet mistanke om kræft.

Table 1g.1 Antal forløb med initial kirurgisk behandling (undtaget nervebesparende kirurgi) i pakkeforløb (organspecifik kræfttype) for 2. kvartal 2015 og 3. kvartal 2015 med angivelse af ændring fra det foregående kvartal, fordelt på pakkeforløbsnummer, opgjort for hele landet. Foregående kvartal baseres på stationære data.

Pakkeforløbsnummer	Pakkeforløb for kræftområdet	Antal forløb 2. kvartal 2015	Antal forløb 3. kvartal 2015	Ændring i antal forløb
B01	Brystkræft	1032	998	-34
B02	Hoved- og halskræft	261	257	-4
B03	Lymfeknudekræft og kronisk lymfatisk leukæmi	.	4	.
B04	Myelomatose	.	1	.
B06	Kroniske myeloide sygdomme	1	2	1
B07	Kræft i bugspytkirtlen	58	70	12
B08	Kræft i galdegang	22	15	-7
B09	Kræft i spiserøret/mavemunden/mavesækken (ECV)	25	34	9
B10	Primær leverkræft	30	48	18
B11	Tarmkræftmetastaser i leveren	78	77	-1
B12	Kræft i tyk- og endetarm	815	732	-83
B14	Kræft i blæren	84	65	-19
B15	Kræft i nyre	165	205	40
B16	Kræft i prostata	155	132	-23
B17	Kræft i penis	20	11	-9
B18	Kræft i testikel	44	32	-12
B19	Kræft i ydre kvindelige kønsorganer (vulva)	13	14	1
B20	Livmoderkræft	172	170	-2
B21	Kræft i æggestok	95	121	26
B22	Livmoderhalskræft	30	28	-2
B23	Kræft i hjernen	80	121	41
B24	Kræft i øje og orbita	6	6	0
B25	Modermærkekræft i hud	521	594	73
B26	Lungekræft	192	205	13
B27	Sarkom i knogle	8	11	3
B29	Sarkom i bløddele	48	38	-10
B30	Kræft hos børn	1	4	3

Pakkeforløbsnummer	Pakkeforløb for kræftområdet	Antal forløb 2. kvartal 2015	Antal forløb 3. kvartal 2015	Ændring i antal forløb
B31	Analkræft	3	.	.
	I alt	3959	3995	36

Kilde: Landpatientregisteret per 9. november 2015, Sundhedsdatastyrelsen

Anmærkning: Der tages forbehold for foreløbige tal.

Forløb registreret med 'initial behandling start, kirurgisk AFBxxF1' for hvert forløb. Ved flere registreringer anvendes den første. Såfremt der ikke foreligger nogle registreringer, angives antallet med '-'.

Tablet 1g.1A Antal forløb med initial nervebesparende kirurgi i pakkeforløb (organspecifik kræfttype) for 2. kvartal 2015 og 3. kvartal 2015 med angivelse af ændring fra det foregående kvartal, fordelt på pakkeforløbsnummer, opgjort for hele landet. Foregående kvartal baseres på stationære data.

Pakkeforløbsnummer	Pakkeforløb for kræftområdet	Antal forløb 2. kvartal 2015	Antal forløb 3. kvartal 2015	Ændring i antal forløb siden sidste kvartal
B16	Kræft i prostata	125	114	-11
	I alt	125	114	-11

Kilde: Landpatientregisteret per 9. november 2015, Sundhedsdatastyrelsen

Anmærkning: Der tages forbehold for foreløbige tal.

Forløb registreret med 'initial behandling start, nervebesparende kirurgi AFBxxF1A' for hvert forløb. Ved flere registreringer anvendes den første. Såfremt der ikke foreligger nogle registreringer, angives antallet med '-'.

Tablet 1g.2 Antal forløb med initial medicinsk onkologisk behandling (kemoterapi) i pakkeforløb (organspecifik kræfttype) for 2. kvartal 2015 og 3. kvartal 2015 med angivelse af ændring fra det foregående kvartal, fordelt på pakkeforløbsnummer, opgjort for hele landet. Foregående kvartal baseres på stationære data.

Pakkeforløbsnummer	Pakkeforløb for kræftområdet	Antal forløb 2. kvartal 2015	Antal forløb 3. kvartal 2015	Ændring i antal forløb
B01	Brystkræft	192	207	15
B02	Hoved- og halskræft	8	15	7
B03	Lymfeknudekræft og kronisk lymfatisk leukæmi	187	181	-6
B04	Myelomatose	44	47	3
B05	Akut leukæmi/fremskreden myelodysplastisk syndrom (MDS)	33	46	13
B06	Kroniske myeloide sygdomme	67	63	-4
B07	Kræft i bugspytkirtlen	81	74	-7
B08	Kræft i galdegang	24	10	-14
B09	Kræft i spiserøret/mavemunden/mavesækken (ECV)	98	100	2
B10	Primær leverkræft	6	3	-3
B11	Tarmkræftmetastaser i leveren	17	22	5

Pakkeforløbsnummer	Pakkeforløb for kræftområdet	Antal forløb 2. kvartal 2015	Antal forløb 3. kvartal 2015	Ændring i antal forløb
B12	Kræft i tyk- og endetarm	130	129	-1
B14	Kræft i blæren	53	36	-17
B15	Kræft i nyre	15	19	4
B16	Kræft i prostata	336	311	-25
B17	Kræft i penis	.	2	.
B18	Kræft i testikel	2	1	-1
B19	Kræft i ydre kvindelige kønsorganer (vulva)	1	.	.
B20	Livmoderkræft	5	8	3
B21	Kræft i æggestok	38	41	3
B22	Livmoderhalskræft	5	6	1
B23	Kræft i hjernen	3	3	0
B25	Modermærkekræft i hud	4	5	1
B26	Lungekræft	447	469	22
B27	Sarkom i knogle	4	2	-2
B29	Sarkom i bløddele	16	9	-7
B30	Kræft hos børn	7	9	2
B31	Analkræft	5	3	-2
	I alt	1828	1821	-7

Kilde: Landpatientregisteret per 9. november 2015, Sundhedsdatastyrelsen

Anmærkning: Der tages forbehold for foreløbige tal.

Forløb registreret med 'initial behandling start, medicinsk AFBxxF2' for hvert forløb. Ved flere registreringer anvendes den første.

Såfremt der ikke foreligger nogle registreringer, angives antallet med '-'.

Tablet 1g.3 Antal forløb med initial strålebehandling i pakkeforløb (organspecifik kræfttype) for 2. kvartal 2015 og 3. kvartal 2015 med angivelse af ændring fra det foregående kvartal, fordelt på pakkeforløbsnummer, opgjort for hele landet. Foregående kvartal baseres på stationære data.

Pakkeforløbsnummer	Pakkeforløb for kræftområdet	Antal forløb 2. kvartal 2015	Antal forløb 3. kvartal 2015	Ændring i antal forløb
B01	Brystkræft	1	18	17
B02	Hoved- og halskræft	183	176	-7
B03	Lymfeknudekræft og kronisk lymfatisk leukæmi	9	19	10
B04	Myelomatose	5	2	-3
B07	Kræft i bugspytkirtlen	1	1	0

Pakkeforløbs-nummer	Pakkeforløb for kræftområdet	Antal forløb 2. kvartal 2015	Antal forløb 3. kvartal 2015	Ændring i antal forløb
B08	Kræft i galdegang	1	1	0
B09	Kræft i spiserøret/mavemunden/mavesækken (ECV)	35	47	12
B10	Primær leverkræft	.	2	.
B12	Kræft i tyk- og endetarm	89	83	-6
B14	Kræft i blæren	18	22	4
B15	Kræft i nyre	5	1	-4
B16	Kræft i prostata	73	65	-8
B19	Kræft i ydre kvindelige kønsorganer (vulva)	5	5	0
B20	Livmoderkræft	2	3	1
B21	Kræft i æggestok	1	.	.
B22	Livmoderhalskræft	13	27	14
B23	Kræft i hjernen	2	.	.
B24	Kræft i øje og orbita	8	8	0
B25	Modermærkekræft i hud	2	1	-1
B26	Lungekræft	177	202	25
B27	Sarkom i knogle	4	.	.
B29	Sarkom i bløddele	1	.	.
B31	Analkræft	19	26	7
	I alt	654	709	55

Kilde: Landpatientregisteret per 9. november 2015, Sundhedsdatastyrelsen

Anmærkning: Der tages forbehold for foreløbige tal.

Forløb registreret med 'initial behandling start, strålebehandling AFBxxF3' for hvert forløb. Ved flere registreringer anvendes den første. Såfremt der ikke foreligger nogle registreringer, angives antallet med '.'.

Table 1h. Oversigtstabel for andel forløb (OF4) gennemført inden for standardforløbstid for kræfttyper med angivet standardforløbstid for behandlingsform, fordelt på pakkeforløbsnummer og behandlingsform, opgjort på sygehusregion og hele landet, 3. kvartal 2015. Data svarer til angivne værdier i tabellerne 2.1ff.

Pakkeforløbsnummer	Region	Nordjylland		Midtjylland		Syddanmark		Hovedstaden		Sjælland		Hele landet	
		Andel forløb inden for std.forløbstid, pct.	Antal forløb i alt	Andel forløb inden for std.forløbstid, pct.	Antal forløb i alt	Andel forløb inden for std.forløbstid, pct.	Antal forløb i alt	Andel forløb inden for std.forløbstid, pct.	Antal forløb i alt	Andel forløb inden for std.forløbstid, pct.	Antal forløb i alt	Andel forløb inden for std.forløbstid, pct.	Antal forløb i alt
B01	Brystkræft (kirurgisk)	68	105	89	148	86	172	79	260	94	148	83	833
B02	Hoved- og halskræft (kirurgisk)	90	21	77	22	96	55	92	112	93	29	92	239
B02	Hoved- og halskræft (medicinsk)	.	.	-	3	-	9	.	.	-	1	92	13
B02	Hoved- og halskræft (strålebehandling)	63	19	74	27	92	37	88	42	58	19	79	144
B03	Lymfeknudekræft og kronisk lymfatisk leukæmi (medicinsk)	-	9	92	25	96	28	97	58	100	36	96	156
B03	Lymfeknudekræft og kronisk lymfatisk leukæmi (strålebehandling)	-	1	-	1	-	1	-	6	.	.	-	9
B05	Akut leukæmi/fremskreden myelodysplastisk syndrom (MDS) (medicinsk)	-	2	75	12	-	3	61	18	-	4	67	39
B07	Kræft i bugspytkirtlen (kirurgisk)	-	4	-	7	-	4	-	7	-	8	83	30
B07	Kræft i bugspytkirtlen (medicinsk)	-	4	-	7	78	18	-	5	-	10	77	44
B07	Kræft i bugspytkirtlen (strålebehandling)	-	1	-	1
B08	Kræft i galdegang (kirurgisk)	.	.	-	4	-	2	-	1	.	.	-	7
B08	Kræft i galdegang (medicinsk)	.	.	-	1	-	3	-	4

Pakkeforløbsnummer	Region	Nordjylland		Midtjylland		Syddanmark		Hovedstaden		Sjælland		Hele landet	
		Andel forløb inden for std.forløbstid, pct.	Antal forløb i alt	Andel forløb inden for std.forløbstid, pct.	Antal forløb i alt	Andel forløb inden for std.forløbstid, pct.	Antal forløb i alt	Andel forløb inden for std.forløbstid, pct.	Antal forløb i alt	Andel forløb inden for std.forløbstid, pct.	Antal forløb i alt	Andel forløb inden for std.forløbstid, pct.	Antal forløb i alt
B08	Kræft i galdegang (strålebehandling)	.	.	-	1	-	1
B09	Kræft i spiserøret/mavemunden/mavesækken (ECV) (kirurgisk)	-	1	-	7	-	4	-	4	-	2	61	18
B09	Kræft i spiserøret/mavemunden/mavesækken (ECV) (medicinsk)	-	6	88	17	100	36	100	11	85	13	95	83
B10	Primær leverkræft (kirurgisk)	-	2	93	15	-	1	-	6	.	.	92	24
B10	Primær leverkræft (medicinsk)	.	.	-	2	-	1	-	3
B11	Tarmkræftmetastaser i leveren (kirurgisk)	.	.	91	11	-	5	3	29	.	.	36	45
B11	Tarmkræftmetastaser i leveren (medicinsk)	.	.	-	2	93	14	94	16
B12	Kræft i tyk- og endetarm (kirurgisk)	94	71	87	122	91	135	94	121	84	128	90	577
B12	Kræft i tyk- og endetarm (medicinsk)	-	1	82	17	65	23	83	24	81	27	78	92
B12	Kræft i tyk- og endetarm (strålebehandling)	-	6	75	20	84	19	-	7	86	14	80	66
B14	Kræft i blæren (kirurgisk)	-	7	0	13	-	2	47	15	-	5	33	42
B14	Kræft i blæren (medicinsk)	-	2	-	10	-	4	-	3	-	4	48	23
B14	Kræft i blæren (strålebehandling)	.	.	-	4	-	6	-	5	-	2	29	17
B15	Kræft i nyre (kirurgisk)	-	8	71	34	100	15	74	47	96	23	77	127
B15	Kræft i nyre (medicinsk)	-	4	-	5	-	1	-	3	-	1	71	14

Pakkeforløbsnummer	Region	Nordjylland		Midtjylland		Syddanmark		Hovedstaden		Sjælland		Hele landet	
		Andel forløb inden for std.forløbstid, pct.	Antal forløb i alt	Andel forløb inden for std.forløbstid, pct.	Antal forløb i alt	Andel forløb inden for std.forløbstid, pct.	Antal forløb i alt	Andel forløb inden for std.forløbstid, pct.	Antal forløb i alt	Andel forløb inden for std.forløbstid, pct.	Antal forløb i alt	Andel forløb inden for std.forløbstid, pct.	Antal forløb i alt
B16	Kræft i prostata (kirurgisk)	-	5	71	21	-	5	72	18	-	8	63	57
B16	Kræft i prostata (nervebesparende kirurgi)	-	2	-	8	-	7	100	21	-	9	94	47
B16	Kræft i prostata (strålebehandling)	.	.	69	13	.	.	-	7	-	4	63	24
B17	Kræft i penis (kirurgisk)	-	2	-	10	-	2	-	2	-	1	59	17
B17	Kræft i penis (medicinsk)	.	.	-	1	-	1
B19	Kræft i ydre kvindelige kønsorganer (vulva) (kirurgisk)	-	2	-	2	.	.	-	5	.	.	-	9
B19	Kræft i ydre kvindelige kønsorganer (vulva) (strålebehandling)	-	2	-	4	.	.	-	1	.	.	-	7
B20	Livmoderkræft (kirurgisk)	-	8	69	32	92	36	70	30	79	19	78	125
B21	Kræft i æggestok (kirurgisk)	71	21	85	34	94	31	73	11	-	4	82	101
B21	Kræft i æggestok (medicinsk)	-	1	-	6	83	12	-	8	-	2	62	29
B22	Livmoderhalskræft (kirurgisk)	-	7	-	4	-	10	-	8	.	.	76	29
B22	Livmoderhalskræft (medicinsk)	-	1	.	.	-	2	-	3
B22	Livmoderhalskræft (strålebehandling)	-	1	-	3	-	3	-	8	.	.	80	15
B23	Kræft i hjernen (kirurgisk)	.	.	-	9	92	39	95	39	73	11	92	98
B25	Modermærkekræft i hud (kirurgisk)	99	136	99	72	100	126	94	130	91	75	97	539

Pakkeforløbsnummer	Region	Nordjylland		Midtjylland		Syddanmark		Hovedstaden		Sjælland		Hele landet	
		Andel forløb inden for std.forløbstid, pct.	Antal forløb i alt	Andel forløb inden for std.forløbstid, pct.	Antal forløb i alt	Andel forløb inden for std.forløbstid, pct.	Antal forløb i alt	Andel forløb inden for std.forløbstid, pct.	Antal forløb i alt	Andel forløb inden for std.forløbstid, pct.	Antal forløb i alt	Andel forløb inden for std.forløbstid, pct.	Antal forløb i alt
B26	Lungekræft (kirurgisk)	100	30	75	12	88	33	87	38	58	24	84	137
B26	Lungekræft (medicinsk)	92	38	88	76	93	91	87	82	81	78	88	365
B26	Lungekræft (strålebehandling)	93	14	81	21	77	56	92	24	88	25	84	140
B27	Sarkom i knogle (kirurgisk)	.	.	-	9	-	9
B27	Sarkom i knogle (medicinsk)	.	.	-	1	-	1
B29	Sarkom i bløddele (kirurgisk)	.	.	96	26	.	.	-	5	.	.	97	31
B29	Sarkom i bløddele (medicinsk)	.	.	-	1	-	1
B31	Analkræft (medicinsk)	.	.	-	4	-	4
B31	Analkræft (strålebehandling)	.	.	-	4	-	3	-	6	.	.	92	13

Kilde: Landpatientregisteret per 9. november 2015, Sundhedsdatastyrelsen

Anmærkning: Der tages forbehold for foreløbige tal.

OF4 'samlet tid til behandling':

OF4A 'samlet tid til behandling, kirurgisk' angiver perioden fra henvisning til pakkeforløb start til initiale kirurgiske behandling

OF4A1 'samlet tid til behandling, nervebesparende kirurgi' angiver perioden fra henvisning til pakkeforløb start til initiale behandling med nervebesparende kirurgi

OF4B 'samlet tid til behandling, medicinsk (kemoterapi)' angiver perioden fra henvisning til pakkeforløb start til initiale medicinsk onkologiske behandling start (kemoterapi)

OF4C 'samlet tid til behandling, strålebehandling' angiver perioden fra henvisning til pakkeforløb start til initiale strålebehandling start

Såfremt der er 10 eller færre forløb i beregningen af andele forløb inden for den angivne standardforløbstid, angives andelen med '.'.

Såfremt der endnu ikke er foretaget nogen registreringer, eller hvor der er foretaget registreringer, men det ikke er muligt at lave en beregning på baggrund af disse, benævnes dette med '-'

Monitorering af kræftområdet, organspecifik kræfttype

Tablet 2.1 Andel forløb (OF4) gennemført inden for angivne standardforløbstider samt aktivitetsindikator (OA1), fordelt på sygehusregion og indikator, 3. kvartal 2015.

B01 Brystkræft

Standardforløbstid: Kirurgisk: 27 dage, Medicinsk: Ingen standardforløbstid og Strålebehandling: Ingen standardforløbstid

Region	Andel forløb inden for std.forløbstid, kirurgisk OF4A, pct.	Antal forløb, kirurgisk OF4A	Andel forløb inden for std.forløbstid, medicinsk OF4B, pct.	Antal forløb, medicinsk OF4B	Andel forløb inden for std.forløbstid, strålebeh. OF4C, pct.	Antal forløb, strålebeh. OF4C	Andel forløb, hvor begrundet mistanke afkræftes i udredningsperiode OA1, pct.	Antal forløb, der indgår i beregningen OA1
Nordjylland	68	105	Ingen std.tid	13	Ingen std.tid	1	81	681
Midtjylland	89	148	Ingen std.tid	20	Ingen std.tid	2	71	961
Syddanmark	86	172	Ingen std.tid	20	Ingen std.tid	N = 0	63	710
Hovedstaden	79	260	Ingen std.tid	52	Ingen std.tid	15	71	1347
Sjælland	94	148	Ingen std.tid	45	Ingen std.tid	N = 0	49	403
Hele landet	83	833	Ingen std.tid	150	Ingen std.tid	18	69	4102

Kilde: Landpatientregisteret per 9. november 2015, Sundhedsdatastyrelsen

Anmærkning: Der tages forbehold for foreløbige tal.

OF4A 'samlet tid til behandling, kirurgisk' angiver perioden fra henvisning til pakkeforløb start til initiale kirurgiske behandling

OF4B 'samlet tid til behandling, medicinsk (kemoterapi)' angiver perioden fra henvisning til pakkeforløb start til initiale medicinsk onkologiske behandling start (kemoterapi)

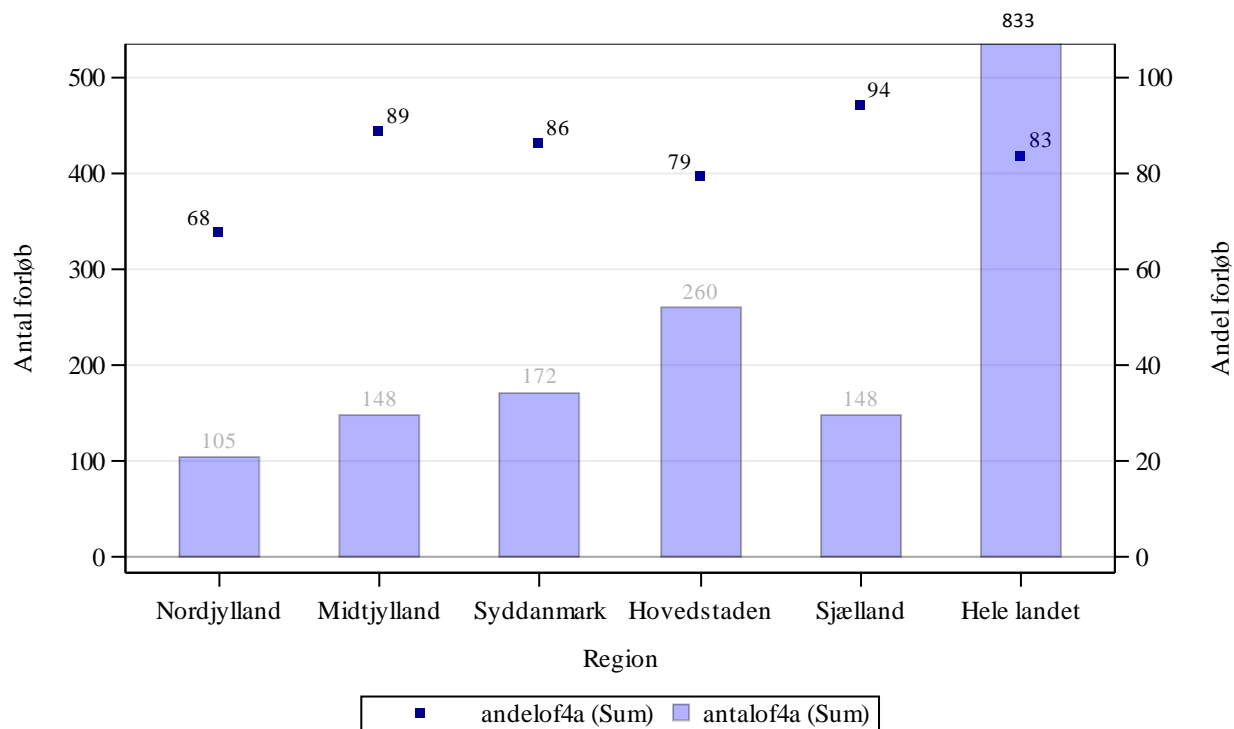
OF4C 'samlet tid til behandling, strålebehandling' angiver perioden fra henvisning til pakkeforløb start til initiale strålebehandling start

OA1 aktivitetsindikator 'diagnose afkræftet' angiver andelen af forløb, hvor begrundet mistanke om kræft afkræftes i udredningsperioden

Såfremt der er 10 eller færre forløb i beregningen af andele forløb inden for den angivne standardforløbstid, angives andelen med '-'.
Såfremt der ingen standardforløbstid er, angives andelen med 'Ingen std.tid'.

I tilfælde hvor der endnu ikke er foretaget nogen registreringer eller hvor der er foretaget registreringer, men det endnu ikke er muligt at lave en beregning på baggrund af disse, benævnes andelen med 'N=0'

Figur 2.1A Andel forløb (OF4A) gennemført inden for angivne standardforløbstid samt antal forløb i alt, fordelt på sygehusregion og indikator, 3. kvartal 2015.
B01 Brystkræft



Kilde: Landpatientregisteret per 9. november 2015, Sundhedsdatastyrelsen

Anmærkning: Der tages forbehold for foreløbige tal.

OF4A 'samlet tid til behandling, kirurgisk' angiver perioden fra henvisning til pakkeforløb start til initiale kirurgiske behandling

Tabel 2a.1 Andel forløb (OF4) gennemført inden for angivne standardforløbstider for 2. kvartal 2015 og 3. kvartal 2015 med angivelse af ændring fra det foregående kvartal, fordelt på sygehusregion og indikator, procent. Foregående kvartal baseres på stationære data.

B01 Brystkræft

Region	Andel forløb OF4A, pct., 2. kvartal 2015.	Andel forløb OF4A, pct., 3. kvartal 2015.	Ændring i andele forløb OF4A, pct.	Andel forløb OF4B, pct., 2. kvartal 2015	Andele forløb OF4B, pct., 3. kvartal 2015	Ændring i andele forløb OF4B, pct.	Andel forløb OF4C, pct., 2. kvartal 2015	Andel forløb OF4C, pct., 3. kvartal 2015	Ændring i andele forløb OF4C, pct.
Nordjylland	77	68	-10	Ingen std.tid	Ingen std.tid	Ingen std.tid	Ingen std.tid	Ingen std.tid	Ingen std.tid
Midtjylland	85	89	4	Ingen std.tid	Ingen std.tid	Ingen std.tid	Ingen std.tid	Ingen std.tid	Ingen std.tid
Syddanmark	86	86	-0	Ingen std.tid	Ingen std.tid	Ingen std.tid	Ingen std.tid	Ingen std.tid	Ingen std.tid
Hovedstaden	68	79	12	Ingen std.tid	Ingen std.tid	Ingen std.tid	Ingen std.tid	Ingen std.tid	Ingen std.tid
Sjælland	89	94	5	Ingen std.tid	Ingen std.tid	Ingen std.tid	Ingen std.tid	Ingen std.tid	Ingen std.tid
Hele landet	78	83	5	Ingen std.tid	Ingen std.tid	Ingen std.tid	Ingen std.tid	Ingen std.tid	Ingen std.tid

Kilde: Landpatientregisteret per 9. november 2015, Sundhedsdatastyrelsen

Anmærkning: Der tages forbehold for foreløbige tal.

OF4A 'samlet tid til behandling, kirurgisk' angiver perioden fra henvisning til pakkeforløb start til initiale kirurgiske behandling

OF4B 'samlet tid til behandling, medicinsk (kemoterapi)' angiver perioden fra henvisning til pakkeforløb start til initiale medicinsk onkologiske behandling start (kemoterapi)

OF4C 'samlet tid til behandling, strålebehandling' angiver perioden fra henvisning til pakkeforløb start til initiale strålebehandling start

Såfremt der er 10 eller færre forløb i beregningen af andele forløb inden for den angivne standardforløbstid, angives andelen med '-'.
Såfremt der ingen standardforløbstid er, angives andelen med 'Ingen std.tid'.

I tilfælde hvor der endnu ikke er foretaget nogen registreringer eller hvor der er foretaget registreringer, men det endnu ikke er muligt at lave en beregning på baggrund af disse, benævnes andelen med 'N=0'

I tilfælde hvor der endnu ikke er foretaget nogen registreringer eller hvor der er foretaget registreringer, men det endnu ikke er muligt at lave en beregning på baggrund af disse, benævnes differencen med 'Ikke beregnet'. Denne benævnelse anvendes også i tilfælde, hvor de bagvedliggende andele er beregnet på baggrund af 10 eller færre forløb.

Tabel 2.2 Andel forløb (OF4) gennemført inden for angivne standardforløbstider samt aktivitetsindikator (OA1), fordelt på sygehusregion og indikator, 3. kvartal 2015.

B02 Hoved- og halskræft

Standardforløbstid: Kirurgisk: 28 dage, Medicinsk: 32 dage og Strålebehandling: 32 dage

Region	Andel forløb inden for std.forløbstid, kirurgisk OF4A, pct.	Antal forløb, kirurgisk OF4A	Andel forløb inden for std.forløbstid, medicinsk OF4B, pct.	Antal forløb, medicinsk OF4B	Andel forløb inden for std.forløbstid, strålebeh. OF4C, pct.	Antal forløb, strålebeh. OF4C	Andel forløb, hvor begrundet mistanke afkræftes i udredningsperiode OA1, pct.	Antal forløb, der indgår i beregningen OA1
Nordjylland	90	21	N = 0	N = 0	63	19	59	127
Midtjylland	77	22	-	3	74	27	75	332
Syddanmark	96	55	-	9	92	37	66	397
Hovedstaden	92	112	N = 0	N = 0	88	42	76	696
Sjælland	93	29	-	1	58	19	76	325
Hele landet	92	239	92	13	79	144	73	1877

Kilde: Landpatientregisteret per 9. november 2015, Sundhedsdatastyrelsen

Anmærkning: Der tages forbehold for foreløbige tal.

OF4A 'samlet tid til behandling, kirurgisk' angiver perioden fra henvisning til pakkeforløb start til initiale kirurgiske behandling

OF4B 'samlet tid til behandling, medicinsk (kemoterapi)' angiver perioden fra henvisning til pakkeforløb start til initiale medicinsk onkologiske behandling start (kemoterapi)

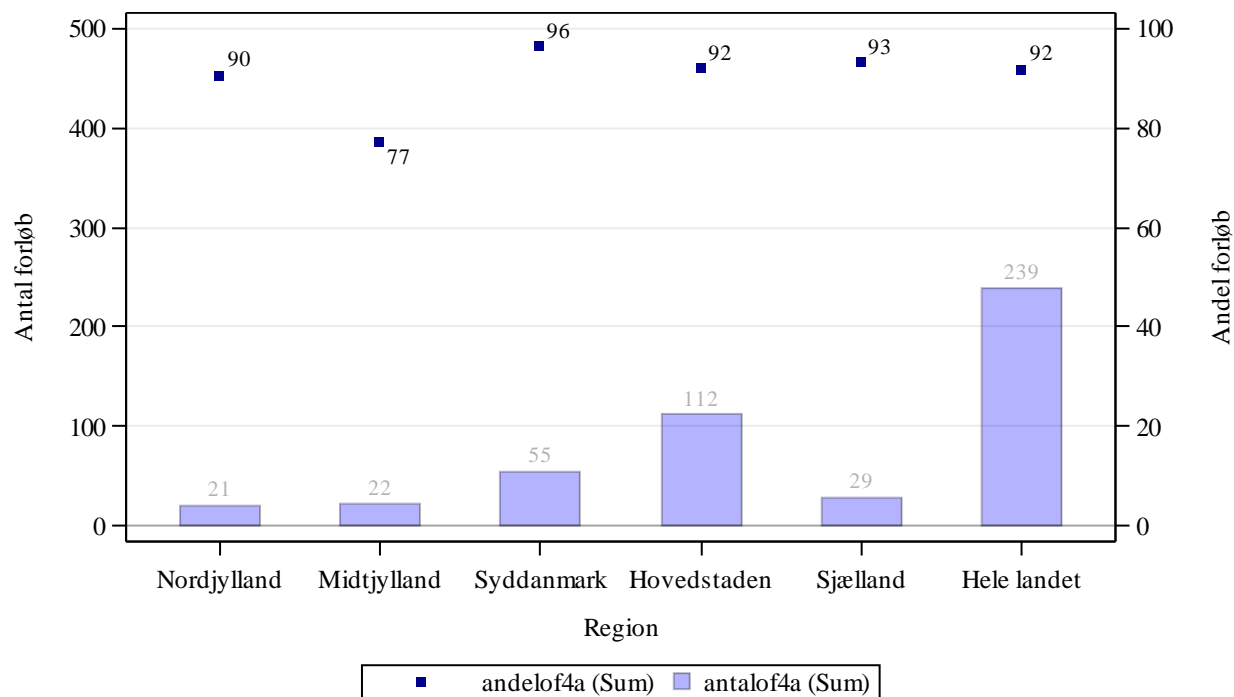
OF4C 'samlet tid til behandling, strålebehandling' angiver perioden fra henvisning til pakkeforløb start til initiale strålebehandling start

OA1 aktivitetsindikator 'diagnose afkræftet' angiver andelen af forløb, hvor begrundet mistanke om kræft afkræftes i udredningsperioden

Såfremt der er 10 eller færre forløb i beregningen af andele forløb inden for den angivne standardforløbstid, angives andelen med '-'.
Såfremt der ingen standardforløbstid er, angives andelen med 'Ingen std.tid'.

I tilfælde hvor der endnu ikke er foretaget nogen registreringer eller hvor der er foretaget registreringer, men det endnu ikke er muligt at lave en beregning på baggrund af disse, benævnes andelen med 'N=0'

Figur 2.2A Andel forløb (OF4A) gennemført inden for angivne standardforløbstid samt antal forløb i alt, fordelt på sygehusregion og indikator, 3. kvartal 2015.
B02 Hoved- og halskræft

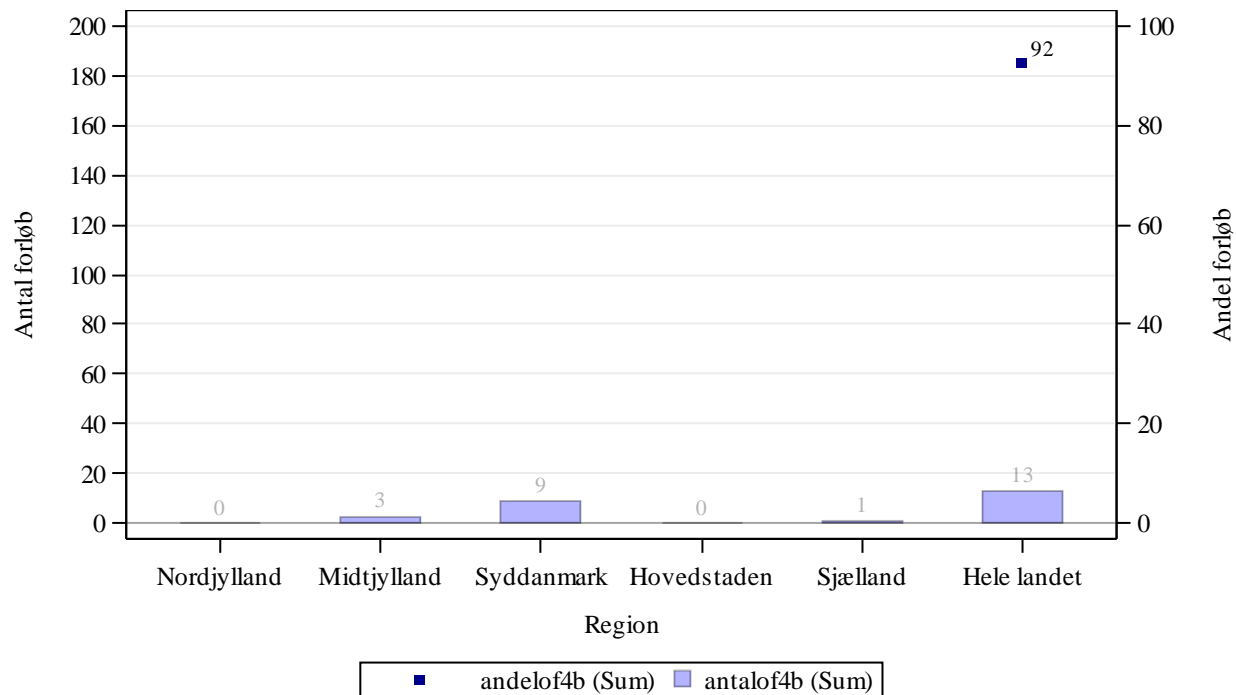


Kilde: Landpatientregisteret per 9. november 2015, Sundhedsdatastyrelsen

Anmærkning: Der tages forbehold for foreløbige tal.

OF4A 'samlet tid til behandling, kirurgisk' angiver perioden fra henvisning til pakkeforløb start til initiale kirurgiske behandling

**Figur 2.2B Andel forløb (OF4B) gennemført inden for angivne standardforløbstid samt antal forløb i alt, fordelt på sygehusregion og indikator, 3. kvartal 2015.
B02 Hoved- og halskræft**

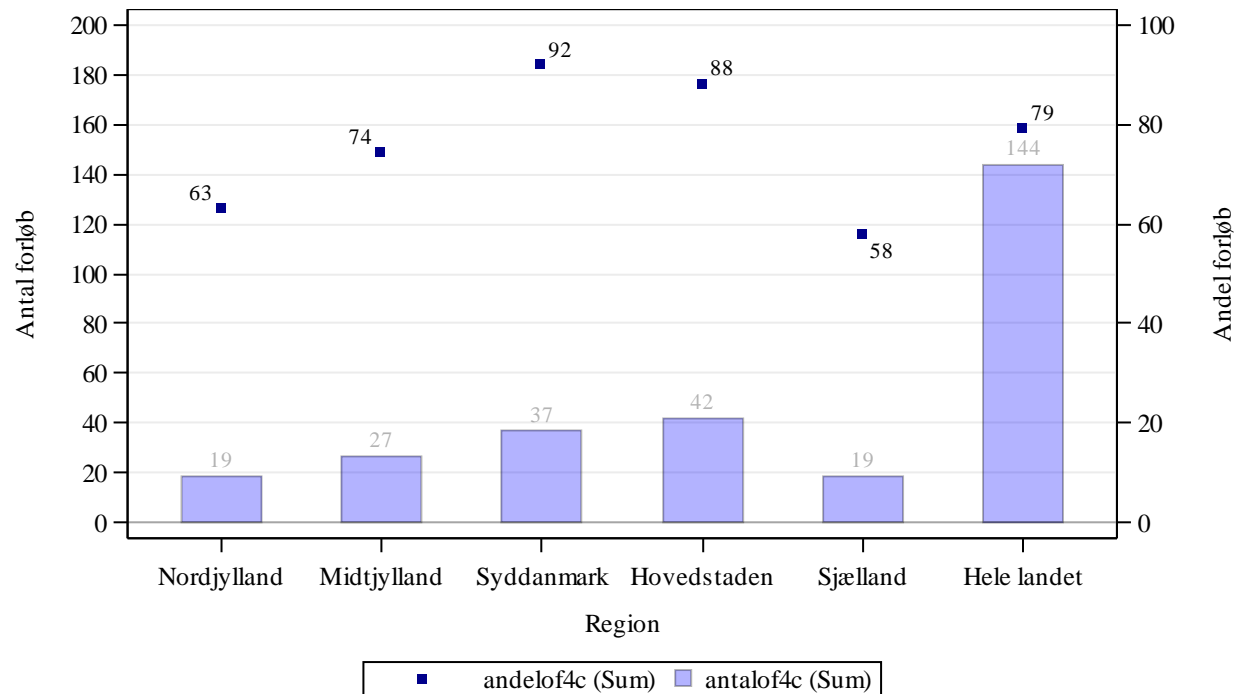


Kilde: Landpatientregisteret per 9. november 2015, Sundhedsdatastyrelsen

Anmærkning: Der tages forbehold for foreløbige tal.

OF4B 'samlet tid til behandling, medicinsk (kemoterapi)' angiver perioden fra henvisning til pakkeforløb start til initiale medicinsk onkologiske behandling start (kemoterapi)

Figur 2.2C Andel forløb (OF4C) gennemført inden for angivne standardforløbstid samt antal forløb i alt, fordelt på sygehusregion og indikator, 3. kvartal 2015.
B02 Hoved- og halskræft



Kilde: Landpatientregisteret per 9. november 2015, Sundhedsdatastyrelsen

Anmærkning: Der tages forbehold for foreløbige tal.

OF4C 'samlet tid til behandling, strålebehandling' angiver perioden fra henvisning til pakkeforløb start til initiale strålebehandling start

Tabel 2a.2 Andel forløb (OF4) gennemført inden for angivne standardforløbstider for 2. kvartal 2015 og 3. kvartal 2015 med angivelse af ændring fra det foregående kvartal, fordelt på sygehusregion og indikator, procent. Foregående kvartal baseres på stationære data.

B02 Hoved- og halskræft

Region	Andel forløb OF4A, pct., 2. kvartal 2015.	Andel forløb OF4A, pct., 3. kvartal 2015.	Ændring i andele forløb OF4A, pct.	Andel forløb OF4B, pct., 2. kvartal 2015	Andele forløb OF4B, pct., 3. kvartal 2015	Ændring i andele forløb OF4B, pct.	Andel forløb OF4C, pct., 2. kvartal 2015	Andel forløb OF4C, pct., 3. kvartal 2015	Ændring i andele forløb OF4C, pct.
Nordjylland	89	90	1	N = 0	N = 0	Ikke beregnet	62	63	2
Midtjylland	87	77	-9	-	-	Ikke beregnet	58	74	16
Syddanmark	100	96	-4	-	-	Ikke beregnet	71	92	20
Hovedstaden	92	92	-0	N = 0	N = 0	Ikke beregnet	69	88	19
Sjælland	90	93	3	N = 0	-	Ikke beregnet	62	58	-4
Hele landet	93	92	-1	-	92	Ikke beregnet	65	79	14

Kilde: Landpatientregisteret per 9. november 2015, Sundhedsdatastyrelsen

Anmærkning: Der tages forbehold for foreløbige tal.

OF4A 'samlet tid til behandling, kirurgisk' angiver perioden fra henvisning til pakkeforløb start til initiale kirurgiske behandling

OF4B 'samlet tid til behandling, medicinsk (kemoterapi)' angiver perioden fra henvisning til pakkeforløb start til initiale medicinsk onkologiske behandling start (kemoterapi)

OF4C 'samlet tid til behandling, strålebehandling' angiver perioden fra henvisning til pakkeforløb start til initiale strålebehandling start

Såfremt der er 10 eller færre forløb i beregningen af andele forløb inden for den angivne standardforløbstid, angives andelen med '-'.
Såfremt der ingen standardforløbstid er, angives andelen med 'Ingen std.tid'.

I tilfælde hvor der endnu ikke er foretaget nogen registreringer eller hvor der er foretaget registreringer, men det endnu ikke er muligt at lave en beregning på baggrund af disse, benævnes andelen med 'N=0'

I tilfælde hvor der endnu ikke er foretaget nogen registreringer eller hvor der er foretaget registreringer, men det endnu ikke er muligt at lave en beregning på baggrund af disse, benævnes differencen med 'Ikke beregnet'. Denne benævnelse anvendes også i tilfælde, hvor de bagvedliggende andele er beregnet på baggrund af 10 eller færre forløb.

Tabel 2.3 Andel forløb (OF4) gennemført inden for angivne standardforløbstider samt aktivitetsindikator (OA1), fordelt på sygehusregion og indikator, 3. kvartal 2015.
B03 Lymfeknudekræft og kronisk lymfatisk leukæmi
Standardforløbstid: Kirurgisk: Ingen standardforløbstid, Medicinsk: 31 dage og Strålebehandling: 43 dage

Region	Andel forløb inden for std.forløbstid, kirurgisk OF4A, pct.	Antal forløb, kirurgisk OF4A	Andel forløb inden for std.forløbstid, medicinsk OF4B, pct.	Antal forløb, medicinsk OF4B	Andel forløb inden for std.forløbstid, strålebeh. OF4C, pct.	Antal forløb, strålebeh. OF4C	Andel forløb, hvor begrundet mistanke afkræftes i udredningsperiode OA1, pct.	Antal forløb, der indgår i beregningen OA1
Nordjylland	Ingen std.tid	N = 0	-	9	-	1	43	60
Midtjylland	Ingen std.tid	N = 0	92	25	-	1	14	51
Syddanmark	Ingen std.tid	N = 0	96	28	-	1	31	88
Hovedstaden	Ingen std.tid	N = 0	97	58	-	6	9	114
Sjælland	Ingen std.tid	N = 0	100	36	N = 0	N = 0	9	95
Hele landet	Ingen std.tid	N = 0	96	156	-	9	19	408

Kilde: Landpatientregisteret per 9. november 2015, Sundhedsdatastyrelsen

Anmærkning: Der tages forbehold for foreløbige tal.

OF4A 'samlet tid til behandling, kirurgisk' angiver perioden fra henvisning til pakkeforløb start til initiale kirurgiske behandling

OF4B 'samlet tid til behandling, medicinsk (kemoterapi)' angiver perioden fra henvisning til pakkeforløb start til initiale medicinsk onkologiske behandling start (kemoterapi)

OF4C 'samlet tid til behandling, strålebehandling' angiver perioden fra henvisning til pakkeforløb start til initiale strålebehandling start

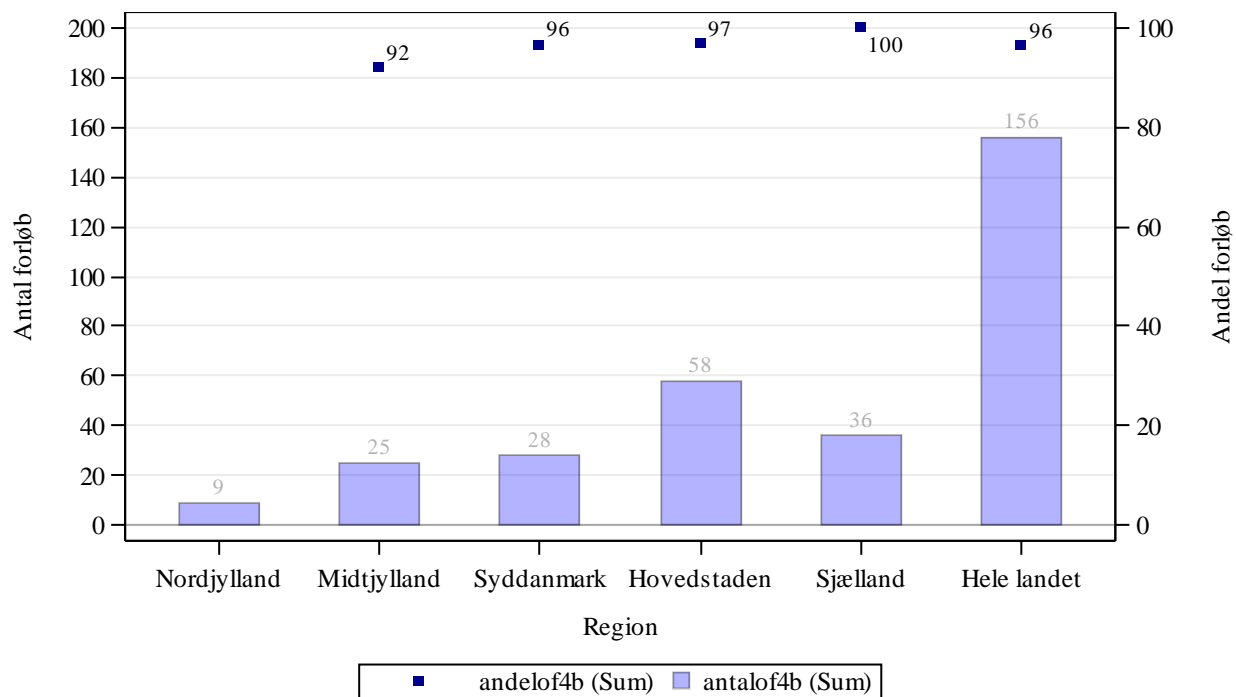
OA1 aktivitetsindikator 'diagnose afkræftet' angiver andelen af forløb, hvor begrundet mistanke om kræft afkræftes i udredningsperioden

Såfremt der er 10 eller færre forløb i beregningen af andele forløb inden for den angivne standardforløbstid, angives andelen med '-'.

Såfremt der ingen standardforløbstid er, angives andelen med 'Ingen std.tid'.

I tilfælde hvor der endnu ikke er foretaget nogen registreringer eller hvor der er foretaget registreringer, men det endnu ikke er muligt at lave en beregning på baggrund af disse, benævnes andelen med 'N=0'.

Figur 2.3B Andel forløb (OF4B) gennemført inden for angivne standardforløbstid samt antal forløb i alt, fordelt på sygehusregion og indikator, 3. kvartal 2015.
B03 Lymfeknudekræft og kronisk lymfatisk leukæmi

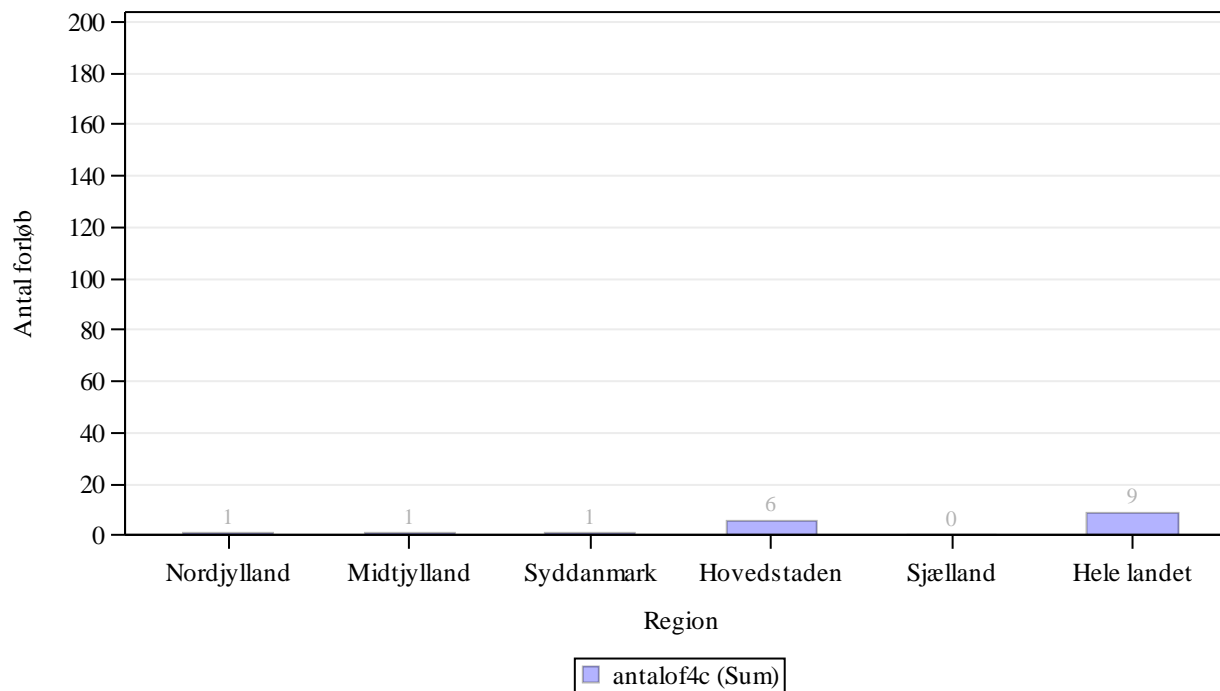


Kilde: Landpatientregisteret per 9. november 2015, Sundhedsdatastyrelsen

Anmærkning: Der tages forbehold for foreløbige tal.

OF4B 'samlet tid til behandling, medicinsk (kemoterapi)' angiver perioden fra henvisning til pakkeforløb start til initiale medicinsk onkologiske behandling start (kemoterapi)

Figur 2.3C Andel forløb (OF4C) gennemført inden for angivne standardforløbstid samt antal forløb i alt, fordelt på sygehusregion og indikator, 3. kvartal 2015.
B03 Lymfeknudekræft og kronisk lymfatisk leukæmi



Kilde: Landpatientregisteret per 9. november 2015, Sundhedsdatastyrelsen

Anmærkning: Der tages forbehold for foreløbige tal.

OF4C 'samlet tid til behandling, strålebehandling' angiver perioden fra henvisning til pakkeforløb start til initiale strålebehandling start

Tabel 2a.3 Andel forløb (OF4) gennemført inden for angivne standardforløbstider for 2. kvartal 2015 og 3. kvartal 2015 med angivelse af ændring fra det foregående kvartal, fordelt på sygehusregion og indikator, procent. Foregående kvartal baseres på stationære data.

B03 Lymfeknudekræft og kronisk lymfatisk leukæmi

Region	Andel forløb OF4A, pct., 2. kvartal 2015.	Andel forløb OF4A, pct., 3. kvartal 2015.	Ændring i andele forløb OF4A, pct.	Andel forløb OF4B, pct., 2. kvartal 2015	Andele forløb OF4B, pct., 3. kvartal 2015	Ændring i andele forløb OF4B, pct.	Andel forløb OF4C, pct., 2. kvartal 2015	Andel forløb OF4C, pct., 3. kvartal 2015	Ændring i andele forløb OF4C, pct.
Nordjylland	Ingen std.tid	Ingen std.tid	Ingen std.tid	-	-	Ikke beregnet	-	-	Ikke beregnet
Midtjylland	Ingen std.tid	Ingen std.tid	Ingen std.tid	93	92	-1	-	-	Ikke beregnet
Syddanmark	Ingen std.tid	Ingen std.tid	Ingen std.tid	92	96	4	-	-	Ikke beregnet
Hovedstaden	Ingen std.tid	Ingen std.tid	Ingen std.tid	88	97	8	-	-	Ikke beregnet
Sjælland	Ingen std.tid	Ingen std.tid	Ingen std.tid	100	100	0	-	N = 0	Ikke beregnet
Hele landet	Ingen std.tid	Ingen std.tid	Ingen std.tid	92	96	4	82	-	Ikke beregnet

Kilde: Landpatientregisteret per 9. november 2015, Sundhedsdatastyrelsen

Anmærkning: Der tages forbehold for foreløbige tal.

OF4A 'samlet tid til behandling, kirurgisk' angiver perioden fra henvisning til pakkeforløb start til initiale kirurgiske behandling

OF4B 'samlet tid til behandling, medicinsk (kemoterapi)' angiver perioden fra henvisning til pakkeforløb start til initiale medicinsk onkologiske behandling start (kemoterapi)

OF4C 'samlet tid til behandling, strålebehandling' angiver perioden fra henvisning til pakkeforløb start til initiale strålebehandling start

Såfremt der er 10 eller færre forløb i beregningen af andele forløb inden for den angivne standardforløbstid, angives andelen med '-'.
Såfremt der ingen standardforløbstid er, angives andelen med 'Ingen std.tid'.

I tilfælde hvor der endnu ikke er foretaget nogen registreringer eller hvor der er foretaget registreringer, men det endnu ikke er muligt at lave en beregning på baggrund af disse, benævnes andelen med 'N=0'.

I tilfælde hvor der endnu ikke er foretaget nogen registreringer eller hvor der er foretaget registreringer, men det endnu ikke er muligt at lave en beregning på baggrund af disse, benævnes differencen med 'Ikke beregnet'. Denne benævnelse anvendes også i tilfælde, hvor de bagvedliggende andele er beregnet på baggrund af 10 eller færre forløb.

Tabel 2.4 Andel forløb (OF4) gennemført inden for angivne standardforløbstider samt aktivitetsindikator (OA1), fordelt på sygehusregion og indikator, 3. kvartal 2015.
B04 Myelomatose
Standardforløbstid: Kirurgisk: Ingen standardforløbstid, Medicinsk: Ingen standardforløbstid og Strålebehandling: Ingen standardforløbstid

Region	Andel forløb inden for std.forløbstid, kirurgisk OF4A, pct.	Antal forløb, kirurgisk OF4A	Andel forløb inden for std.forløbstid, medicinsk OF4B, pct.	Antal forløb, medicinsk OF4B	Andel forløb inden for std.forløbstid, strålebeh. OF4C, pct.	Antal forløb, strålebeh. OF4C	Andel forløb, hvor begrundet mistanke afkræftes i udredningsperiode OA1, pct.	Antal forløb, der indgår i beregningen OA1
Nordjylland	Ingen std.tid	N = 0	Ingen std.tid	7	Ingen std.tid	1	35	23
Midtjylland	Ingen std.tid	N = 0	Ingen std.tid	5	Ingen std.tid	1	11	27
Syddanmark	Ingen std.tid	N = 0	Ingen std.tid	6	Ingen std.tid	1	58	43
Hovedstaden	Ingen std.tid	N = 0	Ingen std.tid	19	Ingen std.tid	N = 0	15	40
Sjælland	Ingen std.tid	N = 0	Ingen std.tid	5	Ingen std.tid	N = 0	-	10
Hele landet	Ingen std.tid	N = 0	Ingen std.tid	42	Ingen std.tid	3	31	143

Kilde: Landpatientregisteret per 9. november 2015, Sundhedsdatastyrelsen

Anmærkning: Der tages forbehold for foreløbige tal.

OF4A 'samlet tid til behandling, kirurgisk' angiver perioden fra henvisning til pakkeforløb start til initiale kirurgiske behandling

OF4B 'samlet tid til behandling, medicinsk (kemoterapi)' angiver perioden fra henvisning til pakkeforløb start til initiale medicinsk onkologiske behandling start (kemoterapi)

OF4C 'samlet tid til behandling, strålebehandling' angiver perioden fra henvisning til pakkeforløb start til initiale strålebehandling start

OA1 aktivitetsindikator 'diagnose afkræftet' angiver andelen af forløb, hvor begrundet mistanke om kræft afkræftes i udredningsperioden

Såfremt der er 10 eller færre forløb i beregningen af andele forløb inden for den angivne standardforløbstid, angives andelen med '-'.

Såfremt der ingen standardforløbstid er, angives andelen med 'Ingen std.tid'.

I tilfælde hvor der endnu ikke er foretaget nogen registreringer eller hvor der er foretaget registreringer, men det endnu ikke er muligt at lave en beregning på baggrund af disse, benævnes andelen med 'N=0'

Tabel 2a.4 Andel forløb (OF4) gennemført inden for angivne standardforløbstider for 2. kvartal 2015 og 3. kvartal 2015 med angivelse af ændring fra det foregående kvartal, fordelt på sygehusregion og indikator, procent. Foregående kvartal baseres på stationære data.

B04 Myelomatose

Region	Andel forløb OF4A, pct., 2. kvartal 2015.	Andel forløb OF4A, pct., 3. kvartal 2015.	Ændring i andele forløb OF4A, pct.	Andel forløb OF4B, pct., 2. kvartal 2015	Andele forløb OF4B, pct., 3. kvartal 2015	Ændring i andele forløb OF4B, pct.	Andel forløb OF4C, pct., 2. kvartal 2015	Andel forløb OF4C, pct., 3. kvartal 2015	Ændring i andele forløb OF4C, pct.
Nordjylland	Ingen std.tid	Ingen std.tid	Ingen std.tid	Ingen std.tid	Ingen std.tid	Ingen std.tid	Ingen std.tid	Ingen std.tid	Ingen std.tid
Midtjylland	Ingen std.tid	Ingen std.tid	Ingen std.tid	Ingen std.tid	Ingen std.tid	Ingen std.tid	Ingen std.tid	Ingen std.tid	Ingen std.tid
Syddanmark	Ingen std.tid	Ingen std.tid	Ingen std.tid	Ingen std.tid	Ingen std.tid	Ingen std.tid	Ingen std.tid	Ingen std.tid	Ingen std.tid
Hovedstaden	Ingen std.tid	Ingen std.tid	Ingen std.tid	Ingen std.tid	Ingen std.tid	Ingen std.tid	Ingen std.tid	Ingen std.tid	Ingen std.tid
Sjælland	Ingen std.tid	Ingen std.tid	Ingen std.tid	Ingen std.tid	Ingen std.tid	Ingen std.tid	Ingen std.tid	Ingen std.tid	Ingen std.tid
Hele landet	Ingen std.tid	Ingen std.tid	Ingen std.tid	Ingen std.tid	Ingen std.tid	Ingen std.tid	Ingen std.tid	Ingen std.tid	Ingen std.tid

Kilde: Landpatientregisteret per 9. november 2015, Sundhedsdatastyrelsen

Anmærkning: Der tages forbehold for foreløbige tal.

OF4A 'samlet tid til behandling, kirurgisk' angiver perioden fra henvisning til pakkeforløb start til initiale kirurgiske behandling

OF4B 'samlet tid til behandling, medicinsk (kemoterapi)' angiver perioden fra henvisning til pakkeforløb start til initiale medicinsk onkologiske behandling start (kemoterapi)

OF4C 'samlet tid til behandling, strålebehandling' angiver perioden fra henvisning til pakkeforløb start til initiale strålebehandling start

Såfremt der er 10 eller færre forløb i beregningen af andele forløb inden for den angivne standardforløbstid, angives andelen med '-'.
Såfremt der ingen standardforløbstid er, angives andelen med 'Ingen std.tid'.

I tilfælde hvor der endnu ikke er foretaget nogen registreringer eller hvor der er foretaget registreringer, men det endnu ikke er muligt at lave en beregning på baggrund af disse, benævnes andelen med 'N=0'

I tilfælde hvor der endnu ikke er foretaget nogen registreringer eller hvor der er foretaget registreringer, men det endnu ikke er muligt at lave en beregning på baggrund af disse, benævnes differencen med 'Ikke beregnet'. Denne benævnelse anvendes også i tilfælde, hvor de bagvedliggende andele er beregnet på baggrund af 10 eller færre forløb.

Tabel 2.5 Andel forløb (OF4) gennemført inden for angivne standardforløbstider samt aktivitetsindikator (OA1), fordelt på sygehusregion og indikator, 3. kvartal 2015.

B05 Akut leukæmi/fremskreden myelodysplastisk syndrom (MDS)

Standardforløbstid: Kirurgisk: Ingen standardforløbstid, Medicinsk: 6 dage og Strålebehandling: Ingen standardforløbstid

Region	Andel forløb inden for std.forløbstid, kirurgisk OF4A, pct.	Antal forløb, kirurgisk OF4A	Andel forløb inden for std.forløbstid, medicinsk OF4B, pct.	Antal forløb, medicinsk OF4B	Andel forløb inden for std.forløbstid, strålebeh. OF4C, pct.	Antal forløb, strålebeh. OF4C	Andel forløb, hvor begrundet mistanke afkræftes i udredningsperiode OA1, pct.	Antal forløb, der indgår i beregningen OA1
Nordjylland	Ingen std.tid	N = 0	-	2	Ingen std.tid	N = 0	64	14
Midtjylland	Ingen std.tid	N = 0	75	12	Ingen std.tid	N = 0	15	20
Syddanmark	Ingen std.tid	N = 0	-	3	Ingen std.tid	N = 0	-	9
Hovedstaden	Ingen std.tid	N = 0	61	18	Ingen std.tid	N = 0	24	37
Sjælland	Ingen std.tid	N = 0	-	4	Ingen std.tid	N = 0	-	5
Hele landet	Ingen std.tid	N = 0	67	39	Ingen std.tid	N = 0	29	85

Kilde: Landpatientregisteret per 9. november 2015, Sundhedsdatastyrelsen

Anmærkning: Der tages forbehold for foreløbige tal.

OF4A 'samlet tid til behandling, kirurgisk' angiver perioden fra henvisning til pakkeforløb start til initiale kirurgiske behandling

OF4B 'samlet tid til behandling, medicinsk (kemoterapi)' angiver perioden fra henvisning til pakkeforløb start til initiale medicinsk onkologiske behandling start (kemoterapi)

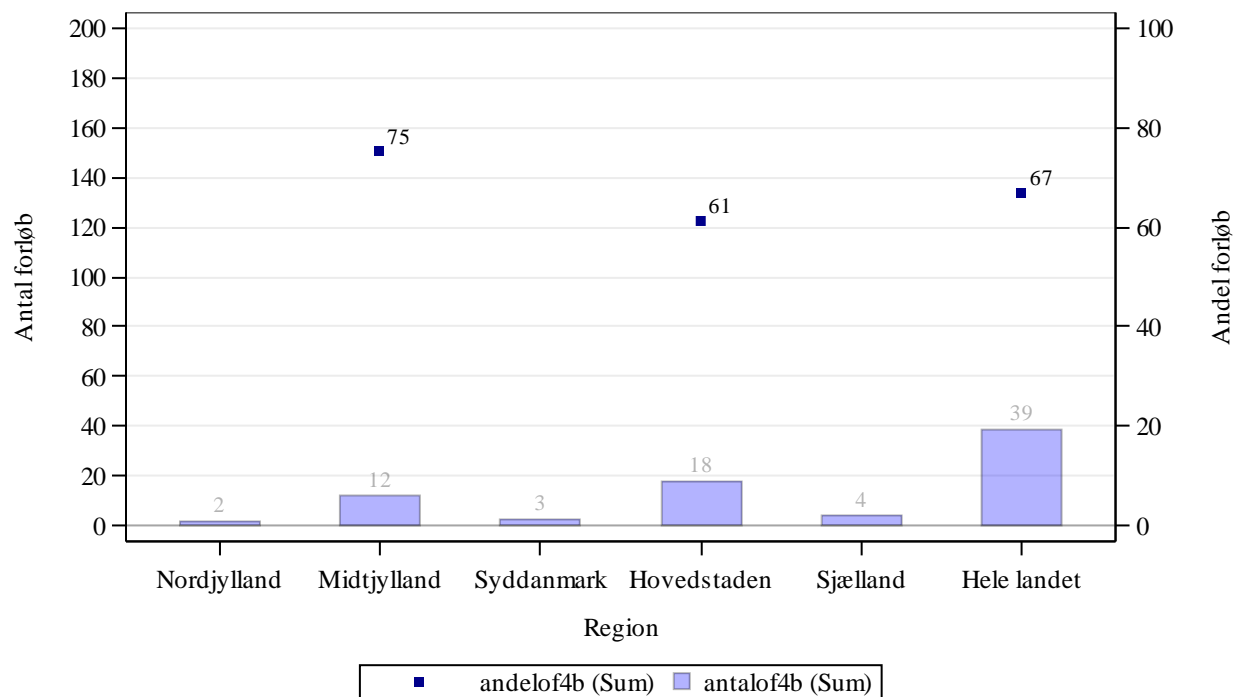
OF4C 'samlet tid til behandling, strålebehandling' angiver perioden fra henvisning til pakkeforløb start til initiale strålebehandling start

OA1 aktivitetsindikator 'diagnose afkræftet' angiver andelen af forløb, hvor begrundet mistanke om kræft afkræftes i udredningsperioden

Såfremt der er 10 eller færre forløb i beregningen af andele forløb inden for den angivne standardforløbstid, angives andelen med '-'.
Såfremt der ingen standardforløbstid er, angives andelen med 'Ingen std.tid'.

I tilfælde hvor der endnu ikke er foretaget nogen registreringer eller hvor der er foretaget registreringer, men det endnu ikke er muligt at lave en beregning på baggrund af disse, benævnes andelen med 'N=0'

Figur 2.5B Andel forløb (OF4B) gennemført inden for angivne standardforløbstid samt antal forløb i alt, fordelt på sygehusregion og indikator, 3. kvartal 2015.
 B05 Akut leukæmi/fremskreden myelodysplastisk syndrom (MDS)



Kilde: Landpatientregisteret per 9. november 2015, Sundhedsdatastyrelsen

Anmærkning: Der tages forbehold for foreløbige tal.

OF4B 'samlet tid til behandling, medicinsk (kemoterapi)' angiver perioden fra henvisning til pakkeforløb start til initiale medicinsk onkologiske behandling start (kemoterapi)

Tabel 2a.5 Andel forløb (OF4) gennemført inden for angivne standardforløbstider for 2. kvartal 2015 og 3. kvartal 2015 med angivelse af ændring fra det foregående kvartal, fordelt på sygehusregion og indikator, procent. Foregående kvartal baseres på stationære data.

B05 Akut leukæmi/fremskreden myelodysplastisk syndrom (MDS)

Region	Andel forløb OF4A, pct., 2. kvartal 2015.	Andel forløb OF4A, pct., 3. kvartal 2015.	Ændring i andele forløb OF4A, pct.	Andel forløb OF4B, pct., 2. kvartal 2015	Andele forløb OF4B, pct., 3. kvartal 2015	Ændring i andele forløb OF4B, pct.	Andel forløb OF4C, pct., 2. kvartal 2015	Andel forløb OF4C, pct., 3. kvartal 2015	Ændring i andele forløb OF4C, pct.
Nordjylland	Ingen std.tid	Ingen std.tid	Ingen std.tid	N = 0	-	Ikke beregnet	Ingen std.tid	Ingen std.tid	Ingen std.tid
Midtjylland	Ingen std.tid	Ingen std.tid	Ingen std.tid	-	75	Ikke beregnet	Ingen std.tid	Ingen std.tid	Ingen std.tid
Syddanmark	Ingen std.tid	Ingen std.tid	Ingen std.tid	-	-	Ikke beregnet	Ingen std.tid	Ingen std.tid	Ingen std.tid
Hovedstaden	Ingen std.tid	Ingen std.tid	Ingen std.tid	-	61	Ikke beregnet	Ingen std.tid	Ingen std.tid	Ingen std.tid
Sjælland	Ingen std.tid	Ingen std.tid	Ingen std.tid	-	-	Ikke beregnet	Ingen std.tid	Ingen std.tid	Ingen std.tid
Hele landet	Ingen std.tid	Ingen std.tid	Ingen std.tid	80	67	-13	Ingen std.tid	Ingen std.tid	Ingen std.tid

Kilde: Landpatientregisteret per 9. november 2015, Sundhedsdatastyrelsen

Anmærkning: Der tages forbehold for foreløbige tal.

OF4A 'samlet tid til behandling, kirurgisk' angiver perioden fra henvisning til pakkeforløb start til initiale kirurgiske behandling

OF4B 'samlet tid til behandling, medicinsk (kemoterapi)' angiver perioden fra henvisning til pakkeforløb start til initiale medicinsk onkologiske behandling start (kemoterapi)

OF4C 'samlet tid til behandling, strålebehandling' angiver perioden fra henvisning til pakkeforløb start til initiale strålebehandling start

Såfremt der er 10 eller færre forløb i beregningen af andele forløb inden for den angivne standardforløbstid, angives andelen med '-'.
Såfremt der ingen standardforløbstid er, angives andelen med 'Ingen std.tid'.

I tilfælde hvor der endnu ikke er foretaget nogen registreringer eller hvor der er foretaget registreringer, men det endnu ikke er muligt at lave en beregning på baggrund af disse, benævnes andelen med 'N=0'

Tabel 2.6 Andel forløb (OF4) gennemført inden for angivne standardforløbstider samt aktivitetsindikator (OA1), fordelt på sygehusregion og indikator, 3. kvartal 2015.

B06 Kroniske myeloide sygdomme

Standardforløbstid: Kirurgisk: Ingen standardforløbstid, Medicinsk: Ingen standardforløbstid og Strålebehandling: Ingen standardforløbstid

Region	Andel forløb inden for std.forløbstid, kirurgisk OF4A, pct.	Antal forløb, kirurgisk OF4A	Andel forløb inden for std.forløbstid, medicinsk OF4B, pct.	Antal forløb, medicinsk OF4B	Andel forløb inden for std.forløbstid, strålebeh. OF4C, pct.	Antal forløb, strålebeh. OF4C	Andel forløb, hvor begrundet mistanke afkræftes i udredningsperiode OA1, pct.	Antal forløb, der indgår i beregningen OA1
Nordjylland	Ingen std.tid	N = 0	Ingen std.tid	N = 0	Ingen std.tid	N = 0	68	22
Midtjylland	Ingen std.tid	N = 0	Ingen std.tid	4	Ingen std.tid	N = 0	36	25
Syddanmark	Ingen std.tid	N = 0	Ingen std.tid	14	Ingen std.tid	N = 0	49	49
Hovedstaden	Ingen std.tid	N = 0	Ingen std.tid	24	Ingen std.tid	N = 0	35	65
Sjælland	Ingen std.tid	N = 0	Ingen std.tid	10	Ingen std.tid	N = 0	29	24
Hele landet	Ingen std.tid	N = 0	Ingen std.tid	52	Ingen std.tid	N = 0	42	185

Kilde: Landpatientregisteret per 9. november 2015, Sundhedsdatastyrelsen

Anmærkning: Der tages forbehold for foreløbige tal.

OF4A 'samlet tid til behandling, kirurgisk' angiver perioden fra henvisning til pakkeforløb start til initiale kirurgiske behandling

OF4B 'samlet tid til behandling, medicinsk (kemoterapi)' angiver perioden fra henvisning til pakkeforløb start til initiale medicinsk onkologiske behandling start (kemoterapi)

OF4C 'samlet tid til behandling, strålebehandling' angiver perioden fra henvisning til pakkeforløb start til initiale strålebehandling start

OA1 aktivitetsindikator 'diagnose afkræftet' angiver andelen af forløb, hvor begrundet mistanke om kræft afkræftes i udredningsperioden

Såfremt der er 10 eller færre forløb i beregningen af andele forløb inden for den angivne standardforløbstid, angives andelen med '-'.
Såfremt der ingen standardforløbstid er, angives andelen med 'Ingen std.tid'.

I tilfælde hvor der endnu ikke er foretaget nogen registreringer eller hvor der er foretaget registreringer, men det endnu ikke er muligt at lave en beregning på baggrund af disse, benævnes andelen med 'N=0'

Tabel 2a.6 Andel forløb (OF4) gennemført inden for angivne standardforløbstider for 2. kvartal 2015 og 3. kvartal 2015 med angivelse af ændring fra det foregående kvartal, fordelt på sygehusregion og indikator, procent. Foregående kvartal baseres på stationære data.

B06 Kroniske myeloide sygdomme

Region	Andel forløb OF4A, pct., 2. kvartal 2015.	Andel forløb OF4A, pct., 3. kvartal 2015.	Ændring i andele forløb OF4A, pct.	Andel forløb OF4B, pct., 2. kvartal 2015	Andele forløb OF4B, pct., 3. kvartal 2015	Ændring i andele forløb OF4B, pct.	Andel forløb OF4C, pct., 2. kvartal 2015	Andel forløb OF4C, pct., 3. kvartal 2015	Ændring i andele forløb OF4C, pct.
Nordjylland	Ingen std.tid	Ingen std.tid	Ingen std.tid	Ingen std.tid	Ingen std.tid	Ingen std.tid	Ingen std.tid	Ingen std.tid	Ingen std.tid
Midtjylland	Ingen std.tid	Ingen std.tid	Ingen std.tid	Ingen std.tid	Ingen std.tid	Ingen std.tid	Ingen std.tid	Ingen std.tid	Ingen std.tid
Syddanmark	Ingen std.tid	Ingen std.tid	Ingen std.tid	Ingen std.tid	Ingen std.tid	Ingen std.tid	Ingen std.tid	Ingen std.tid	Ingen std.tid
Hovedstaden	Ingen std.tid	Ingen std.tid	Ingen std.tid	Ingen std.tid	Ingen std.tid	Ingen std.tid	Ingen std.tid	Ingen std.tid	Ingen std.tid
Sjælland	Ingen std.tid	Ingen std.tid	Ingen std.tid	Ingen std.tid	Ingen std.tid	Ingen std.tid	Ingen std.tid	Ingen std.tid	Ingen std.tid
Hele landet	Ingen std.tid	Ingen std.tid	Ingen std.tid	Ingen std.tid	Ingen std.tid	Ingen std.tid	Ingen std.tid	Ingen std.tid	Ingen std.tid

Kilde: Landpatientregisteret per 9. november 2015, Sundhedsdatastyrelsen

Anmærkning: Der tages forbehold for foreløbige tal.

OF4A 'samlet tid til behandling, kirurgisk' angiver perioden fra henvisning til pakkeforløb start til initiale kirurgiske behandling

OF4B 'samlet tid til behandling, medicinsk (kemoterapi)' angiver perioden fra henvisning til pakkeforløb start til initiale medicinsk onkologiske behandling start (kemoterapi)

OF4C 'samlet tid til behandling, strålebehandling' angiver perioden fra henvisning til pakkeforløb start til initiale strålebehandling start

Såfremt der er 10 eller færre forløb i beregningen af andele forløb inden for den angivne standardforløbstid, angives andelen med '-'.
Såfremt der ingen standardforløbstid er, angives andelen med 'Ingen std.tid'.

I tilfælde hvor der endnu ikke er foretaget nogen registreringer eller hvor der er foretaget registreringer, men det endnu ikke er muligt at lave en beregning på baggrund af disse, benævnes andelen med 'N=0'

I tilfælde hvor der endnu ikke er foretaget nogen registreringer eller hvor der er foretaget registreringer, men det endnu ikke er muligt at lave en beregning på baggrund af disse, benævnes differencen med 'Ikke beregnet'. Denne benævnelse anvendes også i tilfælde, hvor de bagvedliggende andele er beregnet på baggrund af 10 eller færre forløb.

Tabel 2.7 Andel forløb (OF4) gennemført inden for angivne standardforløbstider samt aktivitetsindikator (OA1), fordelt på sygehusregion og indikator, 3. kvartal 2015.

B07 Kræft i bugspytkirtlen

Standardforløbstid: Kirurgisk: 43 dage, Medicinsk: 44 dage og Strålebehandling: 48 dage

Region	Andel forløb inden for std.forløbstid, kirurgisk OF4A, pct.	Antal forløb, kirurgisk OF4A	Andel forløb inden for std.forløbstid, medicinsk OF4B, pct.	Antal forløb, medicinsk OF4B	Andel forløb inden for std.forløbstid, strålebeh. OF4C, pct.	Antal forløb, strålebeh. OF4C	Andel forløb, hvor begrundet mistanke afkræftes i udredningsperiode OA1, pct.	Antal forløb, der indgår i beregningen OA1
Nordjylland	-	4	-	4	N = 0	N = 0	33	33
Midtjylland	-	7	-	7	N = 0	N = 0	16	49
Syddanmark	-	4	78	18	N = 0	N = 0	51	87
Hovedstaden	-	7	-	5	N = 0	N = 0	53	101
Sjælland	-	8	-	10	-	1	59	79
Hele landet	83	30	77	44	-	1	47	349

Kilde: Landpatientregisteret per 9. november 2015, Sundhedsdatastyrelsen

Anmærkning: Der tages forbehold for foreløbige tal.

OF4A 'samlet tid til behandling, kirurgisk' angiver perioden fra henvisning til pakkeforløb start til initiale kirurgiske behandling

OF4B 'samlet tid til behandling, medicinsk (kemoterapi)' angiver perioden fra henvisning til pakkeforløb start til initiale medicinsk onkologiske behandling start (kemoterapi)

OF4C 'samlet tid til behandling, strålebehandling' angiver perioden fra henvisning til pakkeforløb start til initiale strålebehandling start

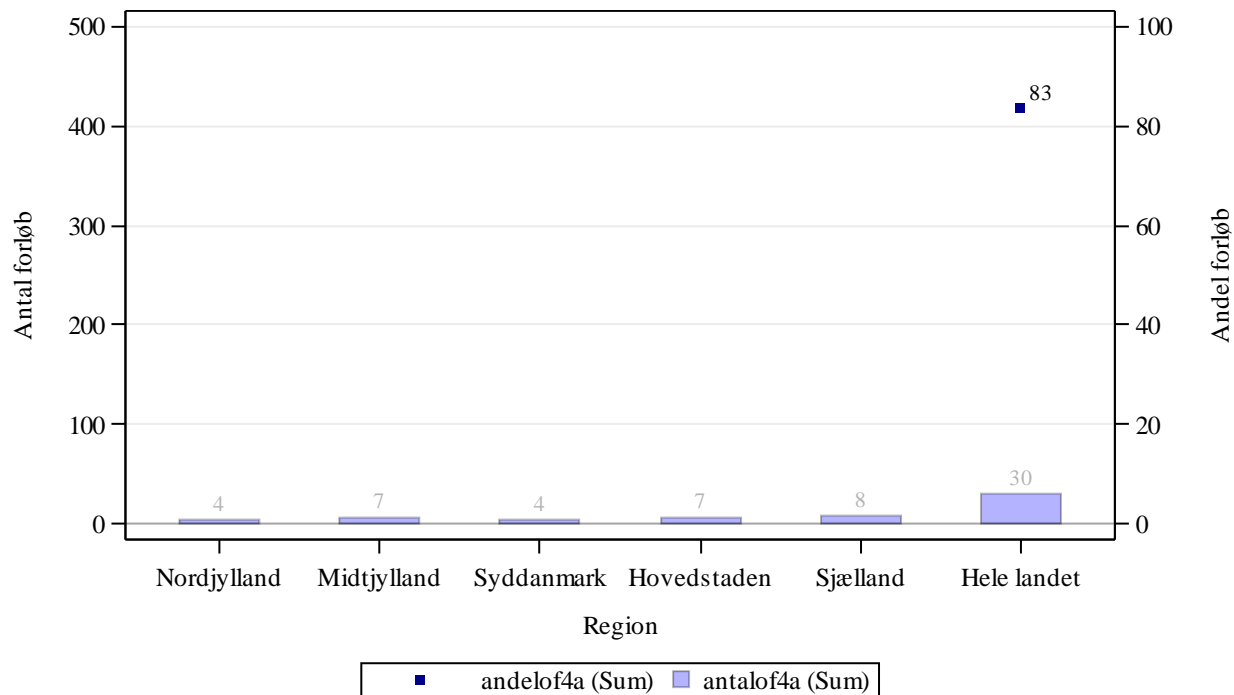
OA1 aktivitetsindikator 'diagnose afkræftet' angiver andelen af forløb, hvor begrundet mistanke om kræft afkræftes i udredningsperioden

Såfremt der er 10 eller færre forløb i beregningen af andele forløb inden for den angivne standardforløbstid, angives andelen med '-'.
Såfremt der ingen standardforløbstid er, angives andelen med 'Ingen std.tid'.

Såfremt der ingen standardforløbstid er, angives andelen med 'Ingen std.tid'.

I tilfælde hvor der endnu ikke er foretaget nogen registreringer eller hvor der er foretaget registreringer, men det endnu ikke er muligt at lave en beregning på baggrund af disse, benævnes andelen med 'N=0'

Figur 2.7A Andel forløb (OF4A) gennemført inden for angivne standardforløbstid samt antal forløb i alt, fordelt på sygehusregion og indikator, 3. kvartal 2015.
B07 Kræft i bugspytkirtlen

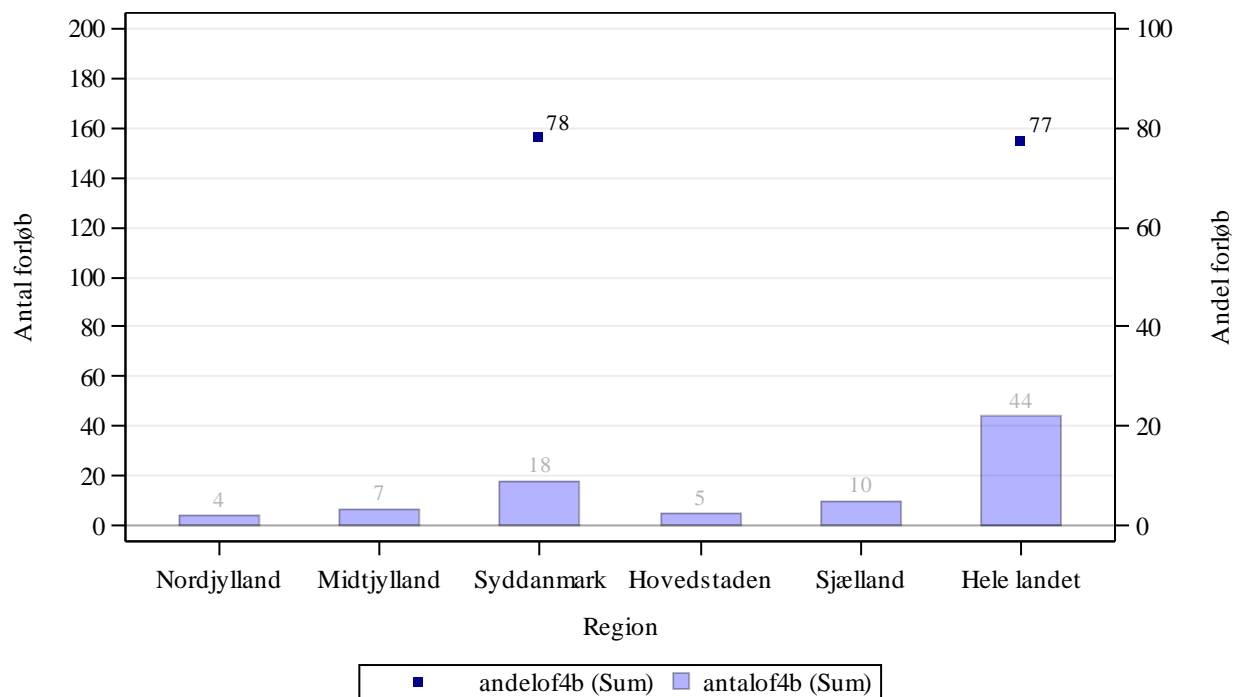


Kilde: Landpatientregisteret per 9. november 2015, Sundhedsdatastyrelsen

Anmærkning: Der tages forbehold for foreløbige tal.

OF4A 'samlet tid til behandling, kirurgisk' angiver perioden fra henvisning til pakkeforløb start til initiale kirurgiske behandling

Figur 2.7B Andel forløb (OF4B) gennemført inden for angivne standardforløbstid samt antal forløb i alt, fordelt på sygehusregion og indikator, 3. kvartal 2015.
B07 Kræft i bugspytkirtlen

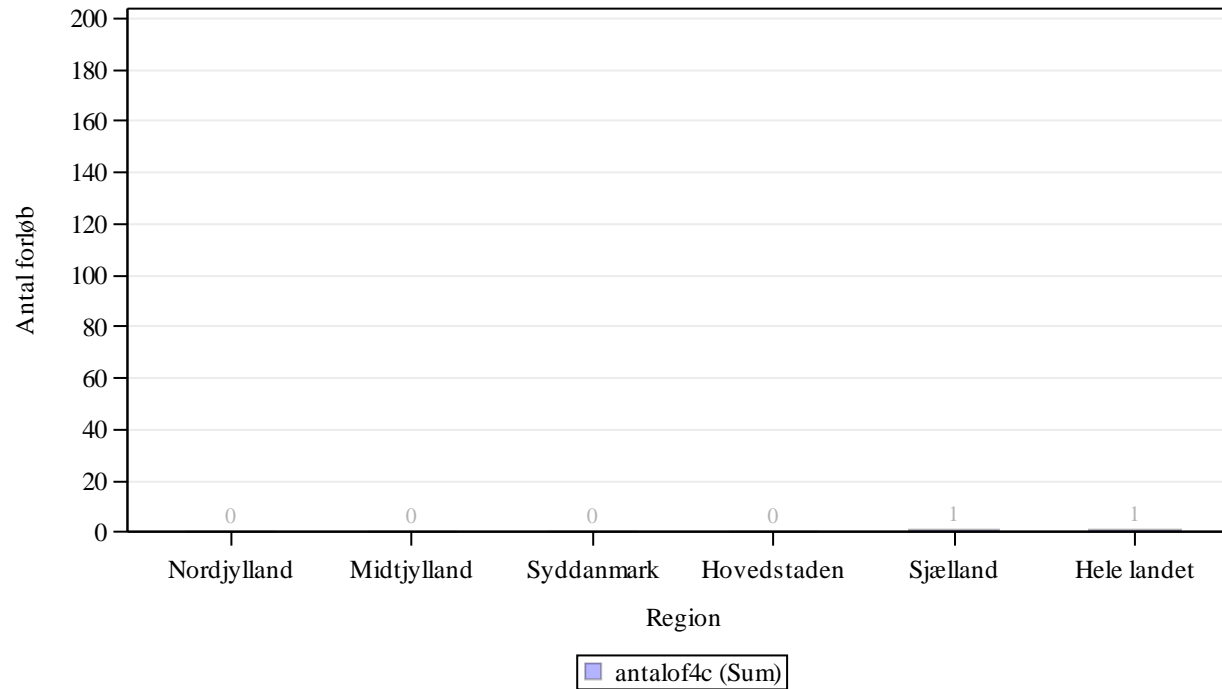


Kilde: Landpatientregisteret per 9. november 2015, Sundhedsdatastyrelsen

Anmærkning: Der tages forbehold for foreløbige tal.

OF4B 'samlet tid til behandling, medicinsk (kemoterapi)' angiver perioden fra henvisning til pakkeforløb start til initiale medicinsk onkologiske behandling start (kemoterapi)

Figur 2.7C Andel forløb (OF4C) gennemført inden for angivne standardforløbstid samt antal forløb i alt, fordelt på sygehusregion og indikator, 3. kvartal 2015.
B07 Kræft i bugspytkirtlen



Kilde: Landpatientregisteret per 9. november 2015, Sundhedsdatastyrelsen

Anmærkning: Der tages forbehold for foreløbige tal.

OF4C 'samlet tid til behandling, strålebehandling' angiver perioden fra henvisning til pakkeforløb start til initiale strålebehandling start

Tabel 2a.7 Andel forløb (OF4) gennemført inden for angivne standardforløbstider for 2. kvartal 2015 og 3. kvartal 2015 med angivelse af ændring fra det foregående kvartal, fordelt på sygehusregion og indikator, procent. Foregående kvartal baseres på stationære data.

B07 Kræft i bugspytkirtlen

Region	Andel forløb OF4A, pct., 2. kvartal 2015.	Andel forløb OF4A, pct., 3. kvartal 2015.	Ændring i andele forløb OF4A, pct.	Andel forløb OF4B, pct., 2. kvartal 2015	Andele forløb OF4B, pct., 3. kvartal 2015	Ændring i andele forløb OF4B, pct.	Andel forløb OF4C, pct., 2. kvartal 2015	Andel forløb OF4C, pct., 3. kvartal 2015	Ændring i andele forløb OF4C, pct.
Nordjylland	-	-	Ikke beregnet	-	-	Ikke beregnet	N = 0	N = 0	Ikke beregnet
Midtjylland	-	-	Ikke beregnet	-	-	Ikke beregnet	N = 0	N = 0	Ikke beregnet
Syddanmark	-	-	Ikke beregnet	71	78	7	-	N = 0	Ikke beregnet
Hovedstaden	57	-	Ikke beregnet	-	-	Ikke beregnet	N = 0	N = 0	Ikke beregnet
Sjælland	-	-	Ikke beregnet	-	-	Ikke beregnet	N = 0	-	Ikke beregnet
Hele landet	78	83	5	68	77	9	-	-	Ikke beregnet

Kilde: Landpatientregisteret per 9. november 2015, Sundhedsdatastyrelsen

Anmærkning: Der tages forbehold for foreløbige tal.

OF4A 'samlet tid til behandling, kirurgisk' angiver perioden fra henvisning til pakkeforløb start til initiale kirurgiske behandling

OF4B 'samlet tid til behandling, medicinsk (kemoterapi)' angiver perioden fra henvisning til pakkeforløb start til initiale medicinsk onkologiske behandling start (kemoterapi)

OF4C 'samlet tid til behandling, strålebehandling' angiver perioden fra henvisning til pakkeforløb start til initiale strålebehandling start

Såfremt der er 10 eller færre forløb i beregningen af andele forløb inden for den angivne standardforløbstid, angives andelen med '-'.
Såfremt der ingen standardforløbstid er, angives andelen med 'Ingen std.tid'.

I tilfælde hvor der endnu ikke er foretaget nogen registreringer eller hvor der er foretaget registreringer, men det endnu ikke er muligt at lave en beregning på baggrund af disse, benævnes andelen med 'N=0'.

I tilfælde hvor der endnu ikke er foretaget nogen registreringer eller hvor der er foretaget registreringer, men det endnu ikke er muligt at lave en beregning på baggrund af disse, benævnes differencen med 'Ikke beregnet'. Denne benævnelse anvendes også i tilfælde, hvor de bagvedliggende andele er beregnet på baggrund af 10 eller færre forløb.

Tabel 2.8 Andel forløb (OF4) gennemført inden for angivne standardforløbstider samt aktivitetsindikator (OA1), fordelt på sygehusregion og indikator, 3. kvartal 2015.

B08 Kræft i galdegang

Standardforløbstid: Kirurgisk: 43 dage, Medicinsk: 44 dage og Strålebehandling: 48 dage

Region	Andel forløb inden for std.forløbstid, kirurgisk OF4A, pct.	Antal forløb, kirurgisk OF4A	Andel forløb inden for std.forløbstid, medicinsk OF4B, pct.	Antal forløb, medicinsk OF4B	Andel forløb inden for std.forløbstid, strålebeh. OF4C, pct.	Antal forløb, strålebeh. OF4C	Andel forløb, hvor begrundet mistanke afkræftes i udredningsperiode OA1, pct.	Antal forløb, der indgår i beregningen OA1
Nordjylland	N = 0	N = 0	N = 0	N = 0	N = 0	N = 0	-	3
Midtjylland	-	4	-	1	-	1	9	22
Syddanmark	-	2	-	3	N = 0	N = 0	41	22
Hovedstaden	-	1	N = 0	N = 0	N = 0	N = 0	62	13
Sjælland	N = 0	N = 0	N = 0	N = 0	N = 0	N = 0	-	4
Hele landet	-	7	-	4	-	1	38	64

Kilde: Landpatientregisteret per 9. november 2015, Sundhedsdatastyrelsen

Anmærkning: Der tages forbehold for foreløbige tal.

OF4A 'samlet tid til behandling, kirurgisk' angiver perioden fra henvisning til pakkeforløb start til initiale kirurgiske behandling

OF4B 'samlet tid til behandling, medicinsk (kemoterapi)' angiver perioden fra henvisning til pakkeforløb start til initiale medicinsk onkologiske behandling start (kemoterapi)

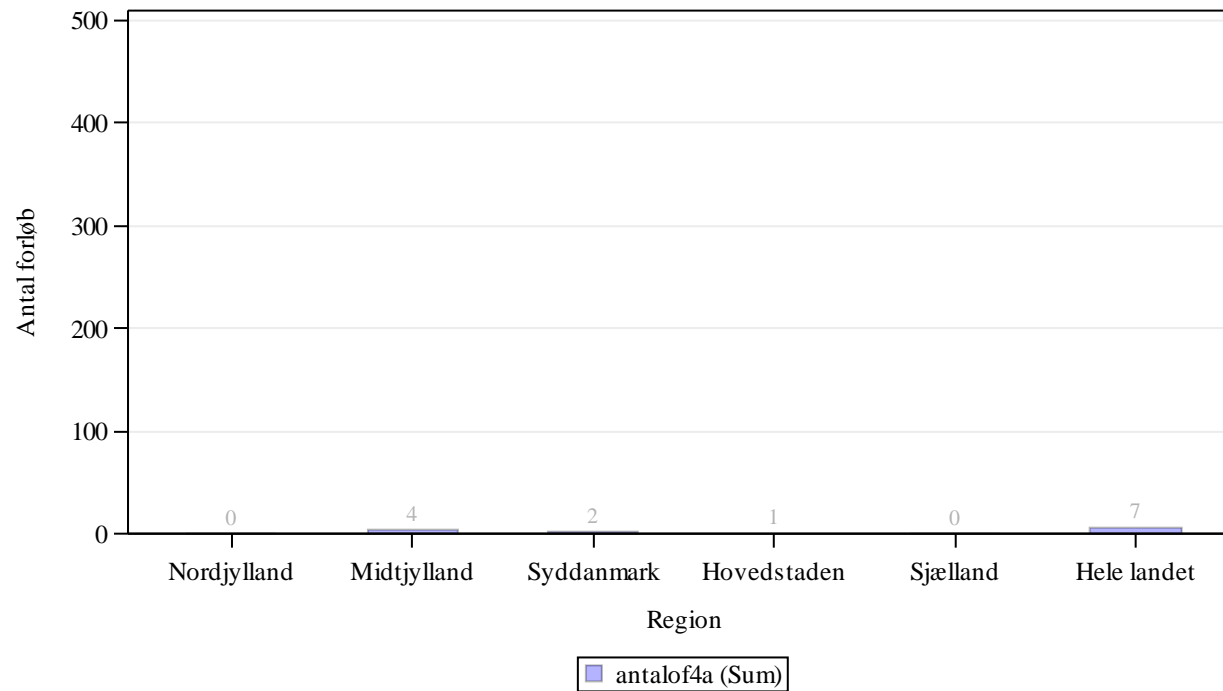
OF4C 'samlet tid til behandling, strålebehandling' angiver perioden fra henvisning til pakkeforløb start til initiale strålebehandling start

OA1 aktivitetsindikator 'diagnose afkræftet' angiver andelen af forløb, hvor begrundet mistanke om kræft afkræftes i udredningsperioden

Såfremt der er 10 eller færre forløb i beregningen af andele forløb inden for den angivne standardforløbstid, angives andelen med '-'.
Såfremt der ingen standardforløbstid er, angives andelen med 'Ingen std.tid'.

I tilfælde hvor der endnu ikke er foretaget nogen registreringer eller hvor der er foretaget registreringer, men det endnu ikke er muligt at lave en beregning på baggrund af disse, benævnes andelen med 'N=0'

Figur 2.8A Andel forløb (OF4A) gennemført inden for angivne standardforløbstid samt antal forløb i alt, fordelt på sygehusregion og indikator, 3. kvartal 2015.
B08 Kræft i galdegang

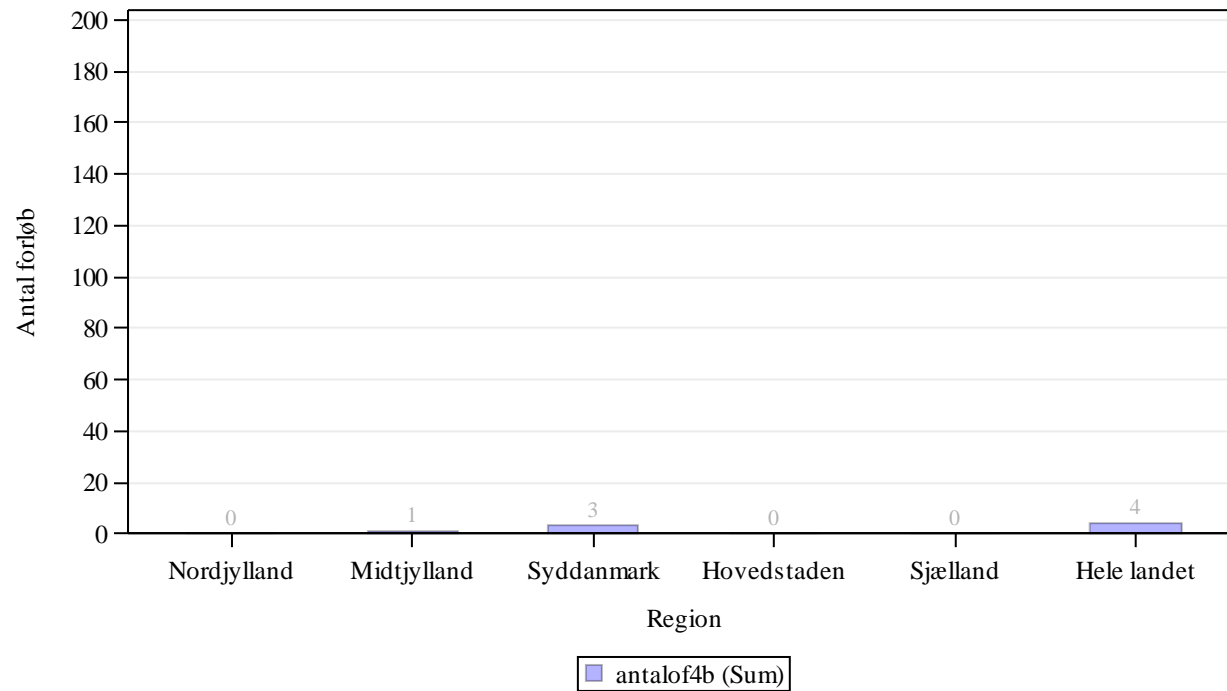


Kilde: Landpatientregisteret per 9. november 2015, Sundhedsdatastyrelsen

Anmærkning: Der tages forbehold for foreløbige tal.

OF4A 'samlet tid til behandling, kirurgisk' angiver perioden fra henvisning til pakkeforløb start til initiale kirurgiske behandling

Figur 2.8B Andel forløb (OF4B) gennemført inden for angivne standardforløbstid samt antal forløb i alt, fordelt på sygehusregion og indikator, 3. kvartal 2015.
B08 Kræft i galdegang

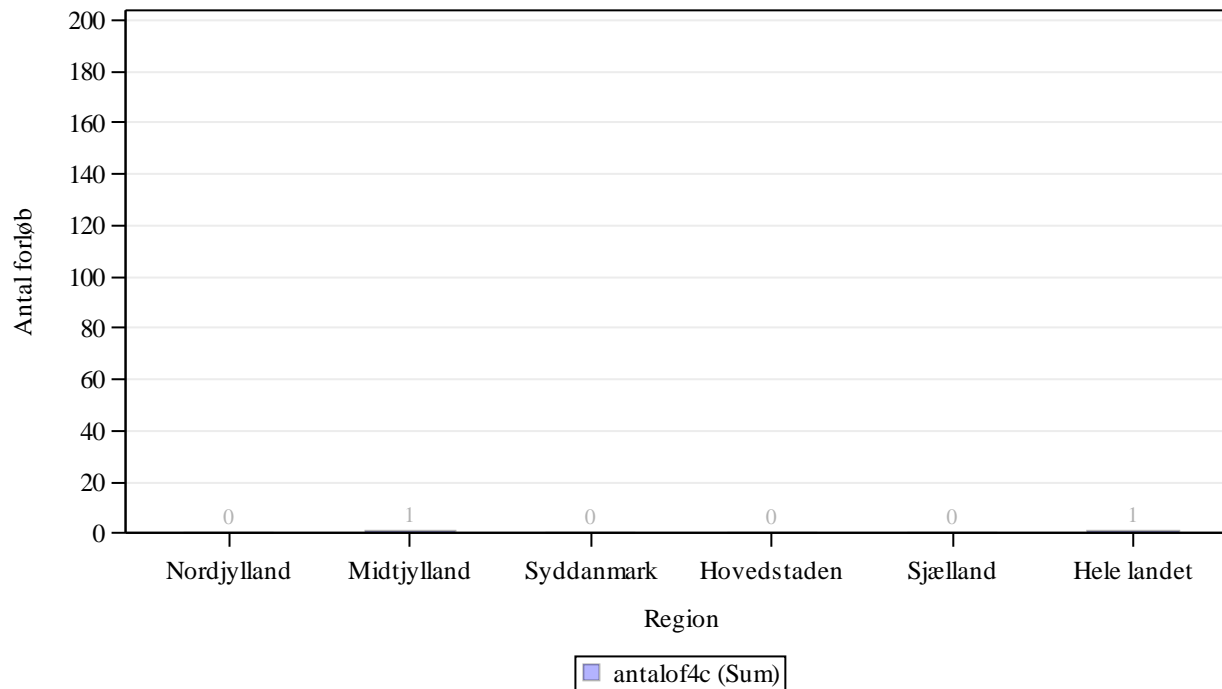


Kilde: Landpatientregisteret per 9. november 2015, Sundhedsdatastyrelsen

Anmærkning: Der tages forbehold for foreløbige tal.

OF4B 'samlet tid til behandling, medicinsk (kemoterapi)' angiver perioden fra henvisning til pakkeforløb start til initiale medicinsk onkologiske behandling start (kemoterapi)

Figur 2.8C Andel forløb (OF4C) gennemført inden for angivne standardforløbstid samt antal forløb i alt, fordelt på sygehusregion og indikator, 3. kvartal 2015.
B08 Kræft i galdegang



Kilde: Landpatientregisteret per 9. november 2015, Sundhedsdatastyrelsen

Anmærkning: Der tages forbehold for foreløbige tal.

OF4C 'samlet tid til behandling, strålebehandling' angiver perioden fra henvisning til pakkeforløb start til initiale strålebehandling start

Tabel 2a.8 Andel forløb (OF4) gennemført inden for angivne standardforløbstider for 2. kvartal 2015 og 3. kvartal 2015 med angivelse af ændring fra det foregående kvartal, fordelt på sygehusregion og indikator, procent. Foregående kvartal baseres på stationære data.

B08 Kræft i galdegang

Region	Andel forløb OF4A, pct., 2. kvartal 2015.	Andel forløb OF4A, pct., 3. kvartal 2015.	Ændring i andele forløb OF4A, pct.	Andel forløb OF4B, pct., 2. kvartal 2015	Andele forløb OF4B, pct., 3. kvartal 2015	Ændring i andele forløb OF4B, pct.	Andel forløb OF4C, pct., 2. kvartal 2015	Andel forløb OF4C, pct., 3. kvartal 2015	Ændring i andele forløb OF4C, pct.
Nordjylland	N = 0	N = 0	Ikke beregnet	N = 0	N = 0	Ikke beregnet	N = 0	N = 0	Ikke beregnet
Midtjylland	-	-	Ikke beregnet	-	-	Ikke beregnet	N = 0	-	Ikke beregnet
Syddanmark	-	-	Ikke beregnet	-	-	Ikke beregnet	N = 0	N = 0	Ikke beregnet
Hovedstaden	-	-	Ikke beregnet	N = 0	N = 0	Ikke beregnet	N = 0	N = 0	Ikke beregnet
Sjælland	N = 0	N = 0	Ikke beregnet	N = 0	N = 0	Ikke beregnet	N = 0	N = 0	Ikke beregnet
Hele landet	-	-	Ikke beregnet	-	-	Ikke beregnet	N = 0	-	Ikke beregnet

Kilde: Landpatientregisteret per 9. november 2015, Sundhedsdatastyrelsen

Anmærkning: Der tages forbehold for foreløbige tal.

OF4A 'samlet tid til behandling, kirurgisk' angiver perioden fra henvisning til pakkeforløb start til initiale kirurgiske behandling

OF4B 'samlet tid til behandling, medicinsk (kemoterapi)' angiver perioden fra henvisning til pakkeforløb start til initiale medicinsk onkologiske behandling start (kemoterapi)

OF4C 'samlet tid til behandling, strålebehandling' angiver perioden fra henvisning til pakkeforløb start til initiale strålebehandling start

Såfremt der er 10 eller færre forløb i beregningen af andele forløb inden for den angivne standardforløbstid, angives andelen med '-'.
Såfremt der ingen standardforløbstid er, angives andelen med 'Ingen std.tid'.

I tilfælde hvor der endnu ikke er foretaget nogen registreringer eller hvor der er foretaget registreringer, men det endnu ikke er muligt at lave en beregning på baggrund af disse, benævnes andelen med 'N=0'.

I tilfælde hvor der endnu ikke er foretaget nogen registreringer eller hvor der er foretaget registreringer, men det endnu ikke er muligt at lave en beregning på baggrund af disse, benævnes differencen med 'Ikke beregnet'. Denne benævnelse anvendes også i tilfælde, hvor de bagvedliggende andele er beregnet på baggrund af 10 eller færre forløb.

Tabel 2.9 Andel forløb (OF4) gennemført inden for angivne standardforløbstider samt aktivitetsindikator (OA1), fordelt på sygehusregion og indikator, 3. kvartal 2015.

B09 Kræft i spiserøret/mavemunden/mavesækken (ECV)

Standardforløbstid: Kirurgisk: 43 dage, Medicinsk: 51 dage og Strålebehandling: Ingen standardforløbstid

Region	Andel forløb inden for std.forløbstid, kirurgisk OF4A, pct.	Antal forløb, kirurgisk OF4A	Andel forløb inden for std.forløbstid, medicinsk OF4B, pct.	Antal forløb, medicinsk OF4B	Andel forløb inden for std.forløbstid, strålebeh. OF4C, pct.	Antal forløb, strålebeh. OF4C	Andel forløb, hvor begrundet mistanke afkræftes i udredningsperiode OA1, pct.	Antal forløb, der indgår i beregningen OA1
Nordjylland	-	1	-	6	Ingen std.tid	N = 0	52	66
Midtjylland	-	7	88	17	Ingen std.tid	2	79	214
Syddanmark	-	4	100	36	Ingen std.tid	9	84	414
Hovedstaden	-	4	100	11	Ingen std.tid	11	73	333
Sjælland	-	2	85	13	Ingen std.tid	2	89	290
Hele landet	61	18	95	83	Ingen std.tid	24	80	1317

Kilde: Landpatientregisteret per 9. november 2015, Sundhedsdatastyrelsen

Anmærkning: Der tages forbehold for foreløbige tal.

OF4A 'samlet tid til behandling, kirurgisk' angiver perioden fra henvisning til pakkeforløb start til initiale kirurgiske behandling

OF4B 'samlet tid til behandling, medicinsk (kemoterapi)' angiver perioden fra henvisning til pakkeforløb start til initiale medicinsk onkologiske behandling start (kemoterapi)

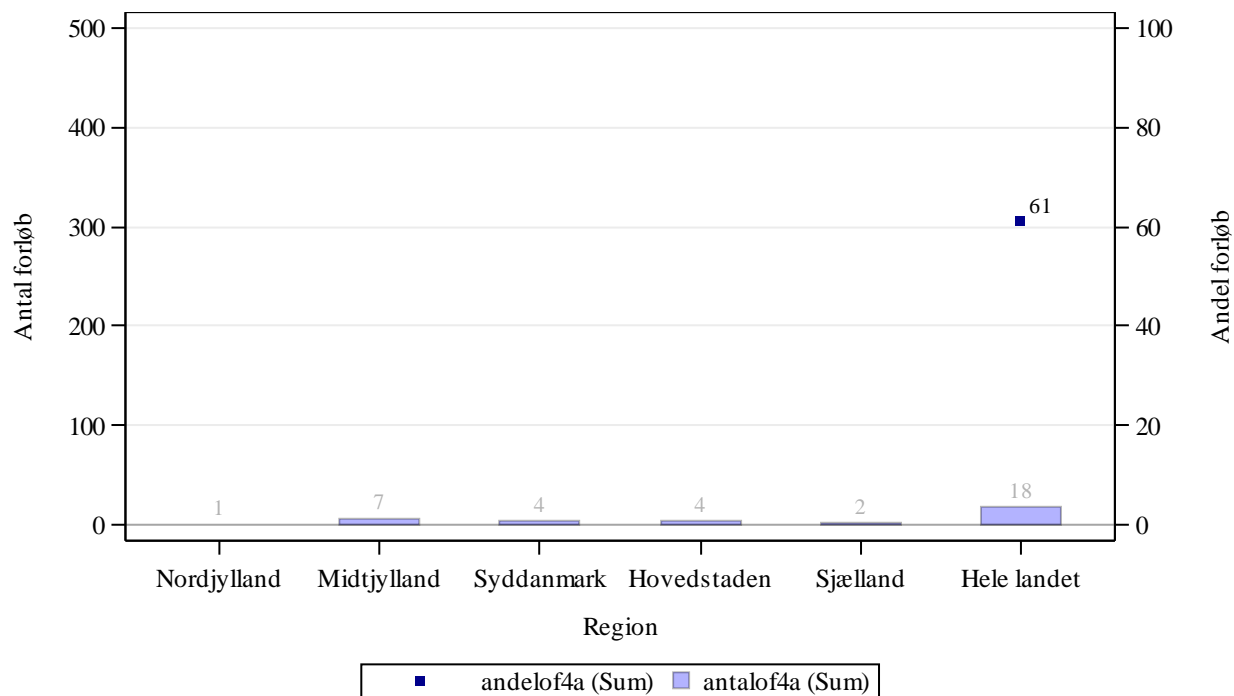
OF4C 'samlet tid til behandling, strålebehandling' angiver perioden fra henvisning til pakkeforløb start til initiale strålebehandling start

OA1 aktivitetsindikator 'diagnose afkræftet' angiver andelen af forløb, hvor begrundet mistanke om kræft afkræftes i udredningsperioden

Såfremt der er 10 eller færre forløb i beregningen af andele forløb inden for den angivne standardforløbstid, angives andelen med '-'.
Såfremt der ingen standardforløbstid er, angives andelen med 'Ingen std.tid'.

I tilfælde hvor der endnu ikke er foretaget nogen registreringer eller hvor der er foretaget registreringer, men det endnu ikke er muligt at lave en beregning på baggrund af disse, benævnes andelen med 'N=0'

Figur 2.9A Andel forløb (OF4B) gennemført inden for angivne standardforløbstid samt antal forløb i alt, fordelt på sygehusregion og indikator, 3. kvartal 2015.
B09 Kræft i spiserøret/mavemunden/mavesækken (ECV)

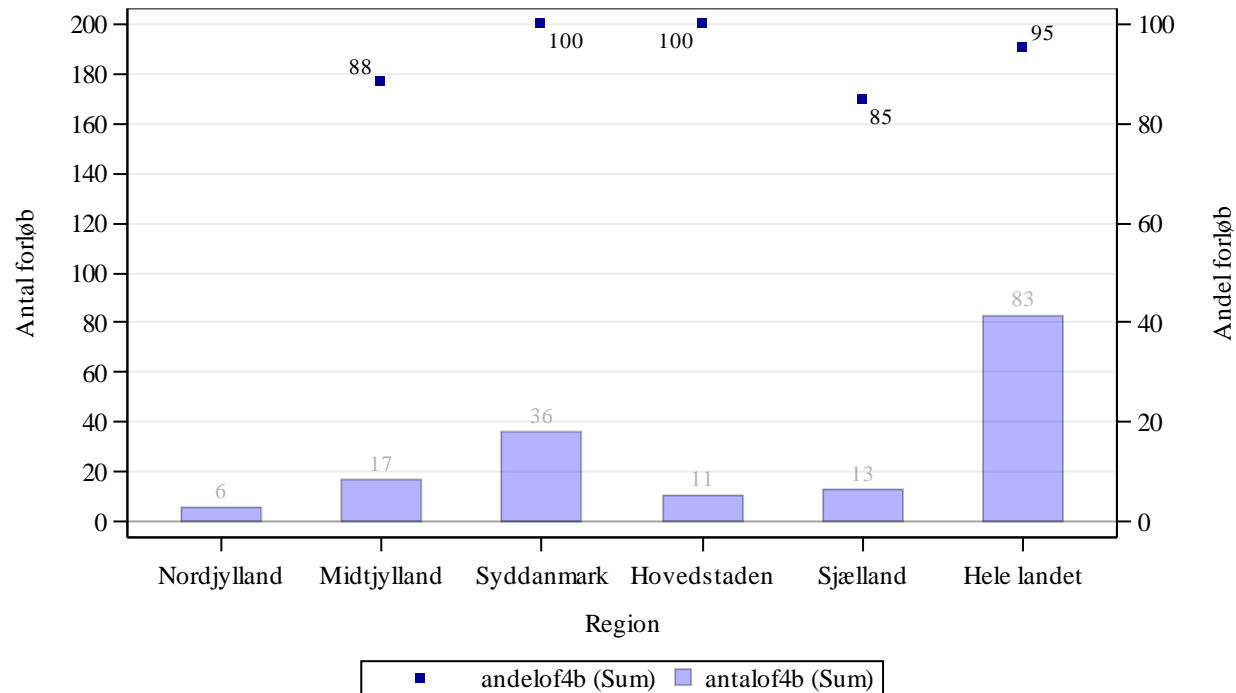


Kilde: Landpatientregisteret per 9. november 2015, Sundhedsdatastyrelsen

Anmærkning: Der tages forbehold for foreløbige tal.

OF4A 'samlet tid til behandling, kirurgisk' angiver perioden fra henvisning til pakkeforløb start til initiale kirurgiske behandling

Figur 2.9B Andel forløb (OF4B) gennemført inden for angivne standardforløbstid samt antal forløb i alt, fordelt på sygehusregion og indikator, 3. kvartal 2015.
B09 Kræft i spiserøret/mavemunden/mavesækken (ECV)



Kilde: Landpatientregisteret per 9. november 2015, Sundhedsdatastyrelsen

Anmærkning: Der tages forbehold for foreløbige tal.

OF4B 'samlet tid til behandling, medicinsk (kemoterapi)' angiver perioden fra henvisning til pakkeforløb start til initiale medicinsk onkologiske behandling start (kemoterapi)

Tabel 2a.9 Andel forløb (OF4) gennemført inden for angivne standardforløbstider for 2. kvartal 2015 og 3. kvartal 2015 med angivelse af ændring fra det foregående kvartal, fordelt på sygehusregion og indikator, procent. Foregående kvartal baseres på stationære data.

B09 Kræft i spiserøret/mavemunden/mavesækken (ECV)

Region	Andel forløb OF4A, pct., 2. kvartal 2015.	Andel forløb OF4A, pct., 3. kvartal 2015.	Ændring i andele forløb OF4A, pct.	Andel forløb OF4B, pct., 2. kvartal 2015	Andele forløb OF4B, pct., 3. kvartal 2015	Ændring i andele forløb OF4B, pct.	Andel forløb OF4C, pct., 2. kvartal 2015	Andel forløb OF4C, pct., 3. kvartal 2015	Ændring i andele forløb OF4C, pct.
Nordjylland	-	-	Ikke beregnet	-	-	Ikke beregnet	Ingen std.tid	Ingen std.tid	Ingen std.tid
Midtjylland	-	-	Ikke beregnet	100	88	-12	Ingen std.tid	Ingen std.tid	Ingen std.tid
Syddanmark	-	-	Ikke beregnet	100	100	0	Ingen std.tid	Ingen std.tid	Ingen std.tid
Hovedstaden	-	-	Ikke beregnet	91	100	9	Ingen std.tid	Ingen std.tid	Ingen std.tid
Sjælland	-	-	Ikke beregnet	62	85	23	Ingen std.tid	Ingen std.tid	Ingen std.tid
Hele landet	75	61	-14	91	95	4	Ingen std.tid	Ingen std.tid	Ingen std.tid

Kilde: Landpatientregisteret per 9. november 2015, Sundhedsdatastyrelsen

Anmærkning: Der tages forbehold for foreløbige tal.

OF4A 'samlet tid til behandling, kirurgisk' angiver perioden fra henvisning til pakkeforløb start til initiale kirurgiske behandling

OF4B 'samlet tid til behandling, medicinsk (kemoterapi)' angiver perioden fra henvisning til pakkeforløb start til initiale medicinsk onkologiske behandling start (kemoterapi)

OF4C 'samlet tid til behandling, strålebehandling' angiver perioden fra henvisning til pakkeforløb start til initiale strålebehandling start

Såfremt der er 10 eller færre forløb i beregningen af andele forløb inden for den angivne standardforløbstid, angives andelen med '-'.
Såfremt der ingen standardforløbstid er, angives andelen med 'Ingen std.tid'.

I tilfælde hvor der endnu ikke er foretaget nogen registreringer eller hvor der er foretaget registreringer, men det endnu ikke er muligt at lave en beregning på baggrund af disse, benævnes andelen med 'N=0'.

I tilfælde hvor der endnu ikke er foretaget nogen registreringer eller hvor der er foretaget registreringer, men det endnu ikke er muligt at lave en beregning på baggrund af disse, benævnes differencen med 'Ikke beregnet'. Denne benævnelse anvendes også i tilfælde, hvor de bagvedliggende andele er beregnet på baggrund af 10 eller færre forløb.

Tabel 2.10 Andel forløb (OF4) gennemført inden for angivne standardforløbstider samt aktivitetsindikator (OA1), fordelt på sygehusregion og indikator, 3. kvartal 2015.
B10 Primær leverkræft
Standardforløbstid: Kirurgisk: 47 dage, Medicinsk: 48 dage og Strålebehandling: Ingen standardforløbstid

Region	Andel forløb inden for std.forløbstid, kirurgisk OF4A, pct.	Antal forløb, kirurgisk OF4A	Andel forløb inden for std.forløbstid, medicinsk OF4B, pct.	Antal forløb, medicinsk OF4B	Andel forløb inden for std.forløbstid, strålebeh. OF4C, pct.	Antal forløb, strålebeh. OF4C	Andel forløb, hvor begrundet mistanke afkræftes i udredningsperiode OA1, pct.	Antal forløb, der indgår i beregningen OA1
Nordjylland	-	2	N = 0	N = 0	Ingen std.tid	N = 0	38	13
Midtjylland	93	15	-	2	Ingen std.tid	N = 0	4	26
Syddanmark	-	1	-	1	Ingen std.tid	N = 0	75	24
Hovedstaden	-	6	N = 0	N = 0	Ingen std.tid	N = 0	38	32
Sjælland	N = 0	N = 0	N = 0	N = 0	Ingen std.tid	N = 0	-	6
Hele landet	92	24	-	3	Ingen std.tid	N = 0	39	101

Kilde: Landpatientregisteret per 9. november 2015, Sundhedsdatastyrelsen

Anmærkning: Der tages forbehold for foreløbige tal.

OF4A 'samlet tid til behandling, kirurgisk' angiver perioden fra henvisning til pakkeforløb start til initiale kirurgiske behandling

OF4B 'samlet tid til behandling, medicinsk (kemoterapi)' angiver perioden fra henvisning til pakkeforløb start til initiale medicinsk onkologiske behandling start (kemoterapi)

OF4C 'samlet tid til behandling, strålebehandling' angiver perioden fra henvisning til pakkeforløb start til initiale strålebehandling start

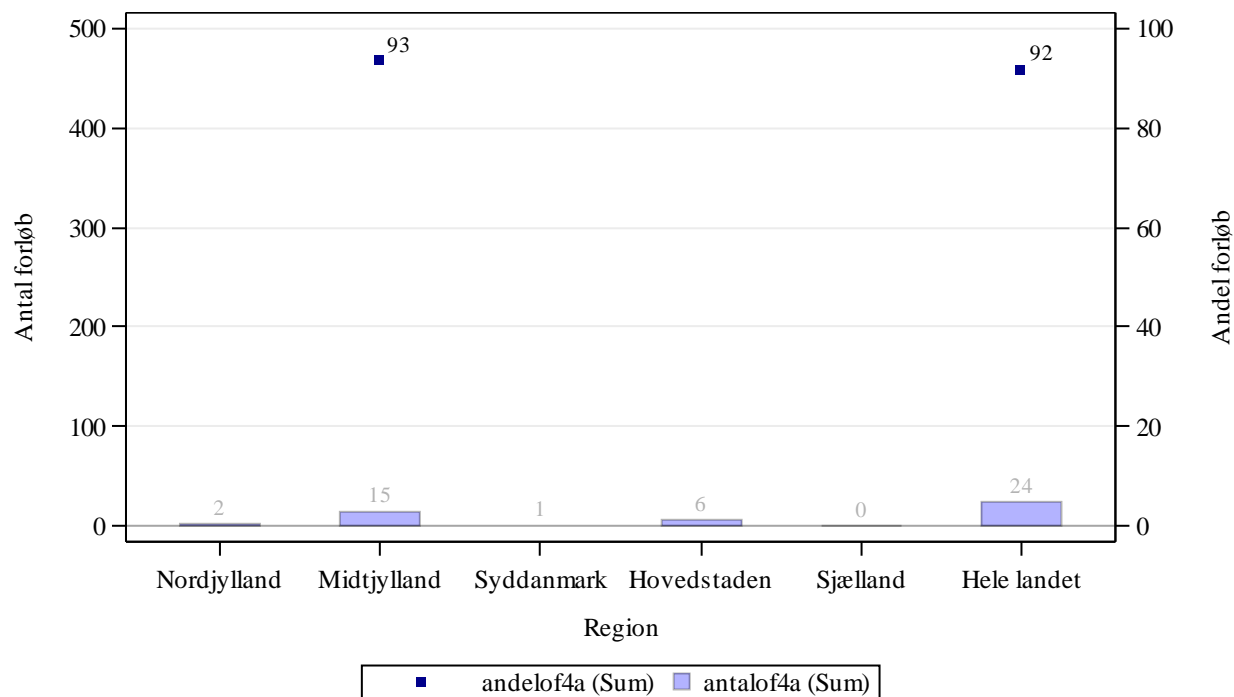
OA1 aktivitetsindikator 'diagnose afkræftet' angiver andelen af forløb, hvor begrundet mistanke om kræft afkræftes i udredningsperioden

Såfremt der er 10 eller færre forløb i beregningen af andele forløb inden for den angivne standardforløbstid, angives andelen med '-'.

Såfremt der ingen standardforløbstid er, angives andelen med 'Ingen std.tid'.

I tilfælde hvor der endnu ikke er foretaget nogen registreringer eller hvor der er foretaget registreringer, men det endnu ikke er muligt at lave en beregning på baggrund af disse, benævnes andelen med 'N=0'.

Figur 2.10A Andel forløb (OF4A) gennemført inden for angivne standardforløbstid samt antal forløb i alt, fordelt på sygehusregion og indikator, 3. kvartal 2015.
B10 Primær leverkræft

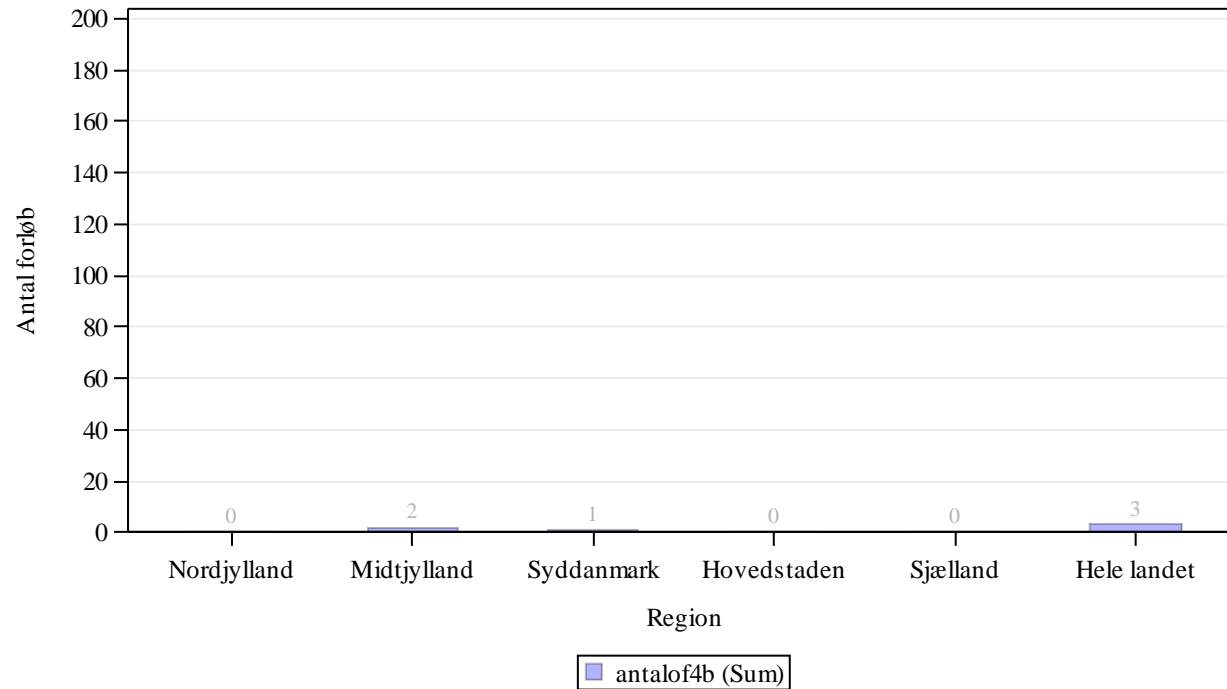


Kilde: Landpatientregisteret per 9. november 2015, Sundhedsdatastyrelsen

Anmærkning: Der tages forbehold for foreløbige tal.

OF4A 'samlet tid til behandling, kirurgisk' angiver perioden fra henvisning til pakkeforløb start til initiale kirurgiske behandling

Figur 2.10B Andel forløb (OF4B) gennemført inden for angivne standardforløbstid samt antal forløb i alt, fordelt på sygehusregion og indikator, 3. kvartal 2015.
B10 Primær leverkræft



Kilde: Landpatientregisteret per 9. november 2015, Sundhedsdatastyrelsen

Anmærkning: Der tages forbehold for foreløbige tal.

OF4B 'samlet tid til behandling, medicinsk (kemoterapi)' angiver perioden fra henvisning til pakkeforløb start til initiale medicinsk onkologiske behandling start (kemoterapi)

Tabel 2a.10 Andel forløb (OF4) gennemført inden for angivne standardforløbstider for 2. kvartal 2015 og 3. kvartal 2015 med angivelse af ændring fra det foregående kvartal, fordelt på sygehusregion og indikator, procent. Foregående kvartal baseres på stationære data.

B10 Primær leverkræft

Region	Andel forløb OF4A, pct., 2. kvartal 2015.	Andel forløb OF4A, pct., 3. kvartal 2015.	Ændring i andele forløb OF4A, pct.	Andel forløb OF4B, pct., 2. kvartal 2015	Andele forløb OF4B, pct., 3. kvartal 2015	Ændring i andele forløb OF4B, pct.	Andel forløb OF4C, pct., 2. kvartal 2015	Andel forløb OF4C, pct., 3. kvartal 2015	Ændring i andele forløb OF4C, pct.
Nordjylland	N = 0	-	Ikke beregnet	N = 0	N = 0	Ikke beregnet	Ingen std.tid	Ingen std.tid	Ingen std.tid
Midtjylland	-	93	Ikke beregnet	-	-	Ikke beregnet	Ingen std.tid	Ingen std.tid	Ingen std.tid
Syddanmark	N = 0	-	Ikke beregnet	N = 0	-	Ikke beregnet	Ingen std.tid	Ingen std.tid	Ingen std.tid
Hovedstaden	-	-	Ikke beregnet	N = 0	N = 0	Ikke beregnet	Ingen std.tid	Ingen std.tid	Ingen std.tid
Sjælland	-	N = 0	Ikke beregnet	N = 0	N = 0	Ikke beregnet	Ingen std.tid	Ingen std.tid	Ingen std.tid
Hele landet	77	92	15	-	-	Ikke beregnet	Ingen std.tid	Ingen std.tid	Ingen std.tid

Kilde: Landpatientregisteret per 9. november 2015, Sundhedsdatastyrelsen

Anmærkning: Der tages forbehold for foreløbige tal.

OF4A 'samlet tid til behandling, kirurgisk' angiver perioden fra henvisning til pakkeforløb start til initiale kirurgiske behandling

OF4B 'samlet tid til behandling, medicinsk (kemoterapi)' angiver perioden fra henvisning til pakkeforløb start til initiale medicinsk onkologiske behandling start (kemoterapi)

OF4C 'samlet tid til behandling, strålebehandling' angiver perioden fra henvisning til pakkeforløb start til initiale strålebehandling start

Såfremt der er 10 eller færre forløb i beregningen af andele forløb inden for den angivne standardforløbstid, angives andelen med '-'.
Såfremt der ingen standardforløbstid er, angives andelen med 'Ingen std.tid'.

I tilfælde hvor der endnu ikke er foretaget nogen registreringer eller hvor der er foretaget registreringer, men det endnu ikke er muligt at lave en beregning på baggrund af disse, benævnes andelen med 'N=0'.

I tilfælde hvor der endnu ikke er foretaget nogen registreringer eller hvor der er foretaget registreringer, men det endnu ikke er muligt at lave en beregning på baggrund af disse, benævnes differencen med 'Ikke beregnet'. Denne benævnelse anvendes også i tilfælde, hvor de bagvedliggende andele er beregnet på baggrund af 10 eller færre forløb.

Tabel 2.11 Andel forløb (OF4) gennemført inden for angivne standardforløbstider samt aktivitetsindikator (OA1), fordelt på sygehusregion og indikator, 3. kvartal 2015.

B11 Tarmkræftmetastaser i leveren

Standardforløbstid: Kirurgisk: 28 dage, Medicinsk: 29 dage og Strålebehandling: Ingen standardforløbstid

Region	Andel forløb inden for std.forløbstid, kirurgisk OF4A, pct.	Antal forløb, kirurgisk OF4A	Andel forløb inden for std.forløbstid, medicinsk OF4B, pct.	Antal forløb, medicinsk OF4B	Andel forløb inden for std.forløbstid, strålebeh. OF4C, pct.	Antal forløb, strålebeh. OF4C	Andel forløb, hvor begrundet mistanke afkræftes i udredningsperiode OA1, pct.	Antal forløb, der indgår i beregningen OA1
Nordjylland	N = 0	N = 0	N = 0	N = 0	Ingen std.tid	N = 0	-	1
Midtjylland	91	11	-	2	Ingen std.tid	N = 0	9	34
Syddanmark	-	5	93	14	Ingen std.tid	N = 0	8	26
Hovedstaden	3	29	N = 0	N = 0	Ingen std.tid	N = 0	9	43
Sjælland	N = 0	N = 0	N = 0	N = 0	Ingen std.tid	N = 0	0	N = 0
Hele landet	36	45	94	16	Ingen std.tid	N = 0	9	104

Kilde: Landpatientregisteret per 9. november 2015, Sundhedsdatastyrelsen

Anmærkning: Der tages forbehold for foreløbige tal.

OF4A 'samlet tid til behandling, kirurgisk' angiver perioden fra henvisning til pakkeforløb start til initiale kirurgiske behandling

OF4B 'samlet tid til behandling, medicinsk (kemoterapi)' angiver perioden fra henvisning til pakkeforløb start til initiale medicinsk onkologiske behandling start (kemoterapi)

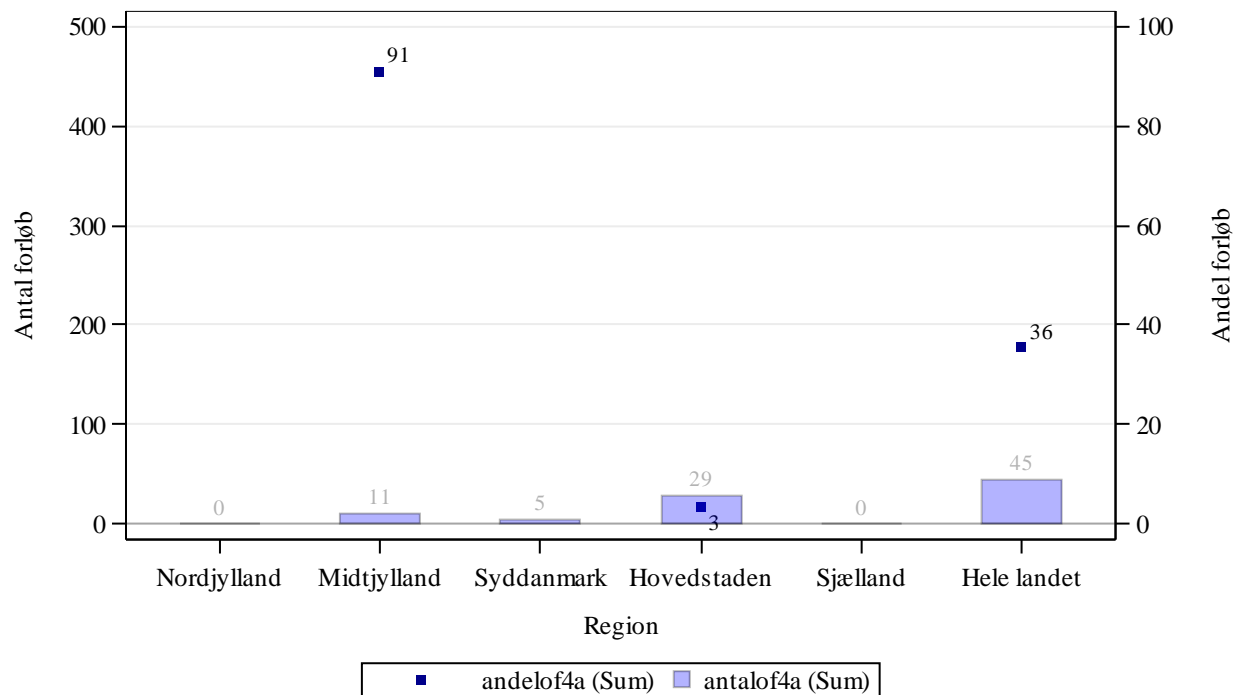
OF4C 'samlet tid til behandling, strålebehandling' angiver perioden fra henvisning til pakkeforløb start til initiale strålebehandling start

OA1 aktivitetsindikator 'diagnose afkræftet' angiver andelen af forløb, hvor begrundet mistanke om kræft afkræftes i udredningsperioden

Såfremt der er 10 eller færre forløb i beregningen af andele forløb inden for den angivne standardforløbstid, angives andelen med '-'.
Såfremt der ingen standardforløbstid er, angives andelen med 'Ingen std.tid'.

I tilfælde hvor der endnu ikke er foretaget nogen registreringer eller hvor der er foretaget registreringer, men det endnu ikke er muligt at lave en beregning på baggrund af disse, benævnes andelen med 'N=0'

Figur 2.11A Andel forløb (OF4A) gennemført inden for angivne standardforløbstid samt antal forløb i alt, fordelt på sygehusregion og indikator, 3. kvartal 2015.
B11 Tarmkræftmetastaser i leveren

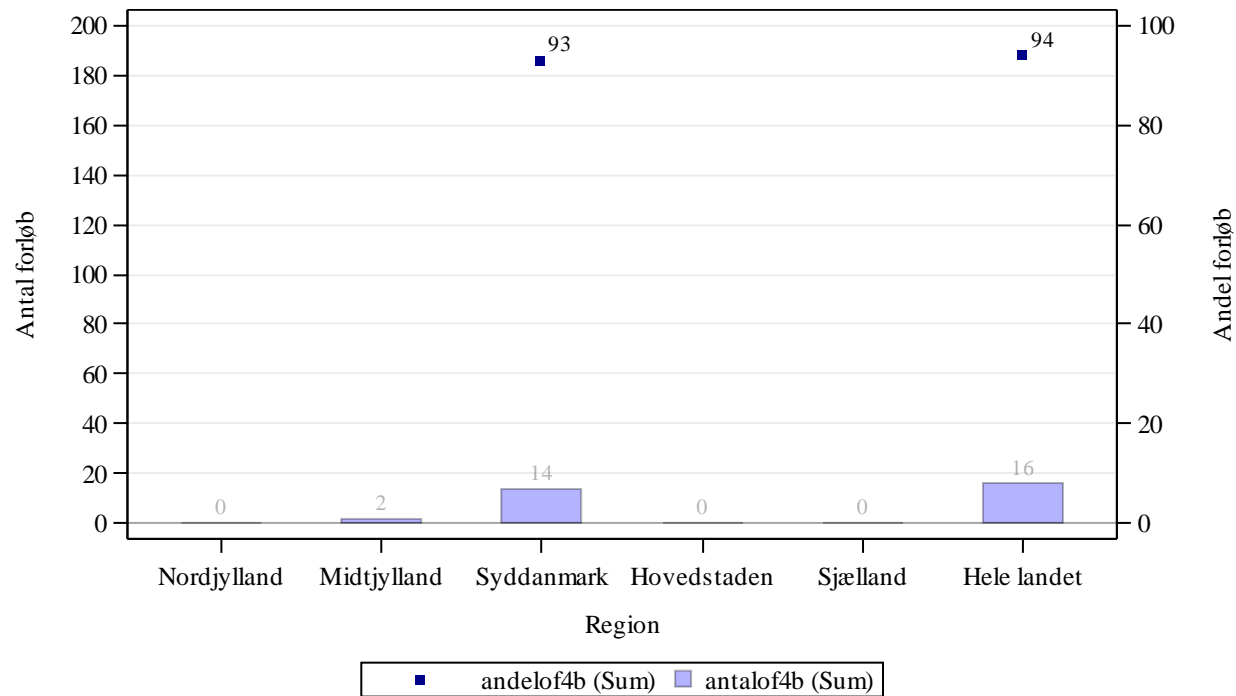


Kilde: Landpatientregisteret per 9. november 2015, Sundhedsdatastyrelsen

Anmærkning: Der tages forbehold for foreløbige tal.

OF4A 'samlet tid til behandling, kirurgisk' angiver perioden fra henvisning til pakkeforløb start til initiale kirurgiske behandling

Figur 2.11B Andel forløb (OF4B) gennemført inden for angivne standardforløbstid samt antal forløb i alt, fordelt på sygehusregion og indikator, 3. kvartal 2015.
B11 Tarmkræftmetastaser i leveren



Kilde: Landpatientregisteret per 9. november 2015, Sundhedsdatastyrelsen

Anmærkning: Der tages forbehold for foreløbige tal.

OF4B 'samlet tid til behandling, medicinsk (kemoterapi)' angiver perioden fra henvisning til pakkeforløb start til initiale medicinsk onkologiske behandling start (kemoterapi)

Tabel 2a.11 Andel forløb (OF4) gennemført inden for angivne standardforløbstider for 2. kvartal 2015 og 3. kvartal 2015 med angivelse af ændring fra det foregående kvartal, fordelt på sygehusregion og indikator, procent. Foregående kvartal baseres på stationære data.

B11 Tarmkræftmetastaser i leveren

Region	Andel forløb OF4A, pct., 2. kvartal 2015.	Andel forløb OF4A, pct., 3. kvartal 2015.	Ændring i andele forløb OF4A, pct.	Andel forløb OF4B, pct., 2. kvartal 2015	Andele forløb OF4B, pct., 3. kvartal 2015	Ændring i andele forløb OF4B, pct.	Andel forløb OF4C, pct., 2. kvartal 2015	Andel forløb OF4C, pct., 3. kvartal 2015	Ændring i andele forløb OF4C, pct.
Nordjylland	-	N = 0	Ikke beregnet	N = 0	N = 0	Ikke beregnet	Ingen std.tid	Ingen std.tid	Ingen std.tid
Midtjylland	-	91	Ikke beregnet	N = 0	-	Ikke beregnet	Ingen std.tid	Ingen std.tid	Ingen std.tid
Syddanmark	-	-	Ikke beregnet	-	93	Ikke beregnet	Ingen std.tid	Ingen std.tid	Ingen std.tid
Hovedstaden	33	3	-30	-	N = 0	Ikke beregnet	Ingen std.tid	Ingen std.tid	Ingen std.tid
Sjælland	Ikke beregnet	N = 0	Ikke beregnet	Ikke beregnet	N = 0	Ikke beregnet	Ingen std.tid	Ingen std.tid	Ingen std.tid
Hele landet	50	36	-14	-	94				

Kilde: Landpatientregisteret per 9. november 2015, Sundhedsdatastyrelsen

Anmærkning: Der tages forbehold for foreløbige tal.

OF4A 'samlet tid til behandling, kirurgisk' angiver perioden fra henvisning til pakkeforløb start til initiale kirurgiske behandling

OF4B 'samlet tid til behandling, medicinsk (kemoterapi)' angiver perioden fra henvisning til pakkeforløb start til initiale medicinsk onkologiske behandling start (kemoterapi)

OF4C 'samlet tid til behandling, strålebehandling' angiver perioden fra henvisning til pakkeforløb start til initiale strålebehandling start

Såfremt der er 10 eller færre forløb i beregningen af andele forløb inden for den angivne standardforløbstid, angives andelen med '-'.
Såfremt der ingen standardforløbstid er, angives andelen med 'Ingen std.tid'.

I tilfælde hvor der endnu ikke er foretaget nogen registreringer eller hvor der er foretaget registreringer, men det endnu ikke er muligt at lave en beregning på baggrund af disse, benævnes andelen med 'N=0'.

I tilfælde hvor der endnu ikke er foretaget nogen registreringer eller hvor der er foretaget registreringer, men det endnu ikke er muligt at lave en beregning på baggrund af disse, benævnes differencen med 'Ikke beregnet'. Denne benævnelse anvendes også i tilfælde, hvor de bagvedliggende andele er beregnet på baggrund af 10 eller færre forløb.

Tabel 2.12 Andel forløb (OF4) gennemført inden for angivne standardforløbstider samt aktivitetsindikator (OA1), fordelt på sygehusregion og indikator, 3. kvartal 2015.

B12 Kræft i tyk- og endetarm

Standardforløbstid: Kirurgisk: 37 dage, Medicinsk: 37 dage og Strålebehandling: 41 dage

Region	Andel forløb inden for std.forløbstid, kirurgisk OF4A, pct.	Antal forløb, kirurgisk OF4A	Andel forløb inden for std.forløbstid, medicinsk OF4B, pct.	Antal forløb, medicinsk OF4B	Andel forløb inden for std.forløbstid, strålebeh. OF4C, pct.	Antal forløb, strålebeh. OF4C	Andel forløb, hvor begrundet mistanke afkræftes i udredningsperiode OA1, pct.	Antal forløb, der indgår i beregningen OA1
Nordjylland	94	71	-	1	-	6	88	895
Midtjylland	87	122	82	17	75	20	85	1515
Syddanmark	91	135	65	23	84	19	88	2256
Hovedstaden	94	121	83	24	-	7	78	1147
Sjælland	84	128	81	27	86	14	83	1227
Hele landet	90	577	78	92	80	66	85	7040

Kilde: Landpatientregisteret per 9. november 2015, Sundhedsdatastyrelsen

Anmærkning: Der tages forbehold for foreløbige tal.

OF4A 'samlet tid til behandling, kirurgisk' angiver perioden fra henvisning til pakkeforløb start til initiale kirurgiske behandling

OF4B 'samlet tid til behandling, medicinsk (kemoterapi)' angiver perioden fra henvisning til pakkeforløb start til initiale medicinsk onkologiske behandling start (kemoterapi)

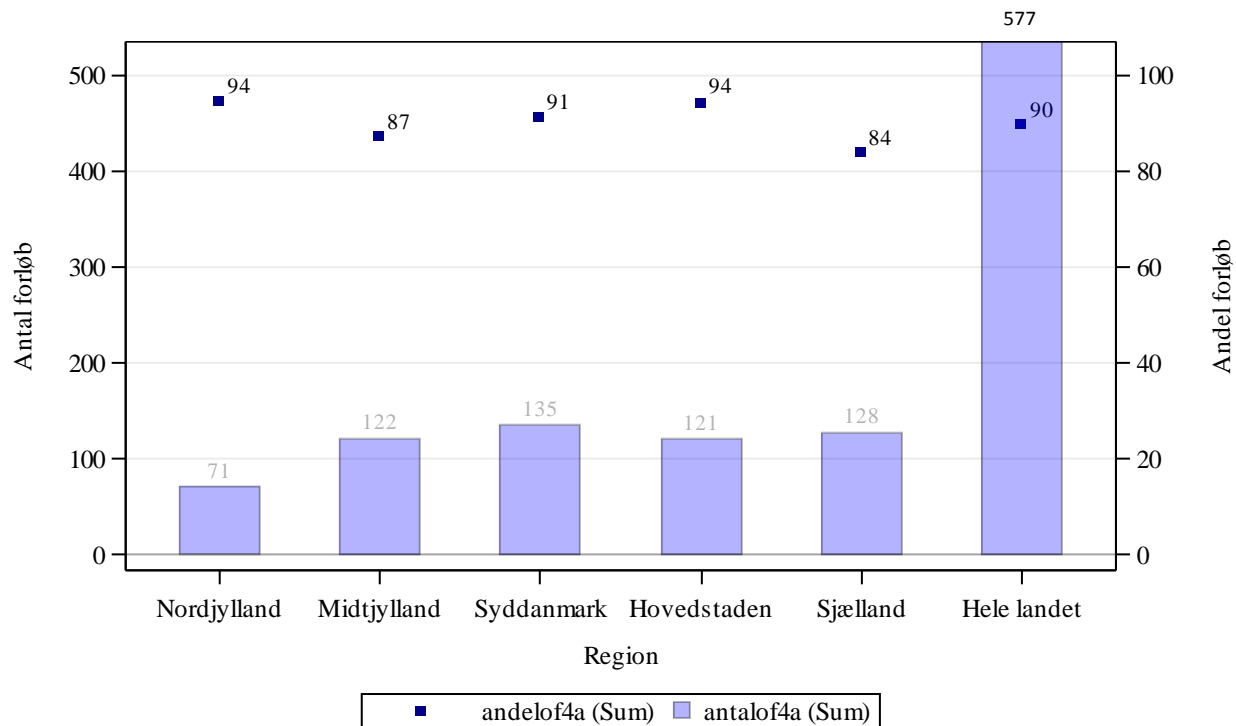
OF4C 'samlet tid til behandling, strålebehandling' angiver perioden fra henvisning til pakkeforløb start til initiale strålebehandling start

OA1 aktivitetsindikator 'diagnose afkræftet' angiver andelen af forløb, hvor begrundet mistanke om kræft afkræftes i udredningsperioden

Såfremt der er 10 eller færre forløb i beregningen af andele forløb inden for den angivne standardforløbstid, angives andelen med '-'.
Såfremt der ingen standardforløbstid er, angives andelen med 'Ingen std.tid'.

I tilfælde hvor der endnu ikke er foretaget nogen registreringer eller hvor der er foretaget registreringer, men det endnu ikke er muligt at lave en beregning på baggrund af disse, benævnes andelen med 'N=0'.

Figur 2.12A Andel forløb (OF4A) gennemført inden for angivne standardforløbstid samt antal forløb i alt, fordelt på sygehusregion og indikator, 3. kvartal 2015.
B12 Kræft i tyk- og endetarm

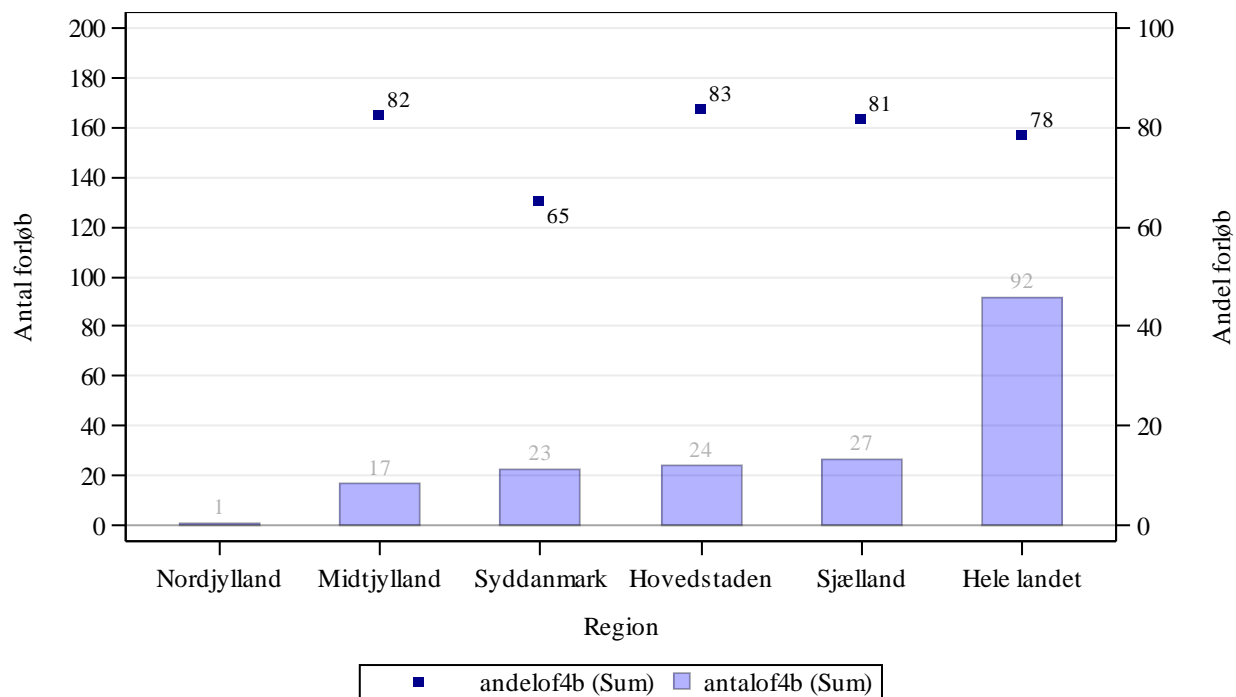


Kilde: Landpatientregisteret per 9. november 2015, Sundhedsdatastyrelsen

Anmærkning: Der tages forbehold for foreløbige tal.

OF4A 'samlet tid til behandling, kirurgisk' angiver perioden fra henvisning til pakkeforløb start til initiale kirurgiske behandling

Figur 2.12B Andel forløb (OF4B) gennemført inden for angivne standardforløbstid samt antal forløb i alt, fordelt på sygehusregion og indikator, 3. kvartal 2015.
B12 Kræft i tyk- og endetarm

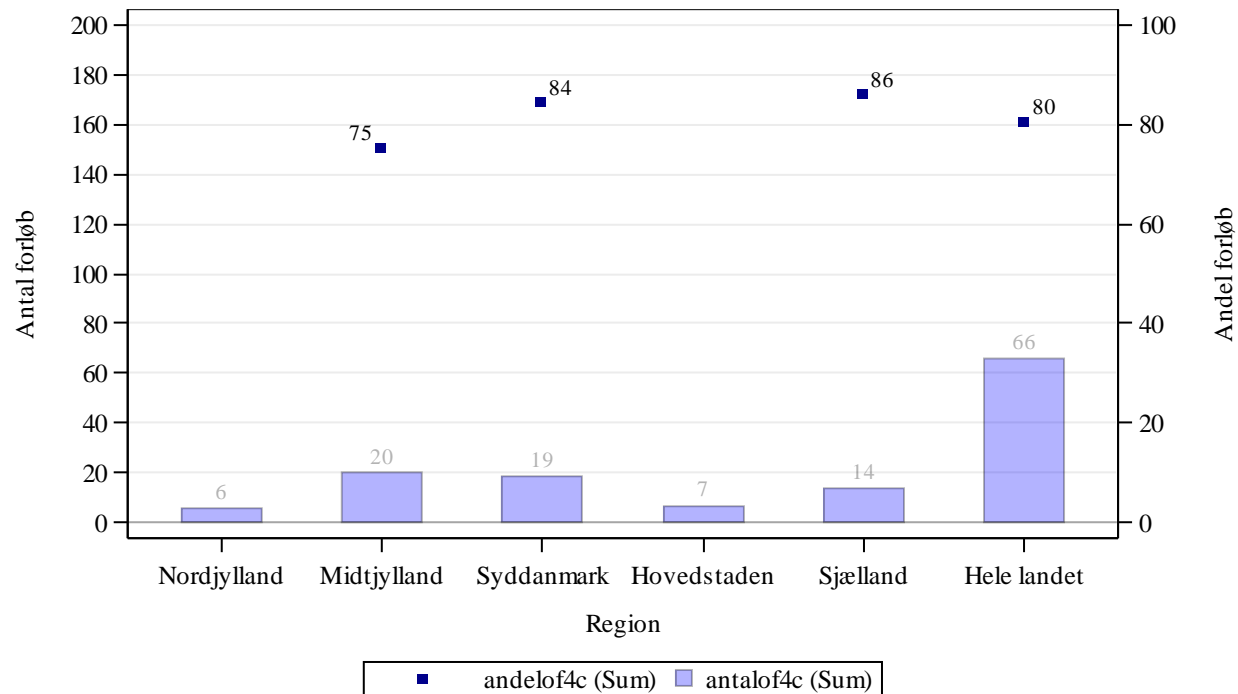


Kilde: Landpatientregisteret per 9. november 2015, Sundhedsdatastyrelsen

Anmærkning: Der tages forbehold for foreløbige tal.

OF4B 'samlet tid til behandling, medicinsk (kemoterapi)' angiver perioden fra henvisning til pakkeforløb start til initiale medicinsk onkologiske behandling start (kemoterapi)

Figur 2.12C Andel forløb (OF4C) gennemført inden for angivne standardforløbstid samt antal forløb i alt, fordelt på sygehusregion og indikator, 3. kvartal 2015.
B12 Kræft i tyk- og endetarm



Kilde: Landpatientregisteret per 9. november 2015, Sundhedsdatastyrelsen

Anmærkning: Der tages forbehold for foreløbige tal.

OF4C 'samlet tid til behandling, strålebehandling' angiver perioden fra henvisning til pakkeforløb start til initiale strålebehandling start

Tabel 2a.12 Andel forløb (OF4) gennemført inden for angivne standardforløbstider for 2. kvartal 2015 og 3. kvartal 2015 med angivelse af ændring fra det foregående kvartal, fordelt på sygehusregion og indikator, procent. Foregående kvartal baseres på stationære data.

B12 Kræft i tyk- og endetarm

Region	Andel forløb OF4A, pct., 2. kvartal 2015.	Andel forløb OF4A, pct., 3. kvartal 2015.	Ændring i andele forløb OF4A, pct.	Andel forløb OF4B, pct., 2. kvartal 2015	Andele forløb OF4B, pct., 3. kvartal 2015	Ændring i andele forløb OF4B, pct.	Andel forløb OF4C, pct., 2. kvartal 2015	Andel forløb OF4C, pct., 3. kvartal 2015	Ændring i andele forløb OF4C, pct.
Nordjylland	93	94	1	-	-	Ikke beregnet	-	-	Ikke beregnet
Midtjylland	91	87	-4	83	82	-1	91	75	-16
Syddanmark	91	91	0	68	65	-3	82	84	2
Hovedstaden	88	94	6	64	83	20	-	-	Ikke beregnet
Sjælland	84	84	-0	75	81	6	64	86	22
Hele landet	89	90	0	74	78	4	82	80	-2

Kilde: Landpatientregisteret per 9. november 2015, Sundhedsdatastyrelsen

Anmærkning: Der tages forbehold for foreløbige tal.

OF4A 'samlet tid til behandling, kirurgisk' angiver perioden fra henvisning til pakkeforløb start til initiale kirurgiske behandling

OF4B 'samlet tid til behandling, medicinsk (kemoterapi)' angiver perioden fra henvisning til pakkeforløb start til initiale medicinsk onkologiske behandling start (kemoterapi)

OF4C 'samlet tid til behandling, strålebehandling' angiver perioden fra henvisning til pakkeforløb start til initiale strålebehandling start

Såfremt der er 10 eller færre forløb i beregningen af andele forløb inden for den angivne standardforløbstid, angives andelen med '-'.
Såfremt der ingen standardforløbstid er, angives andelen med 'Ingen std.tid'.

I tilfælde hvor der endnu ikke er foretaget nogen registreringer eller hvor der er foretaget registreringer, men det endnu ikke er muligt at lave en beregning på baggrund af disse, benævnes andelen med 'N=0'.

I tilfælde hvor der endnu ikke er foretaget nogen registreringer eller hvor der er foretaget registreringer, men det endnu ikke er muligt at lave en beregning på baggrund af disse, benævnes differencen med 'Ikke beregnet'. Denne benævnelse anvendes også i tilfælde, hvor de bagvedliggende andele er beregnet på baggrund af 10 eller færre forløb.

Tabel 2.13 Andel forløb (OF4) gennemført inden for angivne standardforløbstider samt aktivitetsindikator (OA1), fordelt på sygehusregion og indikator, 3. kvartal 2015.

B13 Kræft i blæren og nyre

Standardforløbstid: Kirurgisk: Ingen standardforløbstid, Medicinsk: Ingen standardforløbstid og Strålebehandling: Ingen standardforløbstid

Region	Andel forløb inden for std.forløbstid, kirurgisk OF4A, pct.	Antal forløb, kirurgisk OF4A	Andel forløb inden for std.forløbstid, medicinsk OF4B, pct.	Antal forløb, medicinsk OF4B	Andel forløb inden for std.forløbstid, strålebeh. OF4C, pct.	Antal forløb, strålebeh. OF4C	Andel forløb, hvor begrundet mistanke afkræftes i udredningsperiode OA1, pct.	Antal forløb, der indgår i beregningen OA1
Nordjylland	Ingen std.tid	15	Ingen std.tid	6	Ingen std.tid	1	83	332
Midtjylland	Ingen std.tid	47	Ingen std.tid	15	Ingen std.tid	4	85	858
Syddanmark	Ingen std.tid	17	Ingen std.tid	5	Ingen std.tid	6	84	570
Hovedstaden	Ingen std.tid	62	Ingen std.tid	6	Ingen std.tid	5	83	786
Sjælland	Ingen std.tid	28	Ingen std.tid	5	Ingen std.tid	2	82	390
Hele landet	Ingen std.tid	169	Ingen std.tid	37	Ingen std.tid	18	84	2936

Kilde: Landpatientregisteret per 9. november 2015, Sundhedsdatastyrelsen

Anmærkning: Der tages forbehold for foreløbige tal.

OF4A 'samlet tid til behandling, kirurgisk' angiver perioden fra henvisning til pakkeforløb start til initiale kirurgiske behandling

OF4B 'samlet tid til behandling, medicinsk (kemoterapi)' angiver perioden fra henvisning til pakkeforløb start til initiale medicinsk onkologiske behandling start (kemoterapi)

OF4C 'samlet tid til behandling, strålebehandling' angiver perioden fra henvisning til pakkeforløb start til initiale strålebehandling start

OA1 aktivitetsindikator 'diagnose afkræftet' angiver andelen af forløb, hvor begrundet mistanke om kræft afkræftes i udredningsperioden

Såfremt der er 10 eller færre forløb i beregningen af andele forløb inden for den angivne standardforløbstid, angives andelen med '-'.
Såfremt der ingen standardforløbstid er, angives andelen med 'Ingen std.tid'.

Såfremt der ingen standardforløbstid er, angives andelen med 'Ingen std.tid'.

I tilfælde hvor der endnu ikke er foretaget nogen registreringer eller hvor der er foretaget registreringer, men det endnu ikke er muligt at lave en beregning på baggrund af disse, benævnes andelen med 'N=0'.

Tabel 2a.13 Andel forløb (OF4) gennemført inden for angivne standardforløbstider for 2. kvartal 2015 og 3. kvartal 2015 med angivelse af ændring fra det foregående kvartal, fordelt på sygehusregion og indikator, procent. Foregående kvartal baseres på stationære data.

B13 Kræft i blæren og nyre

Region	Andel forløb OF4A, pct., 2. kvartal 2015.	Andel forløb OF4A, pct., 3. kvartal 2015.	Ændring i andele forløb OF4A, pct.	Andel forløb OF4B, pct., 2. kvartal 2015	Andele forløb OF4B, pct., 3. kvartal 2015	Ændring i andele forløb OF4B, pct.	Andel forløb OF4C, pct., 2. kvartal 2015	Andel forløb OF4C, pct., 3. kvartal 2015	Ændring i andele forløb OF4C, pct.
Nordjylland	Ingen std.tid	Ingen std.tid	Ingen std.tid	Ingen std.tid	Ingen std.tid	Ingen std.tid	Ingen std.tid	Ingen std.tid	Ingen std.tid
Midtjylland	Ingen std.tid	Ingen std.tid	Ingen std.tid	Ingen std.tid	Ingen std.tid	Ingen std.tid	Ingen std.tid	Ingen std.tid	Ingen std.tid
Syddanmark	Ingen std.tid	Ingen std.tid	Ingen std.tid	Ingen std.tid	Ingen std.tid	Ingen std.tid	Ingen std.tid	Ingen std.tid	Ingen std.tid
Hovedstaden	Ingen std.tid	Ingen std.tid	Ingen std.tid	Ingen std.tid	Ingen std.tid	Ingen std.tid	Ingen std.tid	Ingen std.tid	Ingen std.tid
Sjælland	Ingen std.tid	Ingen std.tid	Ingen std.tid	Ingen std.tid	Ingen std.tid	Ingen std.tid	Ingen std.tid	Ingen std.tid	Ingen std.tid
Hele landet	Ingen std.tid	Ingen std.tid	Ingen std.tid	Ingen std.tid	Ingen std.tid	Ingen std.tid	Ingen std.tid	Ingen std.tid	Ingen std.tid

Kilde: Landpatientregisteret per 9. november 2015, Sundhedsdatastyrelsen

Anmærkning: Der tages forbehold for foreløbige tal.

OF4A 'samlet tid til behandling, kirurgisk' angiver perioden fra henvisning til pakkeforløb start til initiale kirurgiske behandling

OF4B 'samlet tid til behandling, medicinsk (kemoterapi)' angiver perioden fra henvisning til pakkeforløb start til initiale medicinsk onkologiske behandling start (kemoterapi)

OF4C 'samlet tid til behandling, strålebehandling' angiver perioden fra henvisning til pakkeforløb start til initiale strålebehandling start

Såfremt der er 10 eller færre forløb i beregningen af andele forløb inden for den angivne standardforløbstid, angives andelen med '-'.
Såfremt der ingen standardforløbstid er, angives andelen med 'Ingen std.tid'.

I tilfælde hvor der endnu ikke er foretaget nogen registreringer eller hvor der er foretaget registreringer, men det endnu ikke er muligt at lave en beregning på baggrund af disse, benævnes andelen med 'N=0'.

I tilfælde hvor der endnu ikke er foretaget nogen registreringer eller hvor der er foretaget registreringer, men det endnu ikke er muligt at lave en beregning på baggrund af disse, benævnes differencen med 'Ikke beregnet'. Denne benævnelse anvendes også i tilfælde, hvor de bagvedliggende andele er beregnet på baggrund af 10 eller færre forløb.

Tabel 2.14 Andel forløb (OF4) gennemført inden for angivne standardforløbstider samt aktivitetsindikator (OA1), fordelt på sygehusregion og indikator, 3. kvartal 2015.
B14 Kræft i blæren
Standardforløbstid: Kirurgisk: 34 dage, Medicinsk: 38 dage og Strålebehandling: 42 dage

Region	Andel forløb inden for std.forløbstid, kirurgisk OF4A, pct.	Antal forløb, kirurgisk OF4A	Andel forløb inden for std.forløbstid, medicinsk OF4B, pct.	Antal forløb, medicinsk OF4B	Andel forløb inden for std.forløbstid, strålebeh. OF4C, pct.	Antal forløb, strålebeh. OF4C	Andel forløb, hvor begrundet mistanke afkræftes i udredningsperiode OA1, pct.	Antal forløb, der indgår i beregningen OA1
Nordjylland	-	7	-	2	N = 0	N = 0	N = 0	N = 0
Midtjylland	0	13	-	10	-	4	N = 0	N = 0
Syddanmark	-	2	-	4	-	6	N = 0	N = 0
Hovedstaden	47	15	-	3	-	5	N = 0	N = 0
Sjælland	-	5	-	4	-	2	N = 0	N = 0
Hele landet	33	42	48	23	29	17	N = 0	N = 0

Kilde: Landpatientregisteret per 9. november 2015, Sundhedsdatastyrelsen

Anmærkning: Der tages forbehold for foreløbige tal.

OF4A 'samlet tid til behandling, kirurgisk' angiver perioden fra henvisning til pakkeforløb start til initiale kirurgiske behandling

OF4B 'samlet tid til behandling, medicinsk (kemoterapi)' angiver perioden fra henvisning til pakkeforløb start til initiale medicinsk onkologiske behandling start (kemoterapi)

OF4C 'samlet tid til behandling, strålebehandling' angiver perioden fra henvisning til pakkeforløb start til initiale strålebehandling start

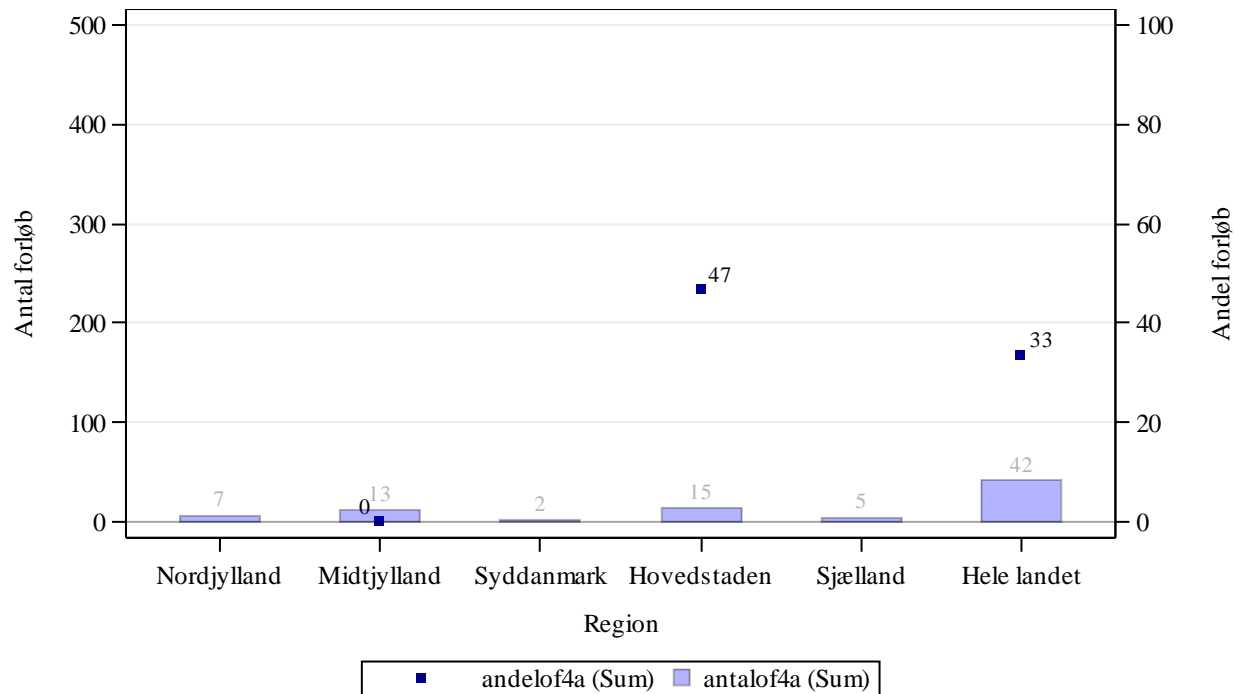
OA1 aktivitetsindikator 'diagnose afkræftet' angiver andelen af forløb, hvor begrundet mistanke om kræft afkræftes i udredningsperioden

Såfremt der er 10 eller færre forløb i beregningen af andele forløb inden for den angivne standardforløbstid, angives andelen med '-'.

Såfremt der ingen standardforløbstid er, angives andelen med 'Ingen std.tid'.

I tilfælde hvor der endnu ikke er foretaget nogen registreringer eller hvor der er foretaget registreringer, men det endnu ikke er muligt at lave en beregning på baggrund af disse, benævnes andelen med 'N=0'

Figur 2.14A Andel forløb (OF4A) gennemført inden for angivne standardforløbstid samt antal forløb i alt, fordelt på sygehusregion og indikator, 3. kvartal 2015.
B14 Kræft i blæren

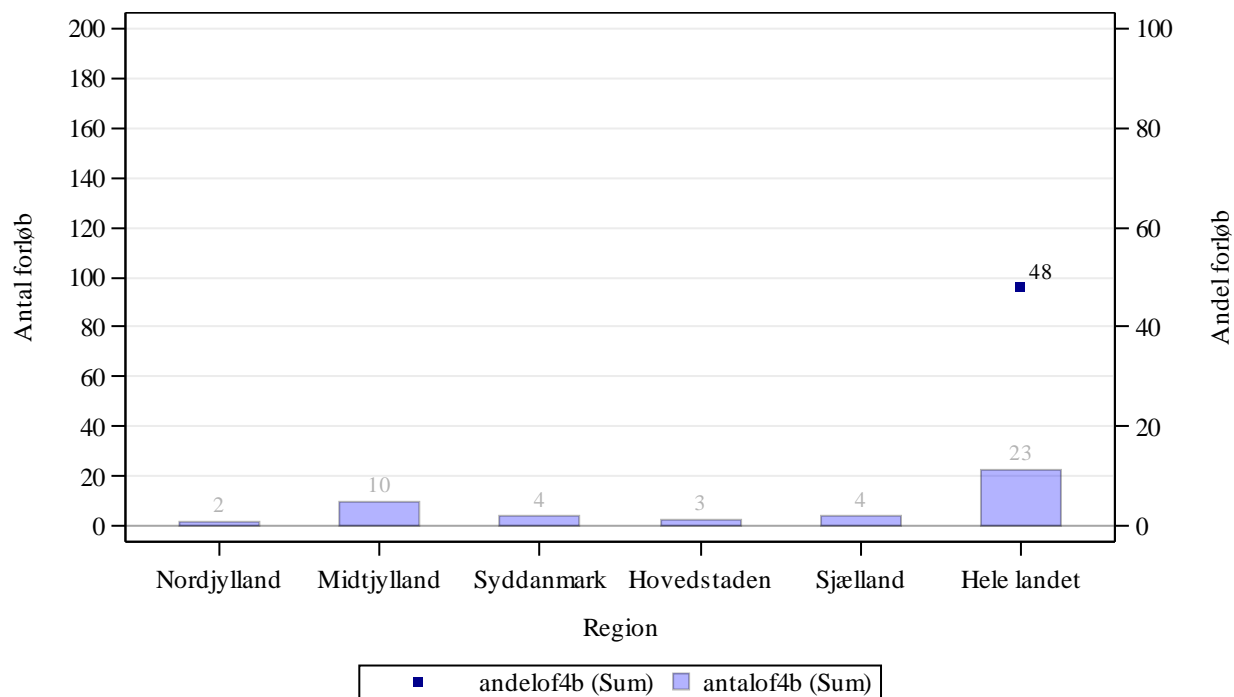


Kilde: Landpatientregisteret per 9. november 2015, Sundhedsdatastyrelsen

Anmærkning: Der tages forbehold for foreløbige tal.

OF4A 'samlet tid til behandling, kirurgisk' angiver perioden fra henvisning til pakkeforløb start til initiale kirurgiske behandling

Figur 2.14B Andel forløb (OF4B) gennemført inden for angivne standardforløbstid samt antal forløb i alt, fordelt på sygehusregion og indikator, 3. kvartal 2015.
B14 Kræft i blæren

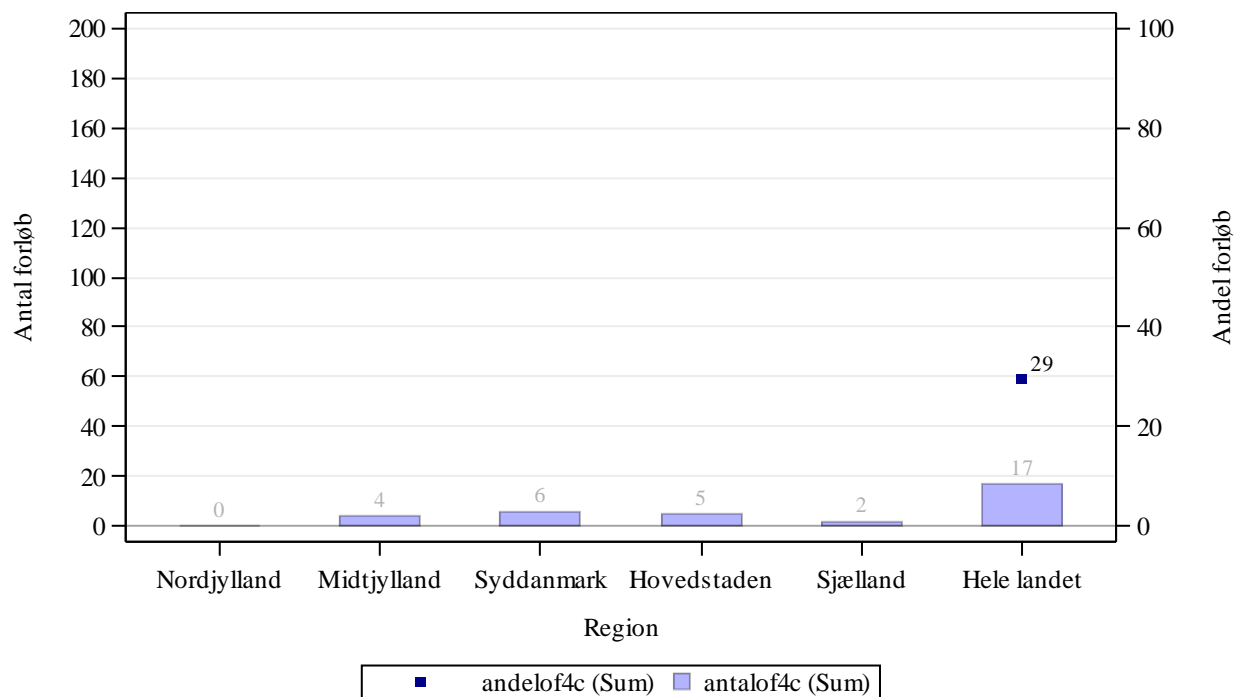


Kilde: Landpatientregisteret per 9. november 2015, Sundhedsdatastyrelsen

Anmærkning: Der tages forbehold for foreløbige tal.

OF4B 'samlet tid til behandling, medicinsk (kemoterapi)' angiver perioden fra henvisning til pakkeforløb start til initiale medicinsk onkologiske behandling start (kemoterapi)

Figur 2.14C Andel forløb (OF4C) gennemført inden for angivne standardforløbstid samt antal forløb i alt, fordelt på sygehusregion og indikator, 3. kvartal 2015.
B14 Kræft i blæren



Kilde: Landpatientregisteret per 9. november 2015, Sundhedsdatastyrelsen

Anmærkning: Der tages forbehold for foreløbige tal.

OF4C 'samlet tid til behandling, strålebehandling' angiver perioden fra henvisning til pakkeforløb start til initiale strålebehandling start

Tabel 2a.14 Andel forløb (OF4) gennemført inden for angivne standardforløbstider for 2. kvartal 2015 og 3. kvartal 2015 med angivelse af ændring fra det foregående kvartal, fordelt på sygehusregion og indikator, procent. Foregående kvartal baseres på stationære data.

B14 Kræft i blæren

Region	Andel forløb OF4A, pct., 2. kvartal 2015.	Andel forløb OF4A, pct., 3. kvartal 2015.	Ændring i andele forløb OF4A, pct.	Andel forløb OF4B, pct., 2. kvartal 2015	Andele forløb OF4B, pct., 3. kvartal 2015	Ændring i andele forløb OF4B, pct.	Andel forløb OF4C, pct., 2. kvartal 2015	Andel forløb OF4C, pct., 3. kvartal 2015	Ændring i andele forløb OF4C, pct.
Nordjylland	-	-	Ikke beregnet	-	-	Ikke beregnet	N = 0	N = 0	Ikke beregnet
Midtjylland	N = 0	0	Ikke beregnet	-	-	Ikke beregnet	-	-	Ikke beregnet
Syddanmark	-	-	Ikke beregnet	-	-	Ikke beregnet	-	-	Ikke beregnet
Hovedstaden	73	47	-26	-	-	Ikke beregnet	-	-	Ikke beregnet
Sjælland	-	-	Ikke beregnet	-	-	Ikke beregnet	-	-	Ikke beregnet
Hele landet	59	33	-26	31	48	17	-	29	Ikke beregnet

Kilde: Landpatientregisteret per 9. november 2015, Sundhedsdatastyrelsen

Anmærkning: Der tages forbehold for foreløbige tal.

OF4A 'samlet tid til behandling, kirurgisk' angiver perioden fra henvisning til pakkeforløb start til initiale kirurgiske behandling

OF4B 'samlet tid til behandling, medicinsk (kemoterapi)' angiver perioden fra henvisning til pakkeforløb start til initiale medicinsk onkologiske behandling start (kemoterapi)

OF4C 'samlet tid til behandling, strålebehandling' angiver perioden fra henvisning til pakkeforløb start til initiale strålebehandling start

Såfremt der er 10 eller færre forløb i beregningen af andele forløb inden for den angivne standardforløbstid, angives andelen med '-'.
Såfremt der ingen standardforløbstid er, angives andelen med 'Ingen std.tid'.

I tilfælde hvor der endnu ikke er foretaget nogen registreringer eller hvor der er foretaget registreringer, men det endnu ikke er muligt at lave en beregning på baggrund af disse, benævnes andelen med 'N=0'.

I tilfælde hvor der endnu ikke er foretaget nogen registreringer eller hvor der er foretaget registreringer, men det endnu ikke er muligt at lave en beregning på baggrund af disse, benævnes differencen med 'Ikke beregnet'. Denne benævnelse anvendes også i tilfælde, hvor de bagvedliggende andele er beregnet på baggrund af 10 eller færre forløb.

Tabel 2.15 Andel forløb (OF4) gennemført inden for angivne standardforløbstider samt aktivitetsindikator (OA1), fordelt på sygehusregion og indikator, 3. kvartal 2015.

B15 Kræft i nyre

Standardforløbstid: Kirurgisk: 41 dage, Medicinsk: 42 dage og Strålebehandling: Ingen standardforløbstid

Region	Andel forløb inden for std.forløbstid, kirurgisk OF4A, pct.	Antal forløb, kirurgisk OF4A	Andel forløb inden for std.forløbstid, medicinsk OF4B, pct.	Antal forløb, medicinsk OF4B	Andel forløb inden for std.forløbstid, strålebeh. OF4C, pct.	Antal forløb, strålebeh. OF4C	Andel forløb, hvor begrundet mistanke afkræftes i udredningsperiode OA1, pct.	Antal forløb, der indgår i beregningen OA1
Nordjylland	-	8	-	4	Ingen std.tid	1	N = 0	N = 0
Midtjylland	71	34	-	5	Ingen std.tid	N = 0	N = 0	N = 0
Syddanmark	100	15	-	1	Ingen std.tid	N = 0	N = 0	N = 0
Hovedstaden	74	47	-	3	Ingen std.tid	N = 0	N = 0	N = 0
Sjælland	96	23	-	1	Ingen std.tid	N = 0	N = 0	N = 0
Hele landet	77	127	71	14	Ingen std.tid	1	N = 0	N = 0

Kilde: Landpatientregisteret per 9. november 2015, Sundhedsdatastyrelsen

Anmærkning: Der tages forbehold for foreløbige tal.

OF4A 'samlet tid til behandling, kirurgisk' angiver perioden fra henvisning til pakkeforløb start til initiale kirurgiske behandling

OF4B 'samlet tid til behandling, medicinsk (kemoterapi)' angiver perioden fra henvisning til pakkeforløb start til initiale medicinsk onkologiske behandling start (kemoterapi)

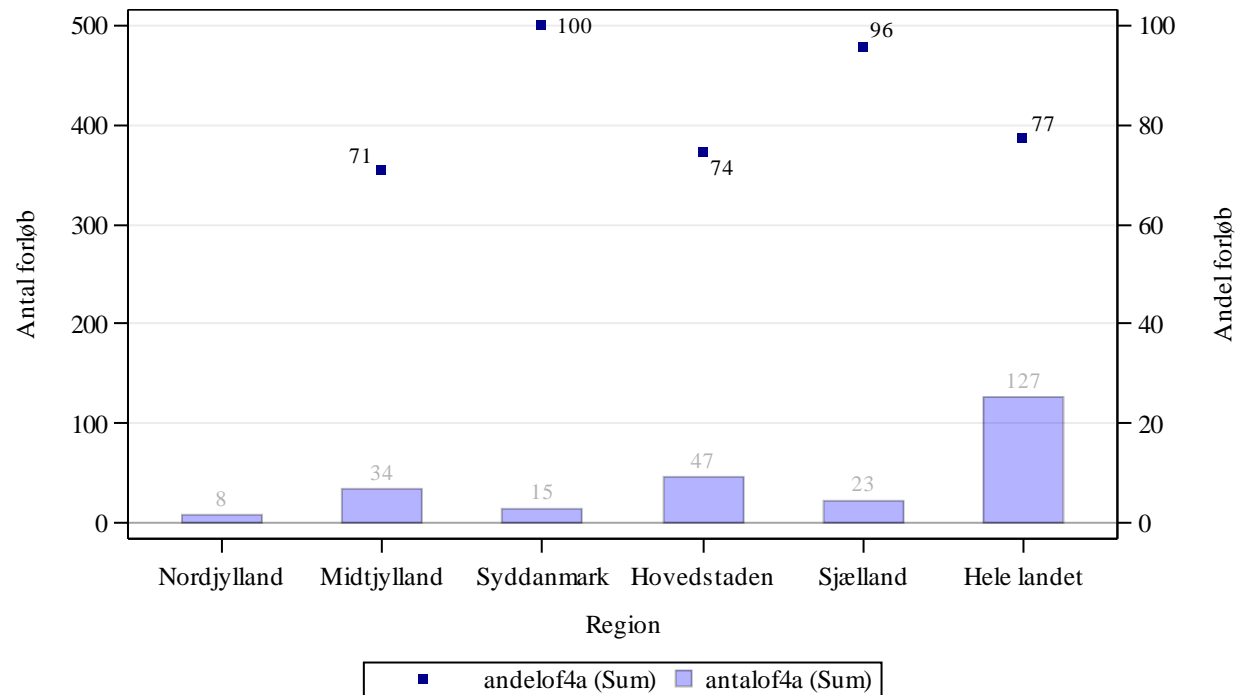
OF4C 'samlet tid til behandling, strålebehandling' angiver perioden fra henvisning til pakkeforløb start til initiale strålebehandling start

OA1 aktivitetsindikator 'diagnose afkræftet' angiver andelen af forløb, hvor begrundet mistanke om kræft afkræftes i udredningsperioden

Såfremt der er 10 eller færre forløb i beregningen af andele forløb inden for den angivne standardforløbstid, angives andelen med '-'.
Såfremt der ingen standardforløbstid er, angives andelen med 'Ingen std.tid'.

I tilfælde hvor der endnu ikke er foretaget nogen registreringer eller hvor der er foretaget registreringer, men det endnu ikke er muligt at lave en beregning på baggrund af disse, benævnes andelen med 'N=0'

Figur 2.15A Andel forløb (OF4A) gennemført inden for angivne standardforløbstid samt antal forløb i alt, fordelt på sygehusregion og indikator, 3. kvartal 2015.
B15 Kræft i nyre

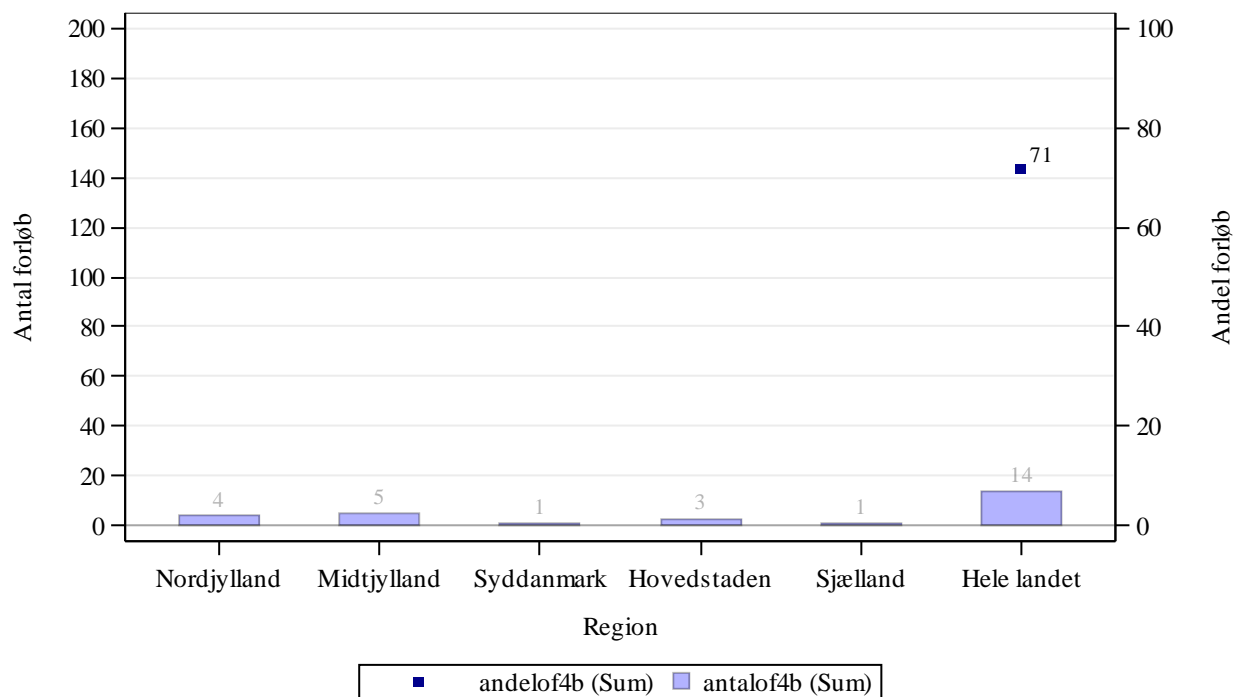


Kilde: Landpatientregisteret per 9. november 2015, Sundhedsdatastyrelsen

Anmærkning: Der tages forbehold for foreløbige tal.

OF4A 'samlet tid til behandling, kirurgisk' angiver perioden fra henvisning til pakkeforløb start til initiale kirurgiske behandling

Figur 2.15B Andel forløb (OF4B) gennemført inden for angivne standardforløbstid samt antal forløb i alt, fordelt på sygehusregion og indikator, 3. kvartal 2015.
B15 Kræft i nyre



Kilde: Landpatientregisteret per 9. november 2015, Sundhedsdatastyrelsen

Anmærkning: Der tages forbehold for foreløbige tal.

OF4B 'samlet tid til behandling, medicinsk (kemoterapi)' angiver perioden fra henvisning til pakkeforløb start til initiale medicinsk onkologiske behandling start (kemoterapi)

Tabel 2a.15 Andel forløb (OF4) gennemført inden for angivne standardforløbstider for 2. kvartal 2015 og 3. kvartal 2015 med angivelse af ændring fra det foregående kvartal, fordelt på sygehusregion og indikator, procent. Foregående kvartal baseres på stationære data.

B15 Kræft i nyre

Region	Andel forløb OF4A, pct., 2. kvartal 2015.	Andel forløb OF4A, pct., 3. kvartal 2015.	Ændring i andele forløb OF4A, pct.	Andel forløb OF4B, pct., 2. kvartal 2015	Andele forløb OF4B, pct., 3. kvartal 2015	Ændring i andele forløb OF4B, pct.	Andel forløb OF4C, pct., 2. kvartal 2015	Andel forløb OF4C, pct., 3. kvartal 2015	Ændring i andele forløb OF4C, pct.
Nordjylland	50	-	Ikke beregnet	-	-	Ikke beregnet	Ingen std.tid	Ingen std.tid	Ingen std.tid
Midtjylland	52	71	18	N = 0	-	Ikke beregnet	Ingen std.tid	Ingen std.tid	Ingen std.tid
Syddanmark	68	100	32	-	-	Ikke beregnet	Ingen std.tid	Ingen std.tid	Ingen std.tid
Hovedstaden	90	74	-16	-	-	Ikke beregnet	Ingen std.tid	Ingen std.tid	Ingen std.tid
Sjælland	80	96	16	N = 0	-	Ikke beregnet	Ingen std.tid	Ingen std.tid	Ingen std.tid
Hele landet	73	77	4	-	71	Ikke beregnet	Ingen std.tid	Ingen std.tid	Ingen std.tid

Kilde: Landpatientregisteret per 9. november 2015, Sundhedsdatastyrelsen

Anmærkning: Der tages forbehold for foreløbige tal.

OF4A 'samlet tid til behandling, kirurgisk' angiver perioden fra henvisning til pakkeforløb start til initiale kirurgiske behandling

OF4B 'samlet tid til behandling, medicinsk (kemoterapi)' angiver perioden fra henvisning til pakkeforløb start til initiale medicinsk onkologiske behandling start (kemoterapi)

OF4C 'samlet tid til behandling, strålebehandling' angiver perioden fra henvisning til pakkeforløb start til initiale strålebehandling start

Såfremt der er 10 eller færre forløb i beregningen af andele forløb inden for den angivne standardforløbstid, angives andelen med '-'.
Såfremt der ingen standardforløbstid er, angives andelen med 'Ingen std.tid'.

I tilfælde hvor der endnu ikke er foretaget nogen registreringer eller hvor der er foretaget registreringer, men det endnu ikke er muligt at lave en beregning på baggrund af disse, benævnes andelen med 'N=0'.

I tilfælde hvor der endnu ikke er foretaget nogen registreringer eller hvor der er foretaget registreringer, men det endnu ikke er muligt at lave en beregning på baggrund af disse, benævnes differencen med 'Ikke beregnet'. Denne benævnelse anvendes også i tilfælde, hvor de bagvedliggende andele er beregnet på baggrund af 10 eller færre forløb.

Tabel 2.16 Andel forløb (OF4) gennemført inden for angivne standardforløbstider samt aktivitetsindikator (OA1), fordelt på sygehusregion og indikator, 3. kvartal 2015.

B16 Kræft i prostata

Standardforløbstid: Kirurgisk: 50 dage, Nervebesparende kirurgi: 82 dage, Medicinsk: Ingen standardforløbstid og Strålebehandling: 55 dage

Region	Andel forløb inden for std.forløbstid, kirurgisk OF4A, pct.	Antal forløb i alt, kirurgisk OF4A	Andel forløb inden for std.forløbstid, nervebesparende kirurgi OF4A1, pct.	Antal forløb i alt, nervebesparende kirurgi OF4A1	Andel forløb inden for std.forløbstid, medicinsk OF4B, pct.	Antal forløb i alt, medicinsk OF4B	Andel forløb inden for std.forløbstid, strålebeh. OF4C, pct.	Antal forløb i alt, strålebeh. OF4C	Andel forløb, hvor begrundet mistanke afkræftes OA1, pct.	Antal forløb i alt, OA1
Nordjylland	-	5	-	2	Ingen std.tid	26	N = 0	N = 0	47	200
Midtjylland	71	21	-	8	Ingen std.tid	103	69	13	46	583
Syddanmark	-	5	-	7	Ingen std.tid	45	N = 0	N = 0	40	324
Hovedstaden	72	18	100	21	Ingen std.tid	35	-	7	44	405
Sjælland	-	8	-	9	Ingen std.tid	57	-	4	48	310
Hele landet	63	57	94	47	Ingen std.tid	266	63	24	45	1822

Kilde: Landpatientregisteret per 9. november 2015, Sundhedsdatastyrelsen

Anmærkning: Der tages forbehold for foreløbige tal.

OF4A 'samlet tid til behandling, kirurgisk' angiver perioden fra henvisning til pakkeforløb start til initiale kirurgiske behandling

OF4A1 'samlet tid til behandling, nervebesparende kirurgi' angiver perioden fra henvisning til pakkeforløb start til initiale nervebesparende kirurgiske behandling

OF4B 'samlet tid til behandling, medicinsk (kemoterapi)' angiver perioden fra henvisning til pakkeforløb start til initiale medicinsk onkologiske behandling start (kemoterapi)

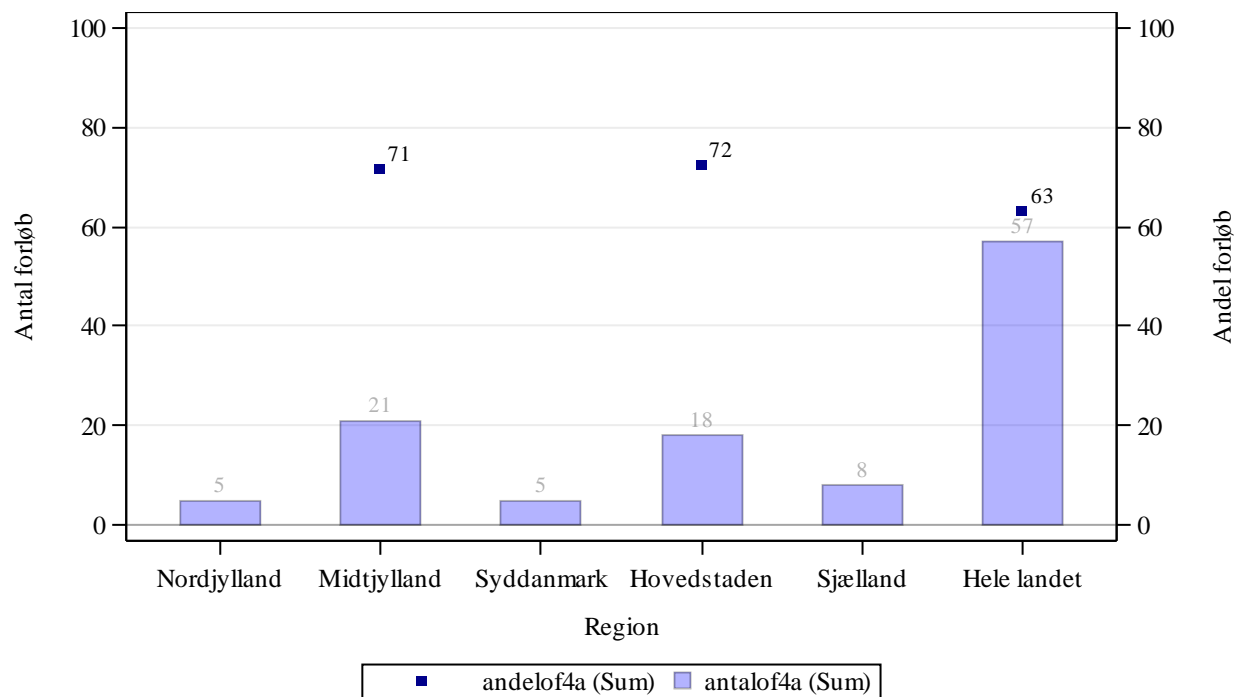
OF4C 'samlet tid til behandling, strålebehandling' angiver perioden fra henvisning til pakkeforløb start til initiale strålebehandling start

OA1 aktivitetsindikator 'diagnose afkræftet' angiver andelen af forløb, hvor begrundet mistanke om kræft afkræftes i udredningsperioden

Såfremt der er 10 eller færre forløb i beregningen af andele forløb inden for den angivne standardforløbstid, angives andelen med '-'.
Såfremt der ingen standardforløbstid er, angives andelen med 'Ingen std.tid'.

I tilfælde hvor der endnu ikke er foretaget nogen registreringer eller hvor der er foretaget registreringer, men det endnu ikke er muligt at lave en beregning på baggrund af disse, benævnes andelen med 'N=0'.

Figur 2.16A Andel forløb (OF4A) gennemført inden for angivne standardforløbstid samt antal forløb i alt, fordelt på sygehusregion og indikator, 3. kvartal 2015.
B16 Kræft i prostata

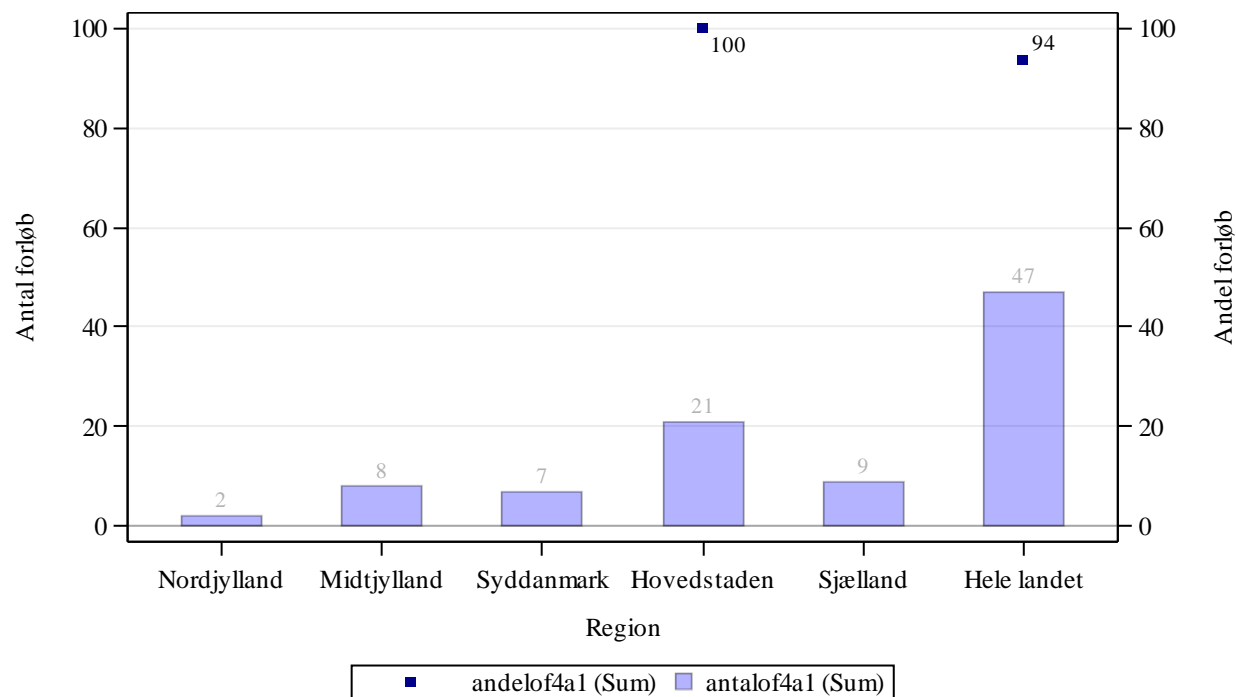


Kilde: Landpatientregisteret per 9. november 2015, Sundhedsdatastyrelsen

Anmærkning: Der tages forbehold for foreløbige tal.

OF4A 'samlet tid til behandling, kirurgisk' angiver perioden fra henvisning til pakkeforløb start til initiale kirurgiske behandling

Figur 2.16A1 Andel forløb (OF4A1) gennemført inden for angivne standardforløbstid samt antal forløb i alt, fordelt på sygehusregion og indikator, 3. kvartal 2015.
B16 Kræft i prostata

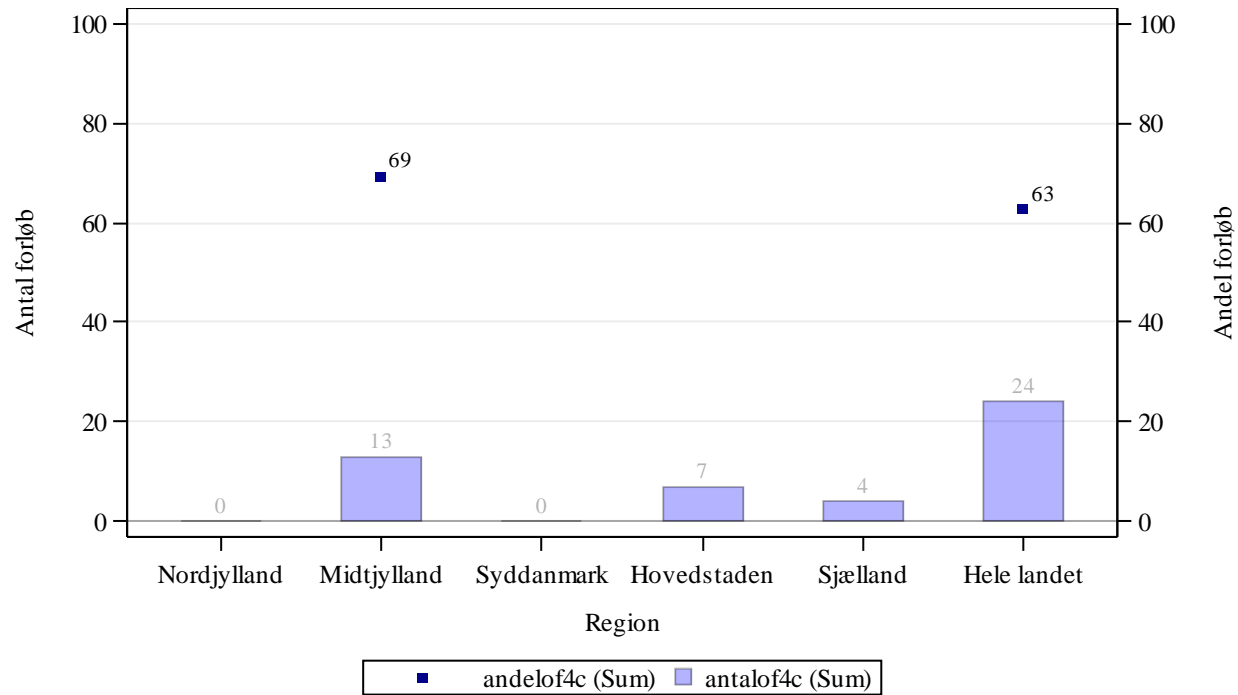


Kilde: Landpatientregisteret per 9. november 2015, Sundhedsdatastyrelsen

Anmærkning: Der tages forbehold for foreløbige tal.

OF4A1 'samlet tid til behandling, nervebesparende kirurgi' angiver perioden fra henvisning til pakkeforløb start til initiale nervebesparende kirurgiske behandling

Figur 2.16C Andel forløb (OF4C) gennemført inden for angivne standardforløbstid samt antal forløb i alt, fordelt på sygehusregion og indikator, 3. kvartal 2015.
 B16 Kræft i prostata



Kilde: Landpatientregisteret per 9. november 2015, Sundhedsdatastyrelsen

Anmærkning: Der tages forbehold for foreløbige tal.

OF4C 'samlet tid til behandling, strålebehandling' angiver perioden fra henvisning til pakkeforløb start til initiale strålebehandling start

Tabel 2a.16 Andel forløb (OF4) gennemført inden for angivne standardforløbstider for 2. kvartal 2015 og 3. kvartal 2015 med angivelse af ændring fra det foregående kvartal, fordelt på sygehusregion og indikator, procent. Foregående kvartal baseres på stationære data.

B16 Kræft i prostata

Region	Andel forløb OF4A, pct., 2. kvartal 2015	Andel forløb OF4A, pct., 3. kvartal 2015	Ændring i andele forløb OF4A, pct.	Andel forløb OF4A1, pct., 2. kvartal 2015	Andele forløb OF4A1, pct., 3. kvartal 2015	Ændring i andele forløb OF4A1, pct.	Andel forløb OF4B, pct., 2. kvartal 2015	Andel forløb OF4B, pct., 3. kvartal 2015	Ændring i andele forløb OF4B, pct.	Andele forløb OF4C, pct. 2. kvartal 2015	Andele forløb OF4C, pct. 3. kvartal 2015	Ændring i andele forløb OF4C, pct.
Nordjylland	-	-	Ikke beregnet	-	-	Ikke beregnet	Ingen std.tid	Ingen std.tid	Ingen std.tid	-	N = 0	Ikke beregnet
Midtjylland	33	71	38	-	-	Ikke beregnet	Ingen std.tid	Ingen std.tid	Ingen std.tid	70	69	-0
Syddanmark	-	-	Ikke beregnet	-	-	Ikke beregnet	Ingen std.tid	Ingen std.tid	Ingen std.tid	-	N = 0	Ikke beregnet
Hovedstaden	71	72	1	100	100	0	Ingen std.tid	Ingen std.tid	Ingen std.tid	-	-	Ikke beregnet
Sjælland	-	-	Ikke beregnet	-	-	Ikke beregnet	Ingen std.tid	Ingen std.tid	Ingen std.tid	-	-	Ikke beregnet
Hele landet	53	63	10	97	94	-4	Ingen std.tid	Ingen std.tid	Ingen std.tid	68	63	-6

Kilde: Landpatientregisteret per 9. november 2015, Sundhedsdatastyrelsen

Anmærkning: Der tages forbehold for foreløbige tal.

OF4A 'samlet tid til behandling, kirurgisk' angiver perioden fra henvisning til pakkeforløb start til initiale kirurgiske behandling

OF4A1 'samlet tid til behandling, nervebesparende kirurgi' angiver perioden fra henvisning til pakkeforløb start til initiale nervebesparende kirurgiske behandling

OF4B 'samlet tid til behandling, medicinsk (kemoterapi)' angiver perioden fra henvisning til pakkeforløb start til initiale medicinsk onkologiske behandling start (kemoterapi)

OF4C 'samlet tid til behandling, strålebehandling' angiver perioden fra henvisning til pakkeforløb start til initiale strålebehandling start

Såfremt der er 10 eller færre forløb i beregningen af andele forløb inden for den angivne standardforløbstid, angives andelen med '-'.
Såfremt der ingen standardforløbstid er, angives andelen med 'Ingen std.tid'.

I tilfælde hvor der endnu ikke er foretaget nogen registreringer eller hvor der er foretaget registreringer, men det endnu ikke er muligt at lave en beregning på baggrund af disse, benævnes andelen med 'N=0'.

I tilfælde hvor der endnu ikke er foretaget nogen registreringer eller hvor der er foretaget registreringer, men det endnu ikke er muligt at lave en beregning på baggrund af disse, benævnes differencen med 'Ikke beregnet'. Denne benævnelse anvendes også i tilfælde, hvor de bagvedliggende andele er beregnet på baggrund af 10 eller færre forløb.

Tabel 2.17 Andel forløb (OF4) gennemført inden for angivne standardforløbstider samt aktivitetsindikator (OA1), fordelt på sygehusregion og indikator, 3. kvartal 2015.

B17 Kræft i penis

Standardforløbstid: Kirurgisk: 37 dage, Medicinsk: 38 dage og Strålebehandling: 42 dage

Region	Andel forløb inden for std.forløbstid, kirurgisk OF4A, pct.	Antal forløb, kirurgisk OF4A	Andel forløb inden for std.forløbstid, medicinsk OF4B, pct.	Antal forløb, medicinsk OF4B	Andel forløb inden for std.forløbstid, strålebeh. OF4C, pct.	Antal forløb, strålebeh. OF4C	Andel forløb, hvor begrundet mistanke afkræftes i udredningsperiode OA1, pct.	Antal forløb, der indgår i beregningen OA1
Nordjylland	-	2	N = 0	N = 0	N = 0	N = 0	-	5
Midtjylland	-	10	-	1	N = 0	N = 0	55	31
Syddanmark	-	2	N = 0	N = 0	N = 0	N = 0	-	8
Hovedstaden	-	2	N = 0	N = 0	N = 0	N = 0	67	12
Sjælland	-	1	N = 0	N = 0	N = 0	N = 0	-	3
Hele landet	59	17	-	1	N = 0	N = 0	64	59

Kilde: Landpatientregisteret per 9. november 2015, Sundhedsdatastyrelsen

Anmærkning: Der tages forbehold for foreløbige tal.

OF4A 'samlet tid til behandling, kirurgisk' angiver perioden fra henvisning til pakkeforløb start til initiale kirurgiske behandling

OF4B 'samlet tid til behandling, medicinsk (kemoterapi)' angiver perioden fra henvisning til pakkeforløb start til initiale medicinsk onkologiske behandling start (kemoterapi)

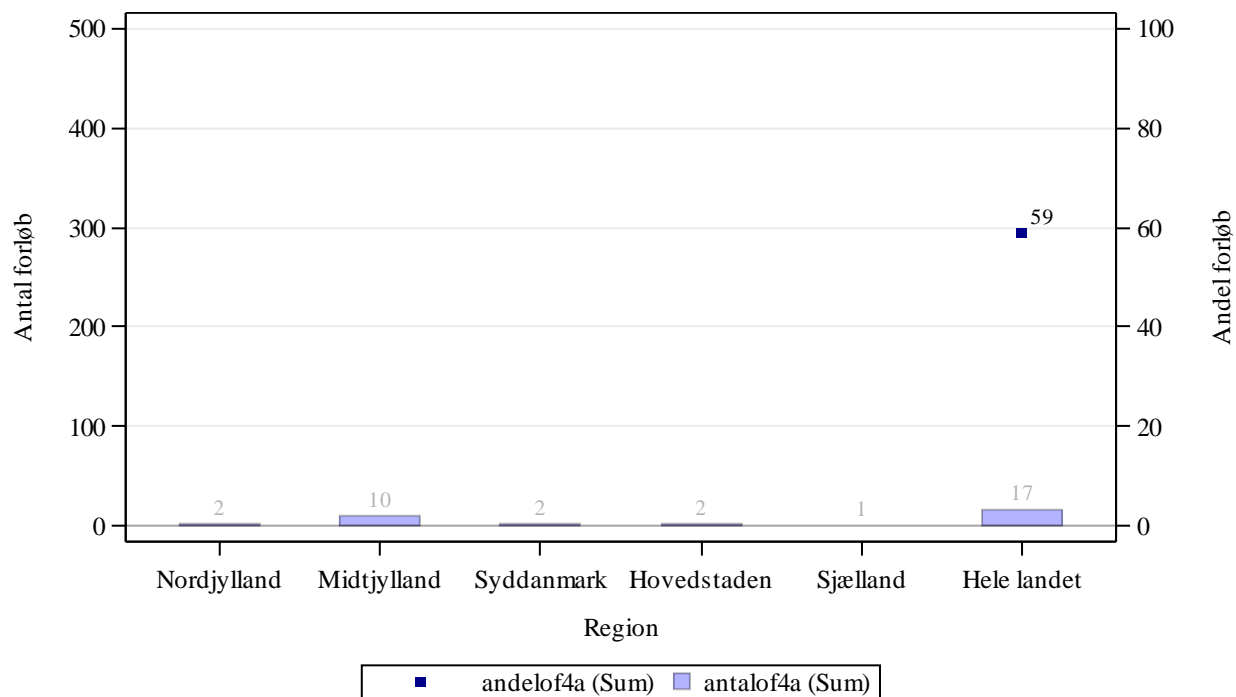
OF4C 'samlet tid til behandling, strålebehandling' angiver perioden fra henvisning til pakkeforløb start til initiale strålebehandling start

OA1 aktivitetsindikator 'diagnose afkræftet' angiver andelen af forløb, hvor begrundet mistanke om kræft afkræftes i udredningsperioden

Såfremt der er 10 eller færre forløb i beregningen af andele forløb inden for den angivne standardforløbstid, angives andelen med '-'.
Såfremt der ingen standardforløbstid er, angives andelen med 'Ingen std.tid'.

I tilfælde hvor der endnu ikke er foretaget nogen registreringer eller hvor der er foretaget registreringer, men det endnu ikke er muligt at lave en beregning på baggrund af disse, benævnes andelen med 'N=0'

Figur 2.17A Andel forløb (OF4A) gennemført inden for angivne standardforløbstid samt antal forløb i alt, fordelt på sygehusregion og indikator, 3. kvartal 2015.
B17 Kræft i penis

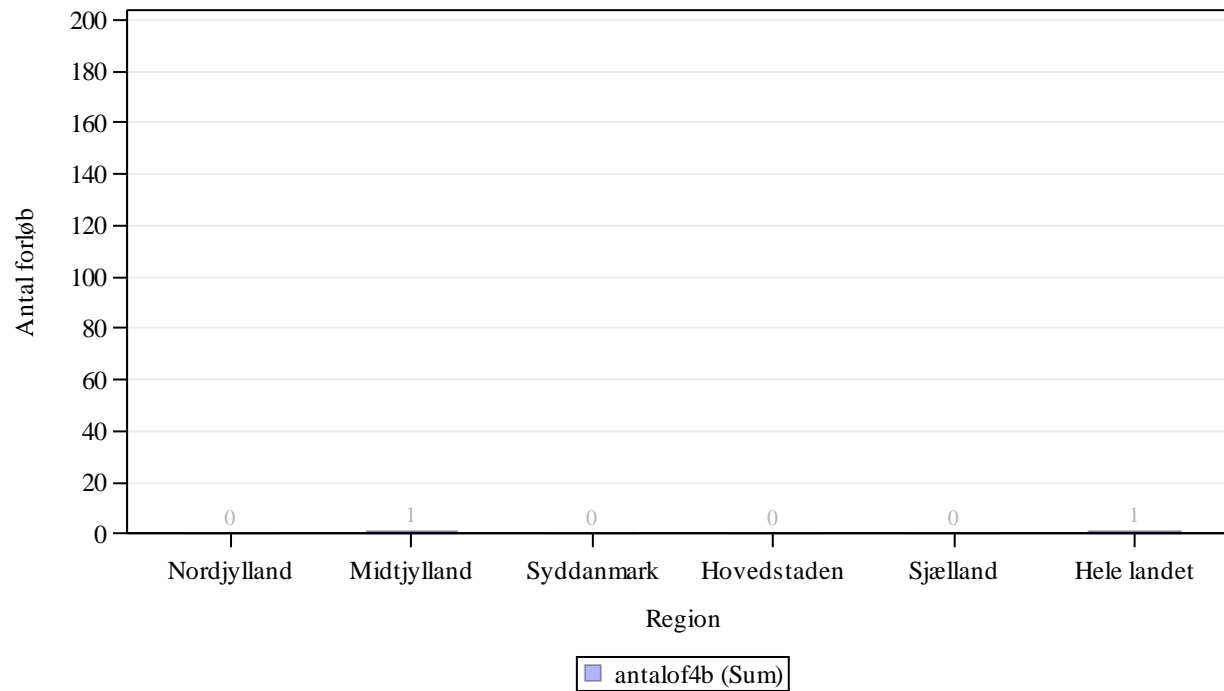


Kilde: Landpatientregisteret per 9. november 2015, Sundhedsdatastyrelsen

Anmærkning: Der tages forbehold for foreløbige tal.

OF4A 'samlet tid til behandling, kirurgisk' angiver perioden fra henvisning til pakkeforløb start til initiale kirurgiske behandling

Figur 2.17B Andel forløb (OF4B) gennemført inden for angivne standardforløbstid samt antal forløb i alt, fordelt på sygehusregion og indikator, 3. kvartal 2015.
B17 Kræft i penis

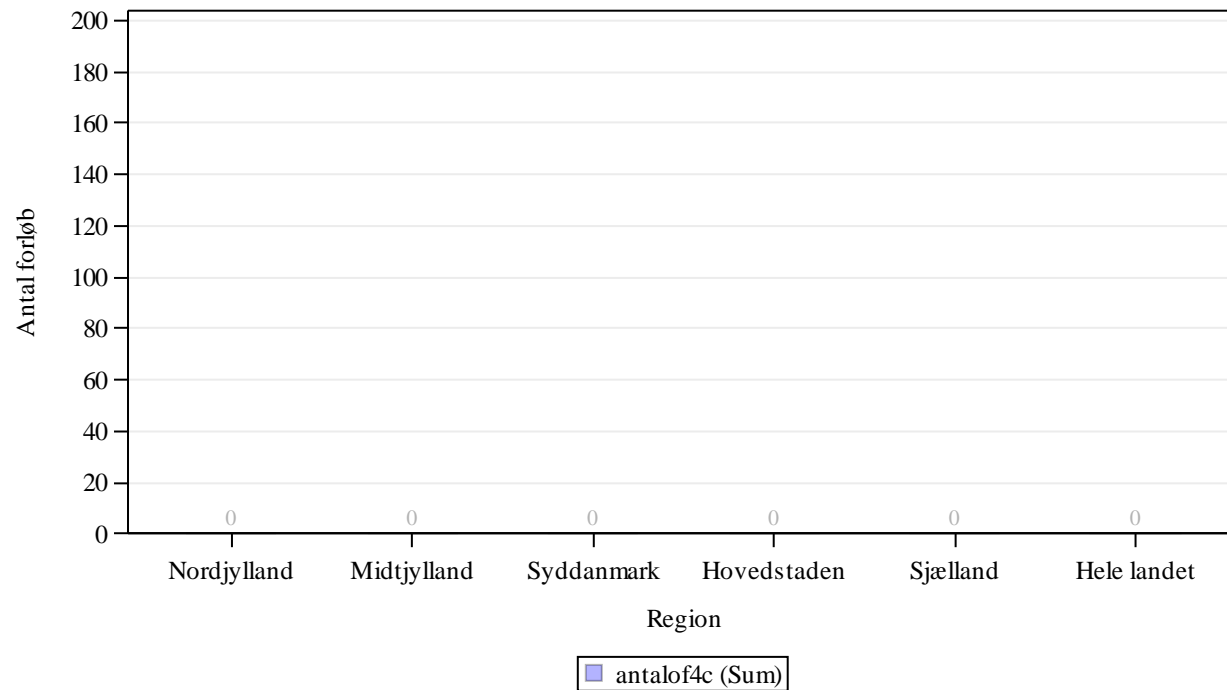


Kilde: Landpatientregisteret per 9. november 2015, Sundhedsdatastyrelsen

Anmærkning: Der tages forbehold for foreløbige tal.

OF4B 'samlet tid til behandling, medicinsk (kemoterapi)' angiver perioden fra henvisning til pakkeforløb start til initiale medicinsk onkologiske behandling start (kemoterapi)

Figur 2.17C Andel forløb (OF4C) gennemført inden for angivne standardforløbstid samt antal forløb i alt, fordelt på sygehusregion og indikator, 3. kvartal 2015.
B17 Kræft i penis



Kilde: Landpatientregisteret per 9. november 2015, Sundhedsdatastyrelsen

Anmærkning: Der tages forbehold for foreløbige tal.

OF4C 'samlet tid til behandling, strålebehandling' angiver perioden fra henvisning til pakkeforløb start til initiale strålebehandling start

Tabel 2a.17 Andel forløb (OF4) gennemført inden for angivne standardforløbstider for 2. kvartal 2015 og 3. kvartal 2015 med angivelse af ændring fra det foregående kvartal, fordelt på sygehusregion og indikator, procent. Foregående kvartal baseres på stationære data.

B17 Kræft i penis

Region	Andel forløb OF4A, pct., 2. kvartal 2015.	Andel forløb OF4A, pct., 3. kvartal 2015.	Ændring i andele forløb OF4A, pct.	Andel forløb OF4B, pct., 2. kvartal 2015	Andele forløb OF4B, pct., 3. kvartal 2015	Ændring i andele forløb OF4B, pct.	Andel forløb OF4C, pct., 2. kvartal 2015	Andel forløb OF4C, pct., 3. kvartal 2015	Ændring i andele forløb OF4C, pct.
Nordjylland	N = 0	-	Ikke beregnet	N = 0	N = 0	Ikke beregnet	N = 0	N = 0	Ikke beregnet
Midtjylland	-	-	Ikke beregnet	N = 0	N = 0	Ikke beregnet	N = 0	N = 0	Ikke beregnet
Syddanmark	N = 0	-	Ikke beregnet	N = 0	N = 0	Ikke beregnet	N = 0	N = 0	Ikke beregnet
Hovedstaden	-	-	Ikke beregnet	N = 0	N = 0	Ikke beregnet	N = 0	N = 0	Ikke beregnet
Sjælland	-	-	Ikke beregnet	N = 0	N = 0	Ikke beregnet	N = 0	N = 0	Ikke beregnet
Hele landet	-	59	Ikke beregnet	N = 0	N = 0	Ikke beregnet	N = 0	N = 0	Ikke beregnet

Kilde: Landpatientregisteret per 9. november 2015, Sundhedsdatastyrelsen

Anmærkning: Der tages forbehold for foreløbige tal.

OF4A 'samlet tid til behandling, kirurgisk' angiver perioden fra henvisning til pakkeforløb start til initiale kirurgiske behandling

OF4B 'samlet tid til behandling, medicinsk (kemoterapi)' angiver perioden fra henvisning til pakkeforløb start til initiale medicinsk onkologiske behandling start (kemoterapi)

OF4C 'samlet tid til behandling, strålebehandling' angiver perioden fra henvisning til pakkeforløb start til initiale strålebehandling start

Såfremt der er 10 eller færre forløb i beregningen af andele forløb inden for den angivne standardforløbstid, angives andelen med '-'.
Såfremt der ingen standardforløbstid er, angives andelen med 'Ingen std.tid'.

I tilfælde hvor der endnu ikke er foretaget nogen registreringer eller hvor der er foretaget registreringer, men det endnu ikke er muligt at lave en beregning på baggrund af disse, benævnes andelen med 'N=0'.

I tilfælde hvor der endnu ikke er foretaget nogen registreringer eller hvor der er foretaget registreringer, men det endnu ikke er muligt at lave en beregning på baggrund af disse, benævnes differencen med 'Ikke beregnet'. Denne benævnelse anvendes også i tilfælde, hvor de bagvedliggende andele er beregnet på baggrund af 10 eller færre forløb.

Tabel 2.18 Andel forløb (OF4) gennemført inden for angivne standardforløbstider samt aktivitetsindikator (OA1), fordelt på sygehusregion og indikator, 3. kvartal 2015.

B18 Kræft i testikel

Standardforløbstid: Kirurgisk: Ingen standardforløbstid, Medicinsk: Ingen standardforløbstid og Strålebehandling: Ingen standardforløbstid

Region	Andel forløb inden for std.forløbstid, kirurgisk OF4A, pct.	Antal forløb, kirurgisk OF4A	Andel forløb inden for std.forløbstid, medicinsk OF4B, pct.	Antal forløb, medicinsk OF4B	Andel forløb inden for std.forløbstid, strålebeh. OF4C, pct.	Antal forløb, strålebeh. OF4C	Andel forløb, hvor begrundet mistanke afkræftes i udredningsperiode OA1, pct.	Antal forløb, der indgår i beregningen OA1
Nordjylland	Ingen std.tid	6	Ingen std.tid	N = 0	Ingen std.tid	N = 0	87	55
Midtjylland	Ingen std.tid	1	Ingen std.tid	1	Ingen std.tid	N = 0	85	133
Syddanmark	Ingen std.tid	N = 0	Ingen std.tid	N = 0	Ingen std.tid	N = 0	93	89
Hovedstaden	Ingen std.tid	19	Ingen std.tid	N = 0	Ingen std.tid	N = 0	79	95
Sjælland	Ingen std.tid	1	Ingen std.tid	N = 0	Ingen std.tid	N = 0	87	54
Hele landet	Ingen std.tid	27	Ingen std.tid	1	Ingen std.tid	N = 0	86	426

Kilde: Landpatientregisteret per 9. november 2015, Sundhedsdatastyrelsen

Anmærkning: Der tages forbehold for foreløbige tal.

OF4A 'samlet tid til behandling, kirurgisk' angiver perioden fra henvisning til pakkeforløb start til initiale kirurgiske behandling

OF4B 'samlet tid til behandling, medicinsk (kemoterapi)' angiver perioden fra henvisning til pakkeforløb start til initiale medicinsk onkologiske behandling start (kemoterapi)

OF4C 'samlet tid til behandling, strålebehandling' angiver perioden fra henvisning til pakkeforløb start til initiale strålebehandling start

OA1 aktivitetsindikator 'diagnose afkræftet' angiver andelen af forløb, hvor begrundet mistanke om kræft afkræftes i udredningsperioden

Såfremt der er 10 eller færre forløb i beregningen af andele forløb inden for den angivne standardforløbstid, angives andelen med '-'.
Såfremt der ingen standardforløbstid er, angives andelen med 'Ingen std.tid'.

I tilfælde hvor der endnu ikke er foretaget nogen registreringer eller hvor der er foretaget registreringer, men det endnu ikke er muligt at lave en beregning på baggrund af disse, benævnes andelen med 'N=0'

Tabel 2a.18 Andel forløb (OF4) gennemført inden for angivne standardforløbstider for 2. kvartal 2015 og 3. kvartal 2015 med angivelse af ændring fra det foregående kvartal, fordelt på sygehusregion og indikator, procent. Foregående kvartal baseres på stationære data.

B18 Kræft i testikel

Region	Andel forløb OF4A, pct., 2. kvartal 2015.	Andel forløb OF4A, pct., 3. kvartal 2015.	Ændring i andele forløb OF4A, pct.	Andel forløb OF4B, pct., 2. kvartal 2015	Andele forløb OF4B, pct., 3. kvartal 2015	Ændring i andele forløb OF4B, pct.	Andel forløb OF4C, pct., 2. kvartal 2015	Andel forløb OF4C, pct., 3. kvartal 2015	Ændring i andele forløb OF4C, pct.
Nordjylland	Ingen std.tid	Ingen std.tid	Ingen std.tid	Ingen std.tid	Ingen std.tid	Ingen std.tid	Ingen std.tid	Ingen std.tid	Ingen std.tid
Midtjylland	Ingen std.tid	Ingen std.tid	Ingen std.tid	Ingen std.tid	Ingen std.tid	Ingen std.tid	Ingen std.tid	Ingen std.tid	Ingen std.tid
Syddanmark	Ingen std.tid	Ingen std.tid	Ingen std.tid	Ingen std.tid	Ingen std.tid	Ingen std.tid	Ingen std.tid	Ingen std.tid	Ingen std.tid
Hovedstaden	Ingen std.tid	Ingen std.tid	Ingen std.tid	Ingen std.tid	Ingen std.tid	Ingen std.tid	Ingen std.tid	Ingen std.tid	Ingen std.tid
Sjælland	Ingen std.tid	Ingen std.tid	Ingen std.tid	Ingen std.tid	Ingen std.tid	Ingen std.tid	Ingen std.tid	Ingen std.tid	Ingen std.tid
Hele landet	Ingen std.tid	Ingen std.tid	Ingen std.tid	Ingen std.tid	Ingen std.tid	Ingen std.tid	Ingen std.tid	Ingen std.tid	Ingen std.tid

Kilde: Landpatientregisteret per 9. november 2015, Sundhedsdatastyrelsen

Anmærkning: Der tages forbehold for foreløbige tal.

OF4A 'samlet tid til behandling, kirurgisk' angiver perioden fra henvisning til pakkeforløb start til initiale kirurgiske behandling

OF4B 'samlet tid til behandling, medicinsk (kemoterapi)' angiver perioden fra henvisning til pakkeforløb start til initiale medicinsk onkologiske behandling start (kemoterapi)

OF4C 'samlet tid til behandling, strålebehandling' angiver perioden fra henvisning til pakkeforløb start til initiale strålebehandling start

Såfremt der er 10 eller færre forløb i beregningen af andele forløb inden for den angivne standardforløbstid, angives andelen med '-'.
Såfremt der ingen standardforløbstid er, angives andelen med 'Ingen std.tid'.

I tilfælde hvor der endnu ikke er foretaget nogen registreringer eller hvor der er foretaget registreringer, men det endnu ikke er muligt at lave en beregning på baggrund af disse, benævnes andelen med 'N=0'.

I tilfælde hvor der endnu ikke er foretaget nogen registreringer eller hvor der er foretaget registreringer, men det endnu ikke er muligt at lave en beregning på baggrund af disse, benævnes differencen med 'Ikke beregnet'. Denne benævnelse anvendes også i tilfælde, hvor de bagvedliggende andele er beregnet på baggrund af 10 eller færre forløb.

Tabel 2.19 Andel forløb (OF4) gennemført inden for angivne standardforløbstider samt aktivitetsindikator (OA1), fordelt på sygehusregion og indikator, 3. kvartal 2015.

B19 Kræft i ydre kvindelige kønsorganer (vulva)

Standardforløbstid: Kirurgisk: 36 dage, Medicinsk: Ingen standardforløbstid og Strålebehandling: 43 dage

Region	Andel forløb inden for std.forløbstid, kirurgisk OF4A, pct.	Antal forløb, kirurgisk OF4A	Andel forløb inden for std.forløbstid, medicinsk OF4B, pct.	Antal forløb, medicinsk OF4B	Andel forløb inden for std.forløbstid, strålebeh. OF4C, pct.	Antal forløb, strålebeh. OF4C	Andel forløb, hvor begrundet mistanke afkræftes i udredningsperiode OA1, pct.	Antal forløb, der indgår i beregningen OA1
Nordjylland	-	2	Ingen std.tid	N = 0	-	2	71	14
Midtjylland	-	2	Ingen std.tid	N = 0	-	4	65	37
Syddanmark	N = 0	N = 0	Ingen std.tid	N = 0	N = 0	N = 0	-	1
Hovedstaden	-	5	Ingen std.tid	N = 0	-	1	15	26
Hele landet	-	9	Ingen std.tid	N = 0	-	7	49	78

Kilde: Landpatientregisteret per 9. november 2015, Sundhedsdatastyrelsen

Anmærkning: Der tages forbehold for foreløbige tal.

OF4A 'samlet tid til behandling, kirurgisk' angiver perioden fra henvisning til pakkeforløb start til initiale kirurgiske behandling

OF4B 'samlet tid til behandling, medicinsk (kemoterapi)' angiver perioden fra henvisning til pakkeforløb start til initiale medicinsk onkologiske behandling start (kemoterapi)

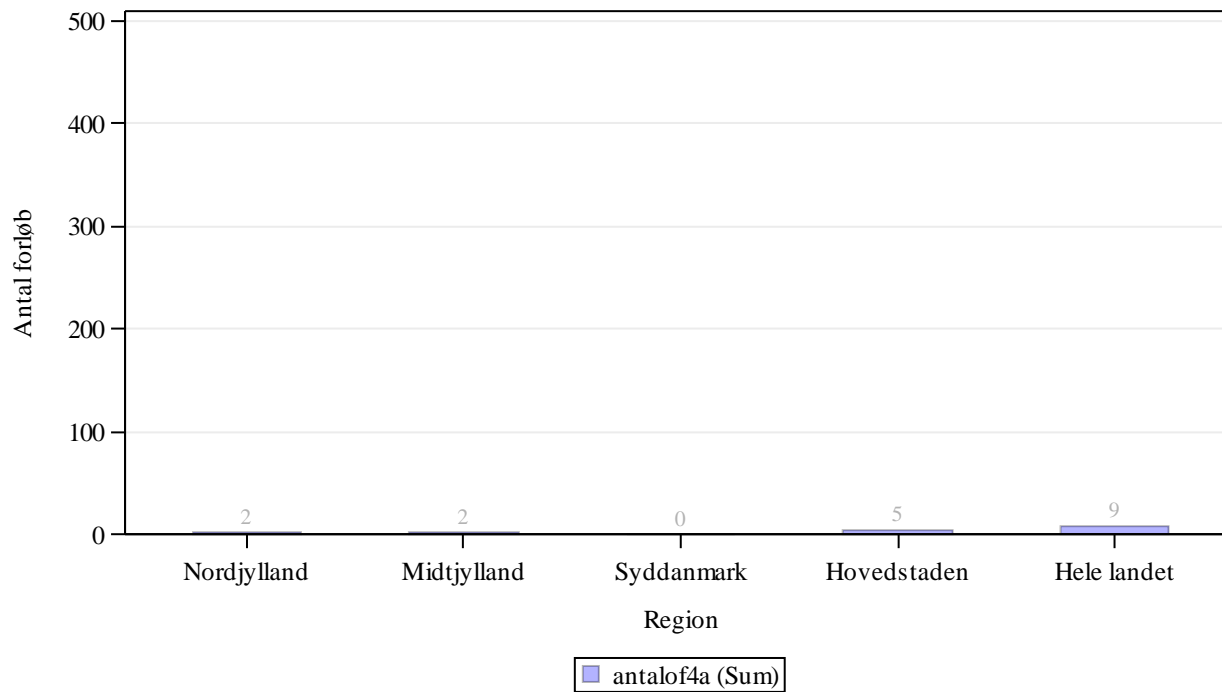
OF4C 'samlet tid til behandling, strålebehandling' angiver perioden fra henvisning til pakkeforløb start til initiale strålebehandling start

OA1 aktivitetsindikator 'diagnose afkræftet' angiver andelen af forløb, hvor begrundet mistanke om kræft afkræftes i udredningsperioden

Såfremt der er 10 eller færre forløb i beregningen af andele forløb inden for den angivne standardforløbstid, angives andelen med '-'.
Såfremt der ingen standardforløbstid er, angives andelen med 'Ingen std.tid'.

I tilfælde hvor der endnu ikke er foretaget nogen registreringer eller hvor der er foretaget registreringer, men det endnu ikke er muligt at lave en beregning på baggrund af disse, benævnes andelen med 'N=0'

Figur 2.19A Andel forløb (OF4A) gennemført inden for angivne standardforløbstid samt antal forløb i alt, fordelt på sygehusregion og indikator, 3. kvartal 2015.
B19 Kræft i ydre kvindelige kønsorganer (vulva)

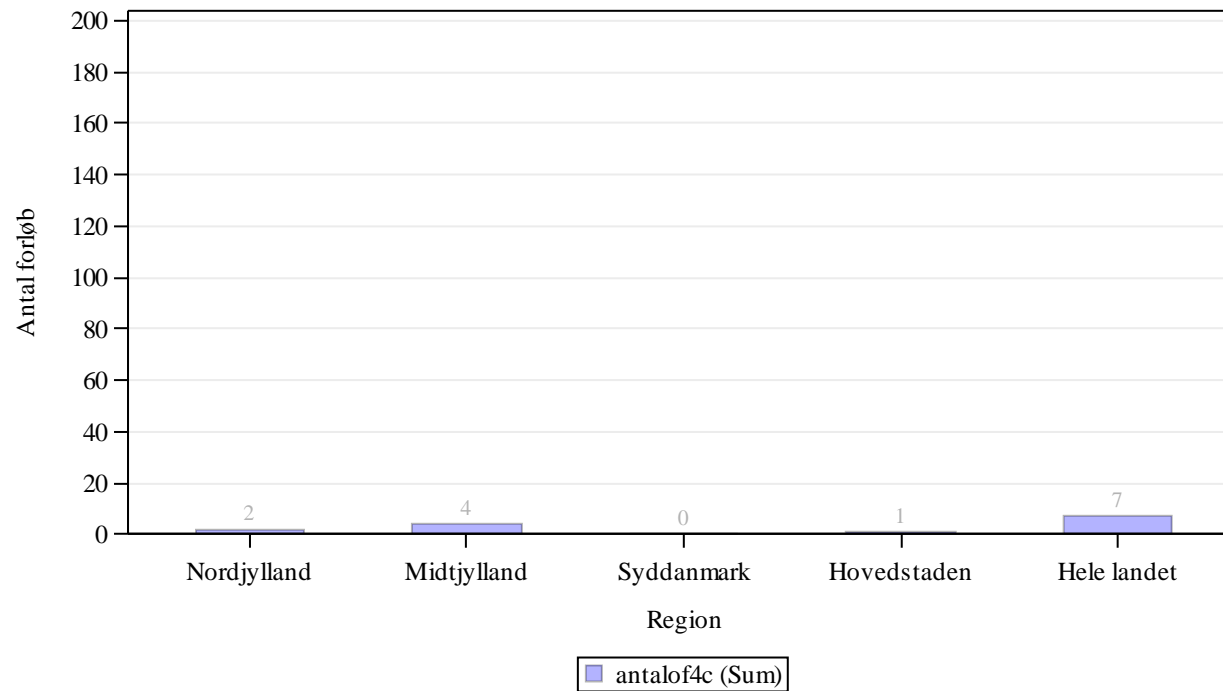


Kilde: Landpatientregisteret per 9. november 2015, Sundhedsdatastyrelsen

Anmærkning: Der tages forbehold for foreløbige tal.

OF4A 'samlet tid til behandling, kirurgisk' angiver perioden fra henvisning til pakkeforløb start til initiale kirurgiske behandling

Figur 2.19C Andel forløb (OF4C) gennemført inden for angivne standardforløbstid samt antal forløb i alt, fordelt på sygehusregion og indikator, 3. kvartal 2015.
B19 Kræft i ydre kvindelige kønsorganer (vulva)



Kilde: Landpatientregisteret per 9. november 2015, Sundhedsdatastyrelsen

Anmærkning: Der tages forbehold for foreløbige tal.

OF4C 'samlet tid til behandling, strålebehandling' angiver perioden fra henvisning til pakkeforløb start til initiale strålebehandling start

Tabel 2a.19 Andel forløb (OF4) gennemført inden for angivne standardforløbstider for 2. kvartal 2015 og 3. kvartal 2015 med angivelse af ændring fra det foregående kvartal, fordelt på sygehusregion og indikator, procent. Foregående kvartal baseres på stationære data.

B19 Kræft i ydre kvindelige kønsorganer (vulva)

Region	Andel forløb OF4A, pct., 2. kvartal 2015.	Andel forløb OF4A, pct., 3. kvartal 2015.	Ændring i andele forløb OF4A, pct.	Andel forløb OF4B, pct., 2. kvartal 2015	Andele forløb OF4B, pct., 3. kvartal 2015	Ændring i andele forløb OF4B, pct.	Andel forløb OF4C, pct., 2. kvartal 2015	Andel forløb OF4C, pct., 3. kvartal 2015	Ændring i andele forløb OF4C, pct.
Nordjylland	N = 0	-	Ikke beregnet	Ingen std.tid	Ingen std.tid	Ingen std.tid	-	-	Ikke beregnet
Midtjylland	-	-	Ikke beregnet	Ingen std.tid	Ingen std.tid	Ingen std.tid	-	-	Ikke beregnet
Syddanmark	Ikke beregnet	N = 0	Ikke beregnet	Ingen std.tid	Ingen std.tid	Ingen std.tid	Ikke beregnet	N = 0	Ikke beregnet
Hovedstaden	-	-	Ikke beregnet	Ingen std.tid	Ingen std.tid	Ingen std.tid	-	-	Ikke beregnet
Hele landet	-	-	Ikke beregnet	Ingen std.tid	Ingen std.tid	Ingen std.tid	-	-	Ikke beregnet

Kilde: Landpatientregisteret per 9. november 2015, Sundhedsdatastyrelsen

Anmærkning: Der tages forbehold for foreløbige tal.

OF4A 'samlet tid til behandling, kirurgisk' angiver perioden fra henvisning til pakkeforløb start til initiale kirurgiske behandling

OF4B 'samlet tid til behandling, medicinsk (kemoterapi)' angiver perioden fra henvisning til pakkeforløb start til initiale medicinsk onkologiske behandling start (kemoterapi)

OF4C 'samlet tid til behandling, strålebehandling' angiver perioden fra henvisning til pakkeforløb start til initiale strålebehandling start

Såfremt der er 10 eller færre forløb i beregningen af andele forløb inden for den angivne standardforløbstid, angives andelen med '-'.
Såfremt der ingen standardforløbstid er, angives andelen med 'Ingen std.tid'.

I tilfælde hvor der endnu ikke er foretaget nogen registreringer eller hvor der er foretaget registreringer, men det endnu ikke er muligt at lave en beregning på baggrund af disse, benævnes andelen med 'N=0'.

I tilfælde hvor der endnu ikke er foretaget nogen registreringer eller hvor der er foretaget registreringer, men det endnu ikke er muligt at lave en beregning på baggrund af disse, benævnes differencen med 'Ikke beregnet'. Denne benævnelse anvendes også i tilfælde, hvor de bagvedliggende andele er beregnet på baggrund af 10 eller færre forløb.

Tabel 2.20 Andel forløb (OF4) gennemført inden for angivne standardforløbstider samt aktivitetsindikator (OA1), fordelt på sygehusregion og indikator, 3. kvartal 2015.
B20 Livmoderkræft
Standardforløbstid: Kirurgisk: 29 dage, Medicinsk: Ingen standardforløbstid og Strålebehandling: Ingen standardforløbstid

Region	Andel forløb inden for std.forløbstid, kirurgisk OF4A, pct.	Antal forløb, kirurgisk OF4A	Andel forløb inden for std.forløbstid, medicinsk OF4B, pct.	Antal forløb, medicinsk OF4B	Andel forløb inden for std.forløbstid, strålebeh. OF4C, pct.	Antal forløb, strålebeh. OF4C	Andel forløb, hvor begrundet mistanke afkræftes i udredningsperiode OA1, pct.	Antal forløb, der indgår i beregningen OA1
Nordjylland	-	8	Ingen std.tid	N = 0	Ingen std.tid	1	94	200
Midtjylland	69	32	Ingen std.tid	2	Ingen std.tid	N = 0	86	388
Syddanmark	92	36	Ingen std.tid	N = 0	Ingen std.tid	N = 0	88	298
Hovedstaden	70	30	Ingen std.tid	N = 0	Ingen std.tid	N = 0	63	198
Sjælland	79	19	Ingen std.tid	N = 0	Ingen std.tid	N = 0	80	247
Hele landet	78	125	Ingen std.tid	2	Ingen std.tid	1	83	1331

Kilde: Landpatientregisteret per 9. november 2015, Sundhedsdatastyrelsen

Anmærkning: Der tages forbehold for foreløbige tal.

OF4A 'samlet tid til behandling, kirurgisk' angiver perioden fra henvisning til pakkeforløb start til initiale kirurgiske behandling

OF4B 'samlet tid til behandling, medicinsk (kemoterapi)' angiver perioden fra henvisning til pakkeforløb start til initiale medicinsk onkologiske behandling start (kemoterapi)

OF4C 'samlet tid til behandling, strålebehandling' angiver perioden fra henvisning til pakkeforløb start til initiale strålebehandling start

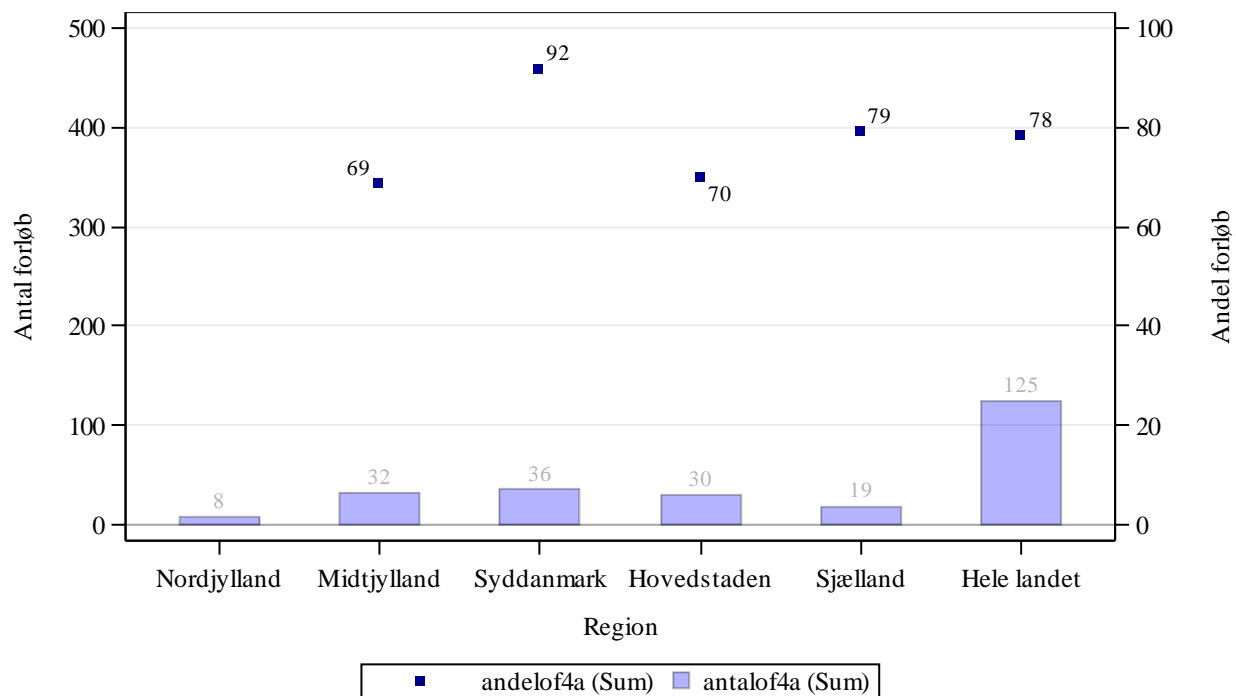
OA1 aktivitetsindikator 'diagnose afkræftet' angiver andelen af forløb, hvor begrundet mistanke om kræft afkræftes i udredningsperioden

Såfremt der er 10 eller færre forløb i beregningen af andele forløb inden for den angivne standardforløbstid, angives andelen med '-'.

Såfremt der ingen standardforløbstid er, angives andelen med 'Ingen std.tid'.

I tilfælde hvor der endnu ikke er foretaget nogen registreringer eller hvor der er foretaget registreringer, men det endnu ikke er muligt at lave en beregning på baggrund af disse, benævnes andelen med 'N=0'.

Figur 2.20A Andel forløb (OF4A) gennemført inden for angivne standardforløbstid samt antal forløb i alt, fordelt på sygehusregion og indikator, 3. kvartal 2015.
B20 Livmoderkræft



Kilde: Landpatientregisteret per 9. november 2015, Sundhedsdatastyrelsen

Anmærkning: Der tages forbehold for foreløbige tal.

OF4A 'samlet tid til behandling, kirurgisk' angiver perioden fra henvisning til pakkeforløb start til initiale kirurgiske behandling

Tabel 2a.20 Andel forløb (OF4) gennemført inden for angivne standardforløbstider for 2. kvartal 2015 og 3. kvartal 2015 med angivelse af ændring fra det foregående kvartal, fordelt på sygehusregion og indikator, procent. Foregående kvartal baseres på stationære data.

B20 Livmoderkræft

Region	Andel forløb OF4A, pct., 2. kvartal 2015.	Andel forløb OF4A, pct., 3. kvartal 2015.	Ændring i andele forløb OF4A, pct.	Andel forløb OF4B, pct., 2. kvartal 2015	Andele forløb OF4B, pct., 3. kvartal 2015	Ændring i andele forløb OF4B, pct.	Andel forløb OF4C, pct., 2. kvartal 2015	Andel forløb OF4C, pct., 3. kvartal 2015	Ændring i andele forløb OF4C, pct.
Nordjylland	74	-	Ikke beregnet	Ingen std.tid	Ingen std.tid	Ingen std.tid	Ingen std.tid	Ingen std.tid	Ingen std.tid
Midtjylland	72	69	-3	Ingen std.tid	Ingen std.tid	Ingen std.tid	Ingen std.tid	Ingen std.tid	Ingen std.tid
Syddanmark	86	92	6	Ingen std.tid	Ingen std.tid	Ingen std.tid	Ingen std.tid	Ingen std.tid	Ingen std.tid
Hovedstaden	63	70	8	Ingen std.tid	Ingen std.tid	Ingen std.tid	Ingen std.tid	Ingen std.tid	Ingen std.tid
Sjælland	60	79	19	Ingen std.tid	Ingen std.tid	Ingen std.tid	Ingen std.tid	Ingen std.tid	Ingen std.tid
Hele landet	72	78	7	Ingen std.tid	Ingen std.tid	Ingen std.tid	Ingen std.tid	Ingen std.tid	Ingen std.tid

Kilde: Landpatientregisteret per 9. november 2015, Sundhedsdatastyrelsen

Anmærkning: Der tages forbehold for foreløbige tal.

OF4A 'samlet tid til behandling, kirurgisk' angiver perioden fra henvisning til pakkeforløb start til initiale kirurgiske behandling

OF4B 'samlet tid til behandling, medicinsk (kemoterapi)' angiver perioden fra henvisning til pakkeforløb start til initiale medicinsk onkologiske behandling start (kemoterapi)

OF4C 'samlet tid til behandling, strålebehandling' angiver perioden fra henvisning til pakkeforløb start til initiale strålebehandling start

Såfremt der er 10 eller færre forløb i beregningen af andele forløb inden for den angivne standardforløbstid, angives andelen med '-'.
Såfremt der ingen standardforløbstid er, angives andelen med 'Ingen std.tid'.

I tilfælde hvor der endnu ikke er foretaget nogen registreringer eller hvor der er foretaget registreringer, men det endnu ikke er muligt at lave en beregning på baggrund af disse, benævnes andelen med 'N=0'.

I tilfælde hvor der endnu ikke er foretaget nogen registreringer eller hvor der er foretaget registreringer, men det endnu ikke er muligt at lave en beregning på baggrund af disse, benævnes differencen med 'Ikke beregnet'. Denne benævnelse anvendes også i tilfælde, hvor de bagvedliggende andele er beregnet på baggrund af 10 eller færre forløb.

Tabel 2.21 Andel forløb (OF4) gennemført inden for angivne standardforløbstider samt aktivitetsindikator (OA1), fordelt på sygehusregion og indikator, 3. kvartal 2015.

B21 Kræft i æggestok

Standardforløbstid: Kirurgisk: 24 dage, Medicinsk: 27 dage og Strålebehandling: Ingen standardforløbstid

Region	Andel forløb inden for std.forløbstid, kirurgisk OF4A, pct.	Antal forløb, kirurgisk OF4A	Andel forløb inden for std.forløbstid, medicinsk OF4B, pct.	Antal forløb, medicinsk OF4B	Andel forløb inden for std.forløbstid, strålebeh. OF4C, pct.	Antal forløb, strålebeh. OF4C	Andel forløb, hvor begrundet mistanke afkræftes i udredningsperiode OA1, pct.	Antal forløb, der indgår i beregningen OA1
Nordjylland	71	21	-	1	Ingen std.tid	N = 0	57	61
Midtjylland	85	34	-	6	Ingen std.tid	N = 0	66	197
Syddanmark	94	31	83	12	Ingen std.tid	N = 0	49	94
Hovedstaden	73	11	-	8	Ingen std.tid	N = 0	76	34
Sjælland	-	4	-	2	Ingen std.tid	N = 0	33	21
Hele landet	82	101	62	29	Ingen std.tid	N = 0	60	407

Kilde: Landpatientregisteret per 9. november 2015, Sundhedsdatastyrelsen

Anmærkning: Der tages forbehold for foreløbige tal.

OF4A 'samlet tid til behandling, kirurgisk' angiver perioden fra henvisning til pakkeforløb start til initiale kirurgiske behandling

OF4B 'samlet tid til behandling, medicinsk (kemoterapi)' angiver perioden fra henvisning til pakkeforløb start til initiale medicinsk onkologiske behandling start (kemoterapi)

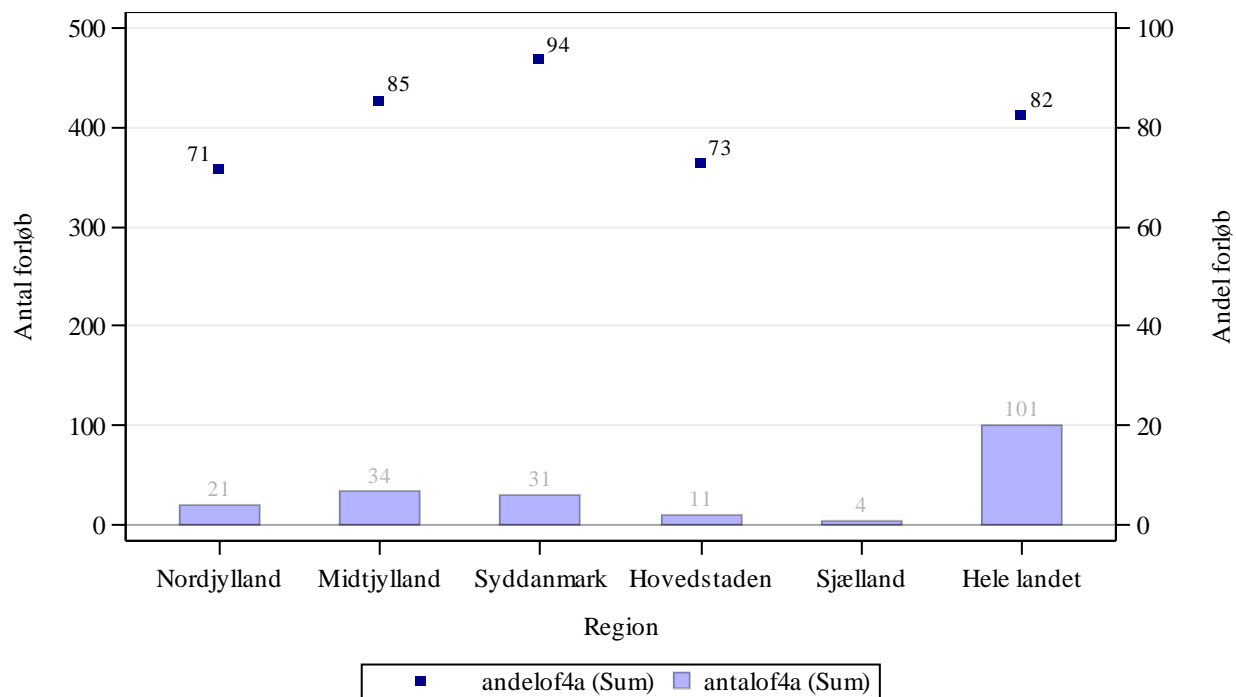
OF4C 'samlet tid til behandling, strålebehandling' angiver perioden fra henvisning til pakkeforløb start til initiale strålebehandling start

OA1 aktivitetsindikator 'diagnose afkræftet' angiver andelen af forløb, hvor begrundet mistanke om kræft afkræftes i udredningsperioden

Såfremt der er 10 eller færre forløb i beregningen af andele forløb inden for den angivne standardforløbstid, angives andelen med '-'.
Såfremt der ingen standardforløbstid er, angives andelen med 'Ingen std.tid'.

I tilfælde hvor der endnu ikke er foretaget nogen registreringer eller hvor der er foretaget registreringer, men det endnu ikke er muligt at lave en beregning på baggrund af disse, benævnes andelen med 'N=0'

Figur 2.21A Andel forløb (OF4A) gennemført inden for angivne standardforløbstid samt antal forløb i alt, fordelt på sygehusregion og indikator, 3. kvartal 2015.
B21 Kræft i æggestok

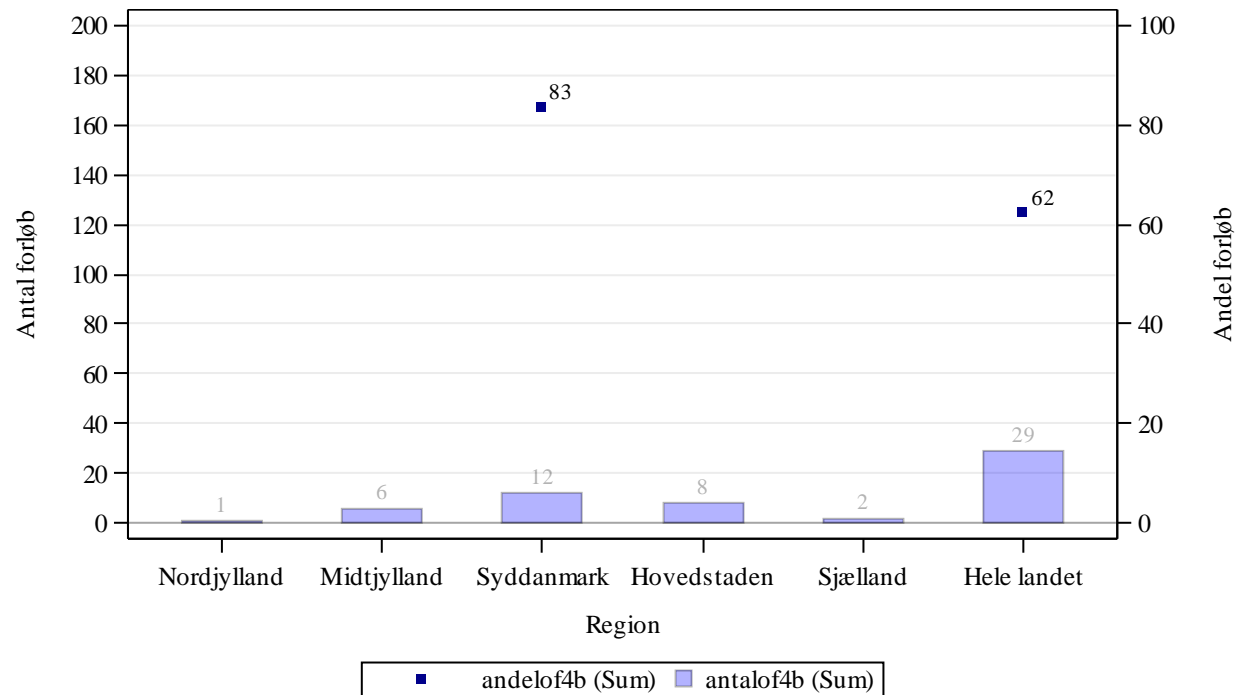


Kilde: Landpatientregisteret per 9. november 2015, Sundhedsdatastyrelsen

Anmærkning: Der tages forbehold for foreløbige tal.

OF4A 'samlet tid til behandling, kirurgisk' angiver perioden fra henvisning til pakkeforløb start til initiale kirurgiske behandling

Figur 2.21B Andel forløb (OF4B) gennemført inden for angivne standardforløbstid samt antal forløb i alt, fordelt på sygehusregion og indikator, 3. kvartal 2015.
B21 Kræft i æggestok



Kilde: Landpatientregisteret per 9. november 2015, Sundhedsdatastyrelsen

Anmærkning: Der tages forbehold for foreløbige tal.

OF4B 'samlet tid til behandling, medicinsk (kemoterapi)' angiver perioden fra henvisning til pakkeforløb start til initiale medicinsk onkologiske behandling start (kemoterapi)

Tabel 2a.21 Andel forløb (OF4) gennemført inden for angivne standardforløbstider for 2. kvartal 2015 og 3. kvartal 2015 med angivelse af ændring fra det foregående kvartal, fordelt på sygehusregion og indikator, procent. Foregående kvartal baseres på stationære data.

B21 Kræft i æggestok

Region	Andel forløb OF4A, pct., 2. kvartal 2015.	Andel forløb OF4A, pct., 3. kvartal 2015.	Ændring i andele forløb OF4A, pct.	Andel forløb OF4B, pct., 2. kvartal 2015	Andele forløb OF4B, pct., 3. kvartal 2015	Ændring i andele forløb OF4B, pct.	Andel forløb OF4C, pct., 2. kvartal 2015	Andel forløb OF4C, pct., 3. kvartal 2015	Ændring i andele forløb OF4C, pct.
Nordjylland	75	71	-4	N = 0	-	Ikke beregnet	Ingen std.tid	Ingen std.tid	Ingen std.tid
Midtjylland	92	85	-6	-	-	Ikke beregnet	Ingen std.tid	Ingen std.tid	Ingen std.tid
Syddanmark	84	94	10	54	83	29	Ingen std.tid	Ingen std.tid	Ingen std.tid
Hovedstaden	-	73	Ikke beregnet	58	-	Ikke beregnet	Ingen std.tid	Ingen std.tid	Ingen std.tid
Sjælland	N = 0	-	Ikke beregnet	-	-	Ikke beregnet	Ingen std.tid	Ingen std.tid	Ingen std.tid
Hele landet	84	82	-2	52	62	11	Ingen std.tid	Ingen std.tid	Ingen std.tid

Kilde: Landpatientregisteret per 9. november 2015, Sundhedsdatastyrelsen

Anmærkning: Der tages forbehold for foreløbige tal.

OF4A 'samlet tid til behandling, kirurgisk' angiver perioden fra henvisning til pakkeforløb start til initiale kirurgiske behandling

OF4B 'samlet tid til behandling, medicinsk (kemoterapi)' angiver perioden fra henvisning til pakkeforløb start til initiale medicinsk onkologiske behandling start (kemoterapi)

OF4C 'samlet tid til behandling, strålebehandling' angiver perioden fra henvisning til pakkeforløb start til initiale strålebehandling start

Såfremt der er 10 eller færre forløb i beregningen af andele forløb inden for den angivne standardforløbstid, angives andelen med '-'.
Såfremt der ingen standardforløbstid er, angives andelen med 'Ingen std.tid'.

I tilfælde hvor der endnu ikke er foretaget nogen registreringer eller hvor der er foretaget registreringer, men det endnu ikke er muligt at lave en beregning på baggrund af disse, benævnes andelen med 'N=0'.

I tilfælde hvor der endnu ikke er foretaget nogen registreringer eller hvor der er foretaget registreringer, men det endnu ikke er muligt at lave en beregning på baggrund af disse, benævnes differencen med 'Ikke beregnet'. Denne benævnelse anvendes også i tilfælde, hvor de bagvedliggende andele er beregnet på baggrund af 10 eller færre forløb.

Tabel 2.22 Andel forløb (OF4) gennemført inden for angivne standardforløbstider samt aktivitetsindikator (OA1), fordelt på sygehusregion og indikator, 3. kvartal 2015.

B22 Livmoderhalskræft

Standardforløbstid: Kirurgisk: 28 dage, Medicinsk: 31 dage og Strålebehandling: 35 dage

Region	Andel forløb inden for std.forløbstid, kirurgisk OF4A, pct.	Antal forløb, kirurgisk OF4A	Andel forløb inden for std.forløbstid, medicinsk OF4B, pct.	Antal forløb, medicinsk OF4B	Andel forløb inden for std.forløbstid, strålebeh. OF4C, pct.	Antal forløb, strålebeh. OF4C	Andel forløb, hvor begrundet mistanke afkræftes i udredningsperiode OA1, pct.	Antal forløb, der indgår i beregningen OA1
Nordjylland	-	7	-	1	-	1	54	26
Midtjylland	-	4	N = 0	N = 0	-	3	73	41
Syddanmark	-	10	-	2	-	3	31	26
Hovedstaden	-	8	N = 0	N = 0	-	8	64	22
Hele landet	76	29	-	3	80	15	57	115

Kilde: Landpatientregisteret per 9. november 2015, Sundhedsdatastyrelsen

Anmærkning: Der tages forbehold for foreløbige tal.

OF4A 'samlet tid til behandling, kirurgisk' angiver perioden fra henvisning til pakkeforløb start til initiale kirurgiske behandling

OF4B 'samlet tid til behandling, medicinsk (kemoterapi)' angiver perioden fra henvisning til pakkeforløb start til initiale medicinsk onkologiske behandling start (kemoterapi)

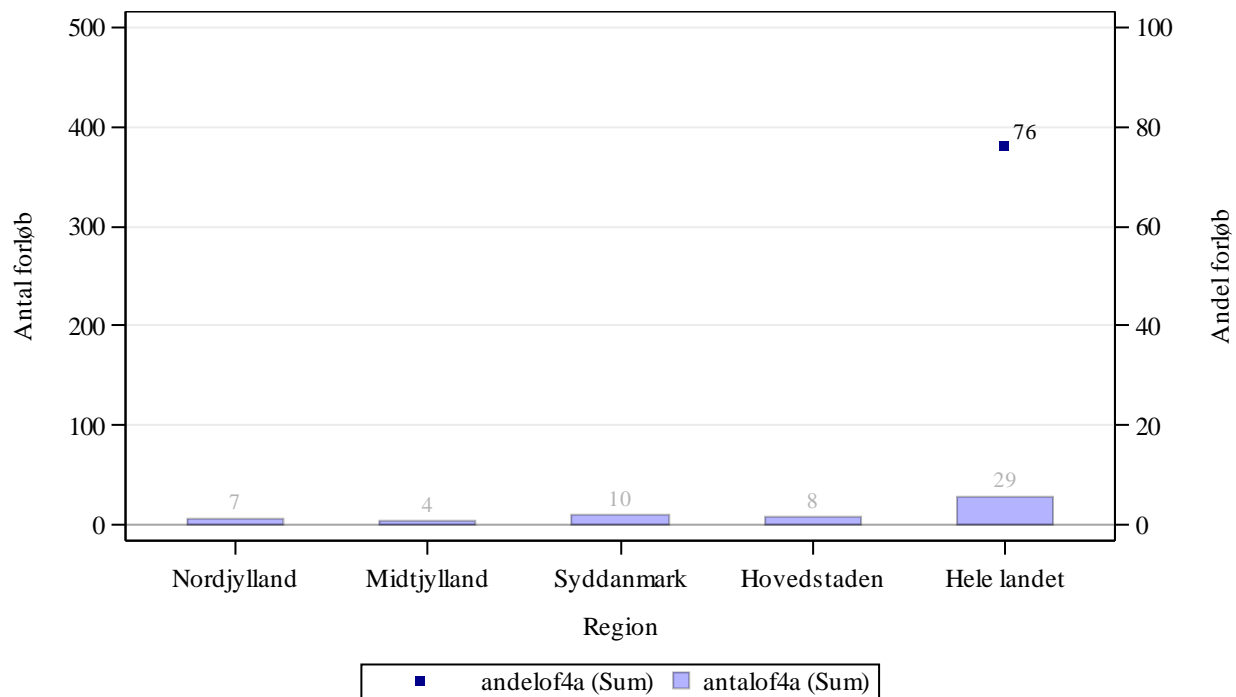
OF4C 'samlet tid til behandling, strålebehandling' angiver perioden fra henvisning til pakkeforløb start til initiale strålebehandling start

OA1 aktivitetsindikator 'diagnose afkræftet' angiver andelen af forløb, hvor begrundet mistanke om kræft afkræftes i udredningsperioden

Såfremt der er 10 eller færre forløb i beregningen af andele forløb inden for den angivne standardforløbstid, angives andelen med '-'.
Såfremt der ingen standardforløbstid er, angives andelen med 'Ingen std.tid'.

I tilfælde hvor der endnu ikke er foretaget nogen registreringer eller hvor der er foretaget registreringer, men det endnu ikke er muligt at lave en beregning på baggrund af disse, benævnes andelen med 'N=0'.

Figur 2.22A Andel forløb (OF4A) gennemført inden for angivne standardforløbstid samt antal forløb i alt, fordelt på sygehusregion og indikator, 3. kvartal 2015.
B22 Livmoderhalskræft

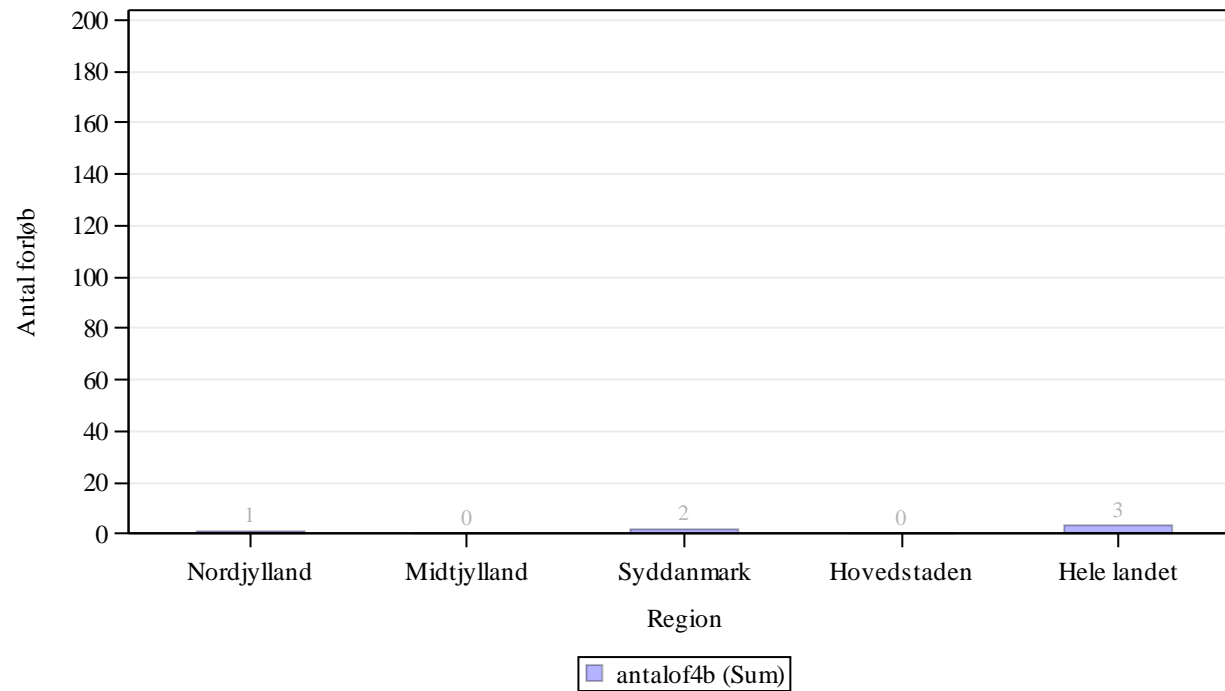


Kilde: Landpatientregisteret per 9. november 2015, Sundhedsdatastyrelsen

Anmærkning: Der tages forbehold for foreløbige tal.

OF4A 'samlet tid til behandling, kirurgisk' angiver perioden fra henvisning til pakkeforløb start til initiale kirurgiske behandling

Figur 2.22B Andel forløb (OF4B) gennemført inden for angivne standardforløbstid samt antal forløb i alt, fordelt på sygehusregion og indikator, 3. kvartal 2015.
B22 Livmoderhalskræft

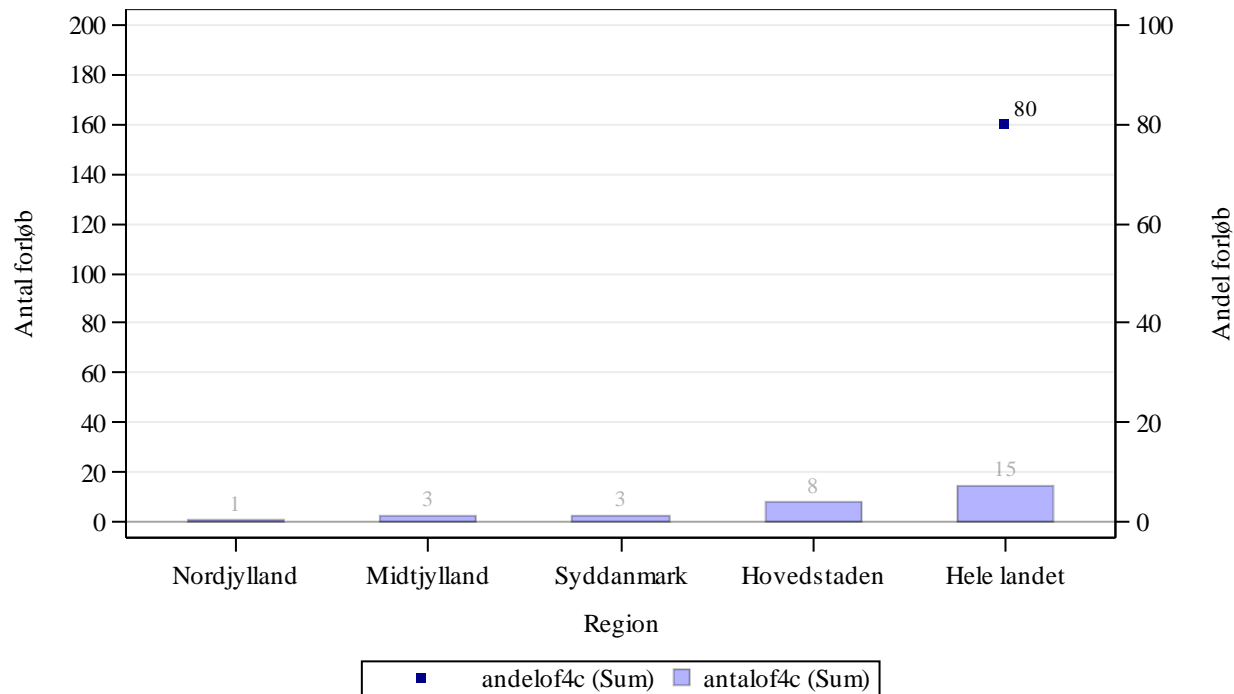


Kilde: Landpatientregisteret per 9. november 2015, Sundhedsdatastyrelsen

Anmærkning: Der tages forbehold for foreløbige tal.

OF4B 'samlet tid til behandling, medicinsk (kemoterapi)' angiver perioden fra henvisning til pakkeforløb start til initiale medicinsk onkologiske behandling start (kemoterapi)

Figur 2.22C Andel forløb (OF4C) gennemført inden for angivne standardforløbstid samt antal forløb i alt, fordelt på sygehusregion og indikator, 3. kvartal 2015. B22 Livmoderhalskræft



Kilde: Landpatientregisteret per 9. november 2015, Sundhedsdatastyrelsen

Anmærkning: Der tages forbehold for foreløbige tal.

OF4C 'samlet tid til behandling, strålebehandling' angiver perioden fra henvisning til pakkeforløb start til initiale strålebehandling start

Tabel 2a.22 Andel forløb (OF4) gennemført inden for angivne standardforløbstider for 2. kvartal 2015 og 3. kvartal 2015 med angivelse af ændring fra det foregående kvartal, fordelt på sygehusregion og indikator, procent. Foregående kvartal baseres på stationære data.

B22 Livmoderhalskræft

Region	Andel forløb OF4A, pct., 2. kvartal 2015.	Andel forløb OF4A, pct., 3. kvartal 2015.	Ændring i andele forløb OF4A, pct.	Andel forløb OF4B, pct., 2. kvartal 2015	Andele forløb OF4B, pct., 3. kvartal 2015	Ændring i andele forløb OF4B, pct.	Andel forløb OF4C, pct., 2. kvartal 2015	Andel forløb OF4C, pct., 3. kvartal 2015	Ændring i andele forløb OF4C, pct.
Nordjylland	-	-	Ikke beregnet	N = 0	-	Ikke beregnet	N = 0	-	Ikke beregnet
Midtjylland	-	-	Ikke beregnet	N = 0	N = 0	Ikke beregnet	-	-	Ikke beregnet
Syddanmark	-	-	Ikke beregnet	-	-	Ikke beregnet	-	-	Ikke beregnet
Hovedstaden	-	-	Ikke beregnet	-	N = 0	Ikke beregnet	-	-	Ikke beregnet
Hele landet	77	76	-1	-	-	Ikke beregnet	83	80	-3

Kilde: Landpatientregisteret per 9. november 2015, Sundhedsdatastyrelsen

Anmærkning: Der tages forbehold for foreløbige tal.

OF4A 'samlet tid til behandling, kirurgisk' angiver perioden fra henvisning til pakkeforløb start til initiale kirurgiske behandling

OF4B 'samlet tid til behandling, medicinsk (kemoterapi)' angiver perioden fra henvisning til pakkeforløb start til initiale medicinsk onkologiske behandling start (kemoterapi)

OF4C 'samlet tid til behandling, strålebehandling' angiver perioden fra henvisning til pakkeforløb start til initiale strålebehandling start

Såfremt der er 10 eller færre forløb i beregningen af andele forløb inden for den angivne standardforløbstid, angives andelen med '-'.
Såfremt der ingen standardforløbstid er, angives andelen med 'Ingen std.tid'.

I tilfælde hvor der endnu ikke er foretaget nogen registreringer eller hvor der er foretaget registreringer, men det endnu ikke er muligt at lave en beregning på baggrund af disse, benævnes andelen med 'N=0'.

I tilfælde hvor der endnu ikke er foretaget nogen registreringer eller hvor der er foretaget registreringer, men det endnu ikke er muligt at lave en beregning på baggrund af disse, benævnes differencen med 'Ikke beregnet'. Denne benævnelse anvendes også i tilfælde, hvor de bagvedliggende andele er beregnet på baggrund af 10 eller færre forløb.

Tabel 2.23 Andel forløb (OF4) gennemført inden for angivne standardforløbstider samt aktivitetsindikator (OA1), fordelt på sygehusregion og indikator, 3. kvartal 2015.
B23 Kræft i hjernen
Standardforløbstid: Kirurgisk: 22 dage, Medicinsk: Ingen standardforløbstid og Strålebehandling: Ingen standardforløbstid

Region	Andel forløb inden for std.forløbstid, kirurgisk OF4A, pct.	Antal forløb, kirurgisk OF4A	Andel forløb inden for std.forløbstid, medicinsk OF4B, pct.	Antal forløb, medicinsk OF4B	Andel forløb inden for std.forløbstid, strålebeh. OF4C, pct.	Antal forløb, strålebeh. OF4C	Andel forløb, hvor begrundet mistanke afkræftes i udredningsperiode OA1, pct.	Antal forløb, der indgår i beregningen OA1
Nordjylland	N = 0	N = 0	Ingen std.tid	N = 0	Ingen std.tid	1	94	69
Midtjylland	-	9	Ingen std.tid	N = 0	Ingen std.tid	N = 0	72	94
Syddanmark	92	39	Ingen std.tid	3	Ingen std.tid	N = 0	78	232
Hovedstaden	95	39	Ingen std.tid	N = 0	Ingen std.tid	N = 0	52	106
Sjælland	73	11	Ingen std.tid	N = 0	Ingen std.tid	N = 0	76	42
Hele landet	92	98	Ingen std.tid	3	Ingen std.tid	1	74	543

Kilde: Landpatientregisteret per 9. november 2015, Sundhedsdatastyrelsen

Anmærkning: Der tages forbehold for foreløbige tal.

OF4A 'samlet tid til behandling, kirurgisk' angiver perioden fra henvisning til pakkeforløb start til initiale kirurgiske behandling

OF4B 'samlet tid til behandling, medicinsk (kemoterapi)' angiver perioden fra henvisning til pakkeforløb start til initiale medicinsk onkologiske behandling start (kemoterapi)

OF4C 'samlet tid til behandling, strålebehandling' angiver perioden fra henvisning til pakkeforløb start til initiale strålebehandling start

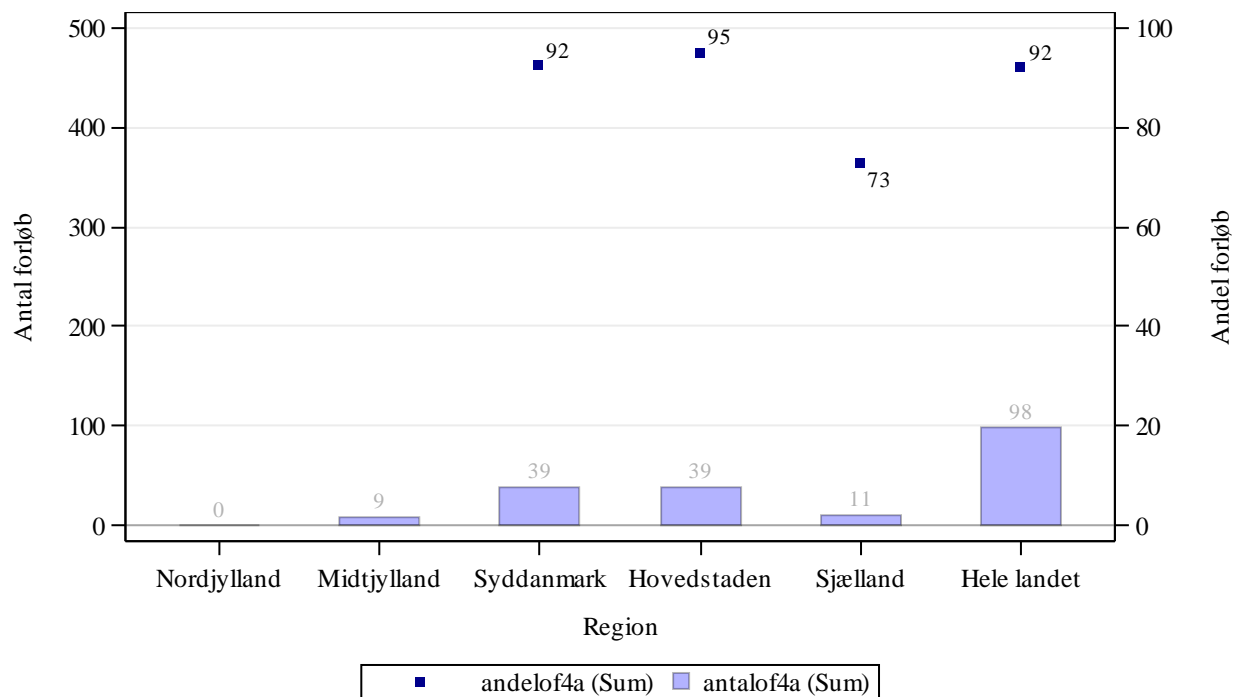
OA1 aktivitetsindikator 'diagnose afkræftet' angiver andelen af forløb, hvor begrundet mistanke om kræft afkræftes i udredningsperioden

Såfremt der er 10 eller færre forløb i beregningen af andele forløb inden for den angivne standardforløbstid, angives andelen med '-'.

Såfremt der ingen standardforløbstid er, angives andelen med 'Ingen std.tid'.

I tilfælde hvor der endnu ikke er foretaget nogen registreringer eller hvor der er foretaget registreringer, men det endnu ikke er muligt at lave en beregning på baggrund af disse, benævnes andelen med 'N=0'.

Figur 2.23A Andel forløb (OF4A) gennemført inden for angivne standardforløbstid samt antal forløb i alt, fordelt på sygehusregion og indikator, 3. kvartal 2015.
B23 Kræft i hjernen



Kilde: Landpatientregisteret per 9. november 2015, Sundhedsdatastyrelsen

Anmærkning: Der tages forbehold for foreløbige tal.

OF4A 'samlet tid til behandling, kirurgisk' angiver perioden fra henvisning til pakkeforløb start til initiale kirurgiske behandling

Tabel 2a.23 Andel forløb (OF4) gennemført inden for angivne standardforløbstider for 2. kvartal 2015 og 3. kvartal 2015 med angivelse af ændring fra det foregående kvartal, fordelt på sygehusregion og indikator, procent. Foregående kvartal baseres på stationære data.

B23 Kræft i hjernen

Region	Andel forløb OF4A, pct., 2. kvartal 2015.	Andel forløb OF4A, pct., 3. kvartal 2015.	Ændring i andele forløb OF4A, pct.	Andel forløb OF4B, pct., 2. kvartal 2015	Andele forløb OF4B, pct., 3. kvartal 2015	Ændring i andele forløb OF4B, pct.	Andel forløb OF4C, pct., 2. kvartal 2015	Andel forløb OF4C, pct., 3. kvartal 2015	Ændring i andele forløb OF4C, pct.
Nordjylland	-	N = 0	Ikke beregnet	Ingen std.tid	Ingen std.tid	Ingen std.tid	Ingen std.tid	Ingen std.tid	Ingen std.tid
Midtjylland	100	-	Ikke beregnet	Ingen std.tid	Ingen std.tid	Ingen std.tid	Ingen std.tid	Ingen std.tid	Ingen std.tid
Syddanmark	95	92	-3	Ingen std.tid	Ingen std.tid	Ingen std.tid	Ingen std.tid	Ingen std.tid	Ingen std.tid
Hovedstaden	89	95	5	Ingen std.tid	Ingen std.tid	Ingen std.tid	Ingen std.tid	Ingen std.tid	Ingen std.tid
Sjælland	100	73	-27	Ingen std.tid	Ingen std.tid	Ingen std.tid	Ingen std.tid	Ingen std.tid	Ingen std.tid
Hele landet	95	92	-3	Ingen std.tid	Ingen std.tid	Ingen std.tid	Ingen std.tid	Ingen std.tid	Ingen std.tid

Kilde: Landpatientregisteret per 9. november 2015, Sundhedsdatastyrelsen

Anmærkning: Der tages forbehold for foreløbige tal.

OF4A 'samlet tid til behandling, kirurgisk' angiver perioden fra henvisning til pakkeforløb start til initiale kirurgiske behandling

OF4B 'samlet tid til behandling, medicinsk (kemoterapi)' angiver perioden fra henvisning til pakkeforløb start til initiale medicinsk onkologiske behandling start (kemoterapi)

OF4C 'samlet tid til behandling, strålebehandling' angiver perioden fra henvisning til pakkeforløb start til initiale strålebehandling start

Såfremt der er 10 eller færre forløb i beregningen af andele forløb inden for den angivne standardforløbstid, angives andelen med '-'.
Såfremt der ingen standardforløbstid er, angives andelen med 'Ingen std.tid'.

I tilfælde hvor der endnu ikke er foretaget nogen registreringer eller hvor der er foretaget registreringer, men det endnu ikke er muligt at lave en beregning på baggrund af disse, benævnes andelen med 'N=0'.

I tilfælde hvor der endnu ikke er foretaget nogen registreringer eller hvor der er foretaget registreringer, men det endnu ikke er muligt at lave en beregning på baggrund af disse, benævnes differencen med 'Ikke beregnet'. Denne benævnelse anvendes også i tilfælde, hvor de bagvedliggende andele er beregnet på baggrund af 10 eller færre forløb.

Tabel 2.24 Andel forløb (OF4) gennemført inden for angivne standardforløbstider samt aktivitetsindikator (OA1), fordelt på sygehusregion og indikator, 3. kvartal 2015.

B24 Kræft i øje og orbita

Standardforløbstid: Kirurgisk: Ingen standardforløbstid, Medicinsk: Ingen standardforløbstid og Strålebehandling: Ingen standardforløbstid

Region	Andel forløb inden for std.forløbstid, kirurgisk OF4A, pct.	Antal forløb, kirurgisk OF4A	Andel forløb inden for std.forløbstid, medicinsk OF4B, pct.	Antal forløb, medicinsk OF4B	Andel forløb inden for std.forløbstid, strålebeh. OF4C, pct.	Antal forløb, strålebeh. OF4C	Andel forløb, hvor begrundet mistanke afkræftes i udredningsperiode OA1, pct.	Antal forløb, der indgår i beregningen OA1
Midtjylland	Ingen std.tid	4	Ingen std.tid	N = 0	Ingen std.tid	2	71	42
Hovedstaden	Ingen std.tid	2	Ingen std.tid	N = 0	Ingen std.tid	6	18	11
Hele landet	Ingen std.tid	6	Ingen std.tid	N = 0	Ingen std.tid	8	60	53

Kilde: Landpatientregisteret per 9. november 2015, Sundhedsdatastyrelsen

Anmærkning: Der tages forbehold for foreløbige tal.

OF4A 'samlet tid til behandling, kirurgisk' angiver perioden fra henvisning til pakkeforløb start til initiale kirurgiske behandling

OF4B 'samlet tid til behandling, medicinsk (kemoterapi)' angiver perioden fra henvisning til pakkeforløb start til initiale medicinsk onkologiske behandling start (kemoterapi)

OF4C 'samlet tid til behandling, strålebehandling' angiver perioden fra henvisning til pakkeforløb start til initiale strålebehandling start

OA1 aktivitetsindikator 'diagnose afkræftet' angiver andelen af forløb, hvor begrundet mistanke om kræft afkræftes i udredningsperioden

Såfremt der er 10 eller færre forløb i beregningen af andele forløb inden for den angivne standardforløbstid, angives andelen med '-'.
Såfremt der ingen standardforløbstid er, angives andelen med 'Ingen std.tid'.

I tilfælde hvor der endnu ikke er foretaget nogen registreringer eller hvor der er foretaget registreringer, men det endnu ikke er muligt at lave en beregning på baggrund af disse, benævnes andelen med 'N=0'

Tabel 2a.24 Andel forløb (OF4) gennemført inden for angivne standardforløbstider for 2. kvartal 2015 og 3. kvartal 2015 med angivelse af ændring fra det foregående kvartal, fordelt på sygehusregion og indikator, procent. Foregående kvartal baseres på stationære data.

B24 Kræft i øje og orbita

Region	Andel forløb OF4A, pct., 2. kvartal 2015.	Andel forløb OF4A, pct., 3. kvartal 2015.	Ændring i andele forløb OF4A, pct.	Andel forløb OF4B, pct., 2. kvartal 2015	Andele forløb OF4B, pct., 3. kvartal 2015	Ændring i andele forløb OF4B, pct.	Andel forløb OF4C, pct., 2. kvartal 2015	Andel forløb OF4C, pct., 3. kvartal 2015	Ændring i andele forløb OF4C, pct.
Midtjylland	Ingen std.tid	Ingen std.tid	Ingen std.tid	Ingen std.tid	Ingen std.tid	Ingen std.tid	Ingen std.tid	Ingen std.tid	Ingen std.tid
Hovedstaden	Ingen std.tid	Ingen std.tid	Ingen std.tid	Ingen std.tid	Ingen std.tid	Ingen std.tid	Ingen std.tid	Ingen std.tid	Ingen std.tid
Hele landet	Ingen std.tid	Ingen std.tid	Ingen std.tid	Ingen std.tid	Ingen std.tid	Ingen std.tid	Ingen std.tid	Ingen std.tid	Ingen std.tid

Kilde: Landpatientregisteret per 9. november 2015, Sundhedsdatastyrelsen

Anmærkning: Der tages forbehold for foreløbige tal.

OF4A 'samlet tid til behandling, kirurgisk' angiver perioden fra henvisning til pakkeforløb start til initiale kirurgiske behandling

OF4B 'samlet tid til behandling, medicinsk (kemoterapi)' angiver perioden fra henvisning til pakkeforløb start til initiale medicinsk onkologiske behandling start (kemoterapi)

OF4C 'samlet tid til behandling, strålebehandling' angiver perioden fra henvisning til pakkeforløb start til initiale strålebehandling start

Såfremt der er 10 eller færre forløb i beregningen af andele forløb inden for den angivne standardforløbstid, angives andelen med '-'.
Såfremt der ingen standardforløbstid er, angives andelen med 'Ingen std.tid'.

I tilfælde hvor der endnu ikke er foretaget nogen registreringer eller hvor der er foretaget registreringer, men det endnu ikke er muligt at lave en beregning på baggrund af disse, benævnes andelen med 'N=0'.

I tilfælde hvor der endnu ikke er foretaget nogen registreringer eller hvor der er foretaget registreringer, men det endnu ikke er muligt at lave en beregning på baggrund af disse, benævnes differencen med 'Ikke beregnet'. Denne benævnelse anvendes også i tilfælde, hvor de bagvedliggende andele er beregnet på baggrund af 10 eller færre forløb.

Tabel 2.25 Andel forløb (OF4) gennemført inden for angivne standardforløbstider samt aktivitetsindikator (OA1), fordelt på sygehusregion og indikator, 3. kvartal 2015.

B25 Modernærkekræft i hud

Standardforløbstid: Kirurgisk: 31 dage, Medicinsk: Ingen standardforløbstid og Strålebehandling: Ingen standardforløbstid

Region	Andel forløb inden for std.forløbstid, kirurgisk OF4A, pct.	Antal forløb, kirurgisk OF4A	Andel forløb inden for std.forløbstid, medicinsk OF4B, pct.	Antal forløb, medicinsk OF4B	Andel forløb inden for std.forløbstid, strålebeh. OF4C, pct.	Antal forløb, strålebeh. OF4C	Andel forløb, hvor begrundet mistanke afkræftes i udredningsperiode OA1, pct.	Antal forløb, der indgår i beregningen OA1
Nordjylland	99	136	Ingen std.tid	N = 0	Ingen std.tid	N = 0	0	141
Midtjylland	99	72	Ingen std.tid	N = 0	Ingen std.tid	N = 0	51	194
Syddanmark	100	126	Ingen std.tid	1	Ingen std.tid	N = 0	76	642
Hovedstaden	94	130	Ingen std.tid	N = 0	Ingen std.tid	N = 0	51	408
Sjælland	91	75	Ingen std.tid	N = 0	Ingen std.tid	N = 0	47	154
Hele landet	97	539	Ingen std.tid	1	Ingen std.tid	N = 0	56	1539

Kilde: Landpatientregisteret per 9. november 2015, Sundhedsdatastyrelsen

Anmærkning: Der tages forbehold for foreløbige tal.

OF4A 'samlet tid til behandling, kirurgisk' angiver perioden fra henvisning til pakkeforløb start til initiale kirurgiske behandling

OF4B 'samlet tid til behandling, medicinsk (kemoterapi)' angiver perioden fra henvisning til pakkeforløb start til initiale medicinsk onkologiske behandling start (kemoterapi)

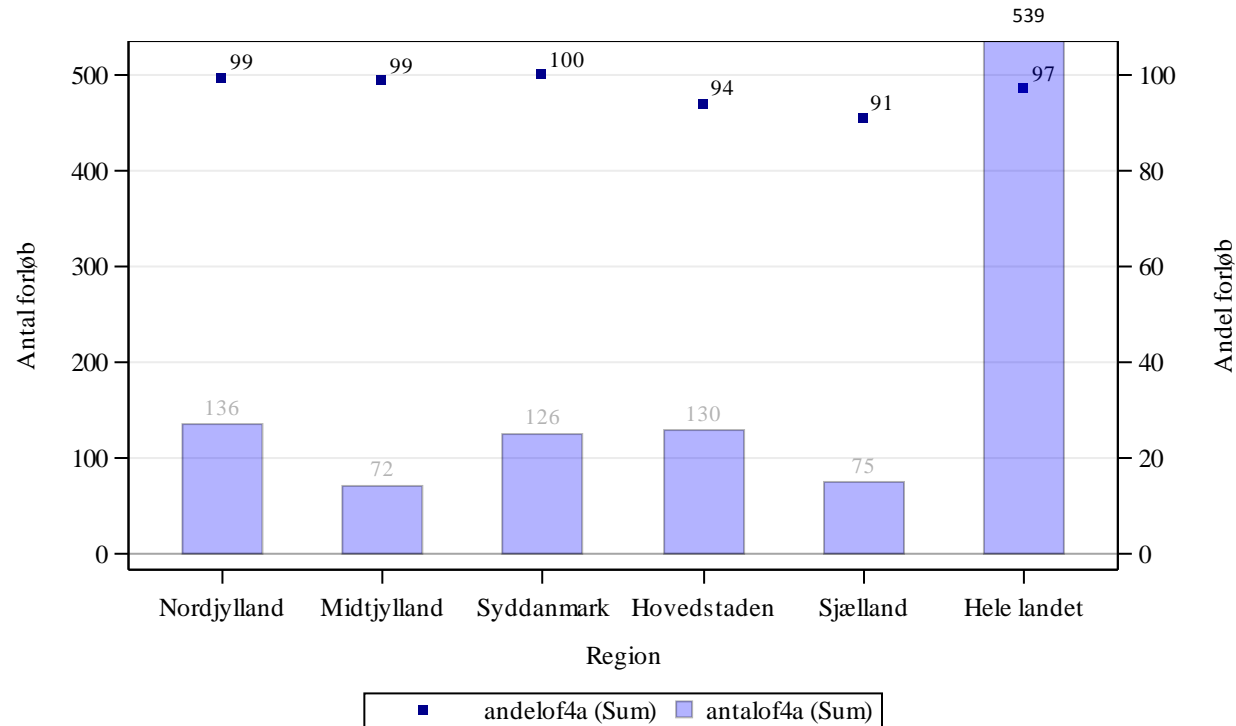
OF4C 'samlet tid til behandling, strålebehandling' angiver perioden fra henvisning til pakkeforløb start til initiale strålebehandling start

OA1 aktivitetsindikator 'diagnose afkræftet' angiver andelen af forløb, hvor begrundet mistanke om kræft afkræftes i udredningsperioden

Såfremt der er 10 eller færre forløb i beregningen af andele forløb inden for den angivne standardforløbstid, angives andelen med '-'.
Såfremt der ingen standardforløbstid er, angives andelen med 'Ingen std.tid'.

I tilfælde hvor der endnu ikke er foretaget nogen registreringer eller hvor der er foretaget registreringer, men det endnu ikke er muligt at lave en beregning på baggrund af disse, benævnes andelen med 'N=0'

Figur 2.25A Andel forløb (OF4A) gennemført inden for angivne standardforløbstid samt antal forløb i alt, fordelt på sygehusregion og indikator, 3. kvartal 2015.
B25 Modernmærkekræft i hud



Kilde: Landpatientregisteret per 9. november 2015, Sundhedsdatastyrelsen

Anmærkning: Der tages forbehold for foreløbige tal.

OF4A 'samlet tid til behandling, kirurgisk' angiver perioden fra henvisning til pakkeforløb start til initiale kirurgiske behandling

Tabel 2a.25 Andel forløb (OF4) gennemført inden for angivne standardforløbstider for 2. kvartal 2015 og 3. kvartal 2015 med angivelse af ændring fra det foregående kvartal, fordelt på sygehusregion og indikator, procent. Foregående kvartal baseres på stationære data.

B25 Modermærkekræft i hud

Region	Andel forløb OF4A, pct., 2. kvartal 2015.	Andel forløb OF4A, pct., 3. kvartal 2015.	Ændring i andele forløb OF4A, pct.	Andel forløb OF4B, pct., 2. kvartal 2015	Andele forløb OF4B, pct., 3. kvartal 2015	Ændring i andele forløb OF4B, pct.	Andel forløb OF4C, pct., 2. kvartal 2015	Andel forløb OF4C, pct., 3. kvartal 2015	Ændring i andele forløb OF4C, pct.
Nordjylland	100	99	-1	Ingen std.tid	Ingen std.tid	Ingen std.tid	Ingen std.tid	Ingen std.tid	Ingen std.tid
Midtjylland	98	99	1	Ingen std.tid	Ingen std.tid	Ingen std.tid	Ingen std.tid	Ingen std.tid	Ingen std.tid
Syddanmark	97	100	3	Ingen std.tid	Ingen std.tid	Ingen std.tid	Ingen std.tid	Ingen std.tid	Ingen std.tid
Hovedstaden	94	94	-0	Ingen std.tid	Ingen std.tid	Ingen std.tid	Ingen std.tid	Ingen std.tid	Ingen std.tid
Sjælland	95	91	-5	Ingen std.tid	Ingen std.tid	Ingen std.tid	Ingen std.tid	Ingen std.tid	Ingen std.tid
Hele landet	97	97	-0	Ingen std.tid	Ingen std.tid	Ingen std.tid	Ingen std.tid	Ingen std.tid	Ingen std.tid

Kilde: Landpatientregisteret per 9. november 2015, Sundhedsdatastyrelsen

Anmærkning: Der tages forbehold for foreløbige tal.

OF4A 'samlet tid til behandling, kirurgisk' angiver perioden fra henvisning til pakkeforløb start til initiale kirurgiske behandling

OF4B 'samlet tid til behandling, medicinsk (kemoterapi)' angiver perioden fra henvisning til pakkeforløb start til initiale medicinsk onkologiske behandling start (kemoterapi)

OF4C 'samlet tid til behandling, strålebehandling' angiver perioden fra henvisning til pakkeforløb start til initiale strålebehandling start

Såfremt der er 10 eller færre forløb i beregningen af andele forløb inden for den angivne standardforløbstid, angives andelen med '-'.
Såfremt der ingen standardforløbstid er, angives andelen med 'Ingen std.tid'.

I tilfælde hvor der endnu ikke er foretaget nogen registreringer eller hvor der er foretaget registreringer, men det endnu ikke er muligt at lave en beregning på baggrund af disse, benævnes andelen med 'N=0'.

I tilfælde hvor der endnu ikke er foretaget nogen registreringer eller hvor der er foretaget registreringer, men det endnu ikke er muligt at lave en beregning på baggrund af disse, benævnes differencen med 'Ikke beregnet'. Denne benævnelse anvendes også i tilfælde, hvor de bagvedliggende andele er beregnet på baggrund af 10 eller færre forløb.

Tabel 2.26 Andel forløb (OF4) gennemført inden for angivne standardforløbstider samt aktivitetsindikator (OA1), fordelt på sygehusregion og indikator, 3. kvartal 2015.

B26 Lungekræft

Standardforløbstid: Kirurgisk: 44 dage, Medicinsk: 41 dage og Strålebehandling: 45 dage

Region	Andel forløb inden for std.forløbstid, kirurgisk OF4A, pct.	Antal forløb, kirurgisk OF4A	Andel forløb inden for std.forløbstid, medicinsk OF4B, pct.	Antal forløb, medicinsk OF4B	Andel forløb inden for std.forløbstid, strålebeh. OF4C, pct.	Antal forløb, strålebeh. OF4C	Andel forløb, hvor begrundet mistanke afkræftes i udredningsperiode OA1, pct.	Antal forløb, der indgår i beregningen OA1
Nordjylland	100	30	92	38	93	14	34	238
Midtjylland	75	12	88	76	81	21	63	635
Syddanmark	88	33	93	91	77	56	68	973
Hovedstaden	87	38	87	82	92	24	74	1099
Sjælland	58	24	81	78	88	25	60	522
Hele landet	84	137	88	365	84	140	66	3467

Kilde: Landpatientregisteret per 9. november 2015, Sundhedsdatastyrelsen

Anmærkning: Der tages forbehold for foreløbige tal.

OF4A 'samlet tid til behandling, kirurgisk' angiver perioden fra henvisning til pakkeforløb start til initiale kirurgiske behandling

OF4B 'samlet tid til behandling, medicinsk (kemoterapi)' angiver perioden fra henvisning til pakkeforløb start til initiale medicinsk onkologiske behandling start (kemoterapi)

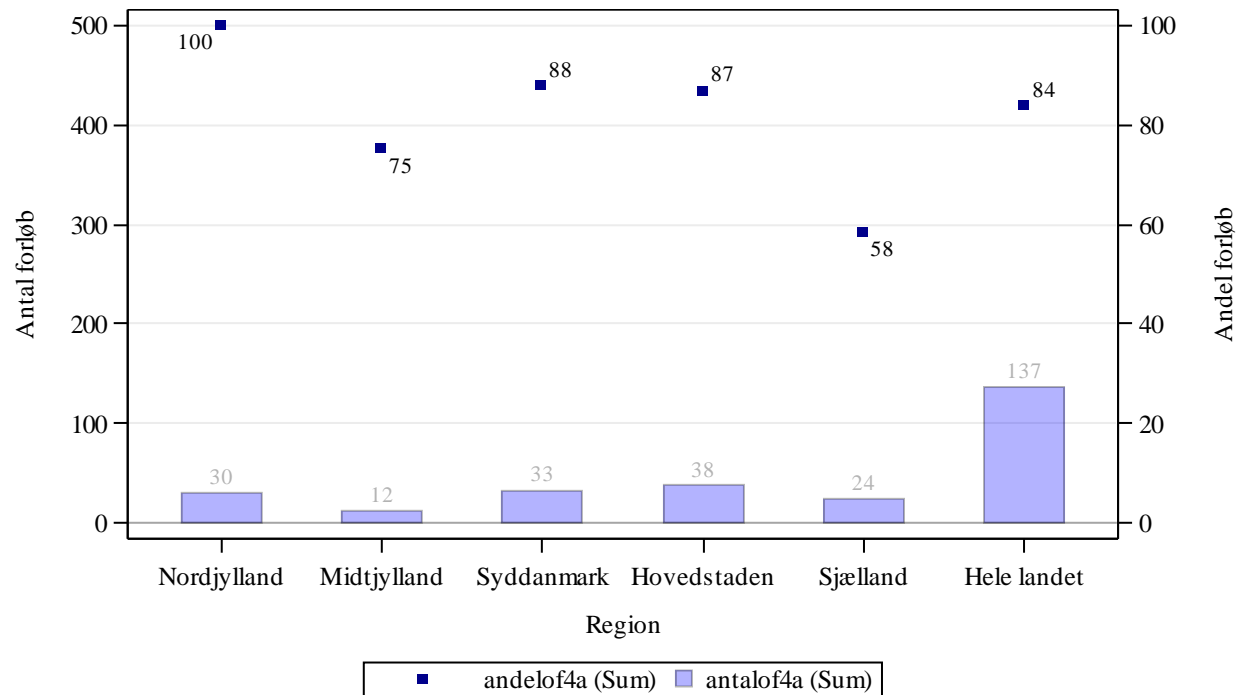
OF4C 'samlet tid til behandling, strålebehandling' angiver perioden fra henvisning til pakkeforløb start til initiale strålebehandling start

OA1 aktivitetsindikator 'diagnose afkræftet' angiver andelen af forløb, hvor begrundet mistanke om kræft afkræftes i udredningsperioden

Såfremt der er 10 eller færre forløb i beregningen af andele forløb inden for den angivne standardforløbstid, angives andelen med '-'.
Såfremt der ingen standardforløbstid er, angives andelen med 'Ingen std.tid'.

I tilfælde hvor der endnu ikke er foretaget nogen registreringer eller hvor der er foretaget registreringer, men det endnu ikke er muligt at lave en beregning på baggrund af disse, benævnes andelen med 'N=0'.

Figur 2.26A Andel forløb (OF4A) gennemført inden for angivne standardforløbstid samt antal forløb i alt, fordelt på sygehusregion og indikator, 3. kvartal 2015. B26 Lungekræft

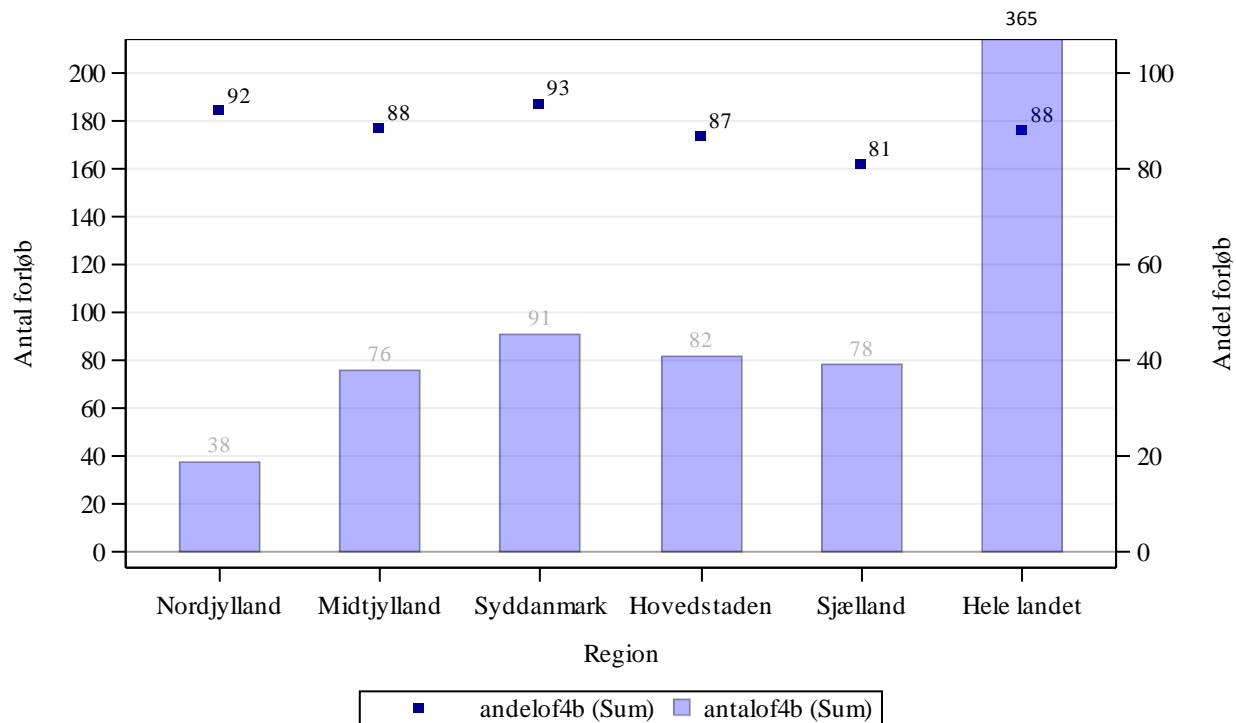


Kilde: Landpatientregisteret per 9. november 2015, Sundhedsdatastyrelsen

Anmærkning: Der tages forbehold for foreløbige tal.

OF4A 'samlet tid til behandling, kirurgisk' angiver perioden fra henvisning til pakkeforløb start til initiale kirurgiske behandling

Figur 2.26B Andel forløb (OF4B) gennemført inden for angivne standardforløbstid samt antal forløb i alt, fordelt på sygehusregion og indikator, 3. kvartal 2015.
B26 Lungekræft

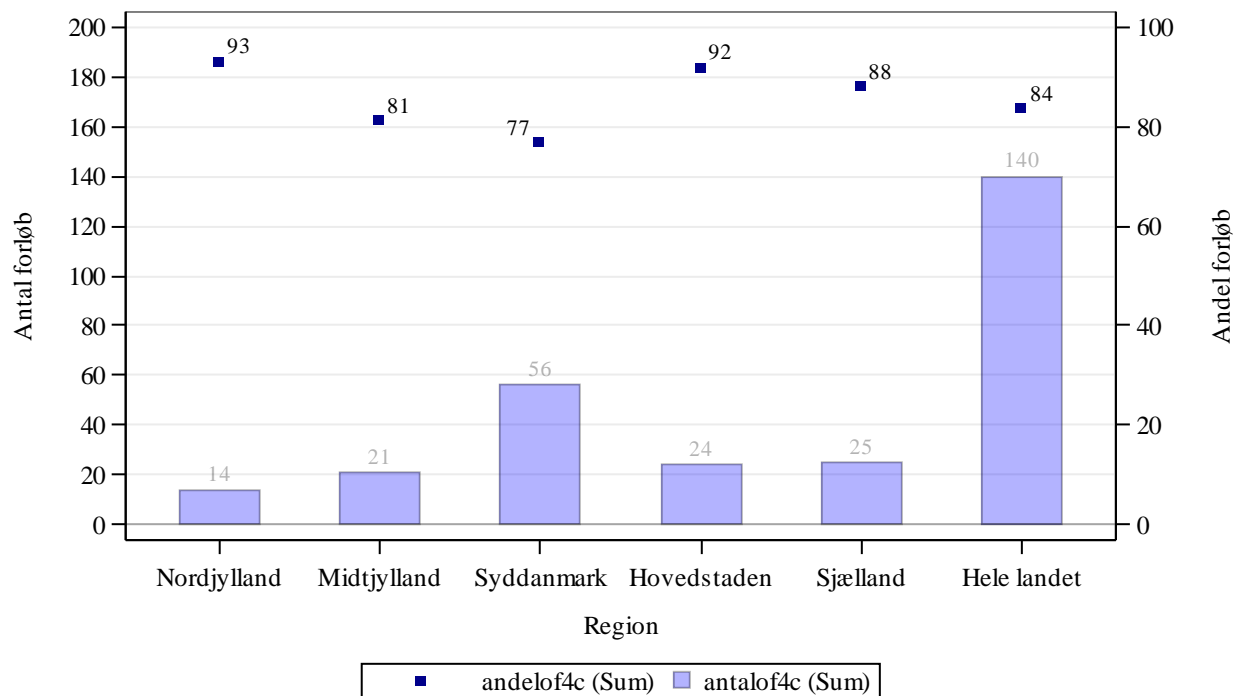


Kilde: Landpatientregisteret per 9. november 2015, Sundhedsdatastyrelsen

Anmærkning: Der tages forbehold for foreløbige tal.

OF4B 'samlet tid til behandling, medicinsk (kemoterapi)' angiver perioden fra henvisning til pakkeforløb start til initiale medicinsk onkologiske behandling start (kemoterapi)

Figur 2.26C Andel forløb (OF4C) gennemført inden for angivne standardforløbstid samt antal forløb i alt, fordelt på sygehusregion og indikator, 3. kvartal 2015.
B26 Lungekræft



Kilde: Landpatientregisteret per 9. november 2015, Sundhedsdatastyrelsen

Anmærkning: Der tages forbehold for foreløbige tal.

OF4C 'samlet tid til behandling, strålebehandling' angiver perioden fra henvisning til pakkeforløb start til initiale strålebehandling start

Tabel 2a.26 Andel forløb (OF4) gennemført inden for angivne standardforløbstider for 2. kvartal 2015 og 3. kvartal 2015 med angivelse af ændring fra det foregående kvartal, fordelt på sygehusregion og indikator, procent. Foregående kvartal baseres på stationære data.

B26 Lungekræft

Region	Andel forløb OF4A, pct., 2. kvartal 2015.	Andel forløb OF4A, pct., 3. kvartal 2015.	Ændring i andele forløb OF4A, pct.	Andel forløb OF4B, pct., 2. kvartal 2015	Andele forløb OF4B, pct., 3. kvartal 2015	Ændring i andele forløb OF4B, pct.	Andel forløb OF4C, pct., 2. kvartal 2015	Andel forløb OF4C, pct., 3. kvartal 2015	Ændring i andele forløb OF4C, pct.
Nordjylland	81	100	19	84	92	8	75	93	18
Midtjylland	69	75	6	95	88	-7	79	81	2
Syddanmark	79	88	9	88	93	5	78	77	-1
Hovedstaden	56	87	30	84	87	2	68	92	24
Sjælland	75	58	-17	84	81	-4	68	88	20
Hele landet	72	84	12	88	88	0	75	84	9

Kilde: Landpatientregisteret per 9. november 2015, Sundhedsdatastyrelsen

Anmærkning: Der tages forbehold for foreløbige tal.

OF4A 'samlet tid til behandling, kirurgisk' angiver perioden fra henvisning til pakkeforløb start til initiale kirurgiske behandling

OF4B 'samlet tid til behandling, medicinsk (kemoterapi)' angiver perioden fra henvisning til pakkeforløb start til initiale medicinsk onkologiske behandling start (kemoterapi)

OF4C 'samlet tid til behandling, strålebehandling' angiver perioden fra henvisning til pakkeforløb start til initiale strålebehandling start

Såfremt der er 10 eller færre forløb i beregningen af andele forløb inden for den angivne standardforløbstid, angives andelen med '-'.
Såfremt der ingen standardforløbstid er, angives andelen med 'Ingen std.tid'.

I tilfælde hvor der endnu ikke er foretaget nogen registreringer eller hvor der er foretaget registreringer, men det endnu ikke er muligt at lave en beregning på baggrund af disse, benævnes andelen med 'N=0'.

I tilfælde hvor der endnu ikke er foretaget nogen registreringer eller hvor der er foretaget registreringer, men det endnu ikke er muligt at lave en beregning på baggrund af disse, benævnes differencen med 'Ikke beregnet'. Denne benævnelse anvendes også i tilfælde, hvor de bagvedliggende andele er beregnet på baggrund af 10 eller færre forløb.

Tabel 2.27 Andel forløb (OF4) gennemført inden for angivne standardforløbstider samt aktivitetsindikator (OA1), fordelt på sygehusregion og indikator, 3. kvartal 2015.

B27 Sarkom i knogle

Standardforløbstid: Kirurgisk: 47 dage, Medicinsk: 44 dage og Strålebehandling: 48 dage

Region	Andel forløb inden for std.forløbstid, kirurgisk OF4A, pct.	Antal forløb, kirurgisk OF4A	Andel forløb inden for std.forløbstid, medicinsk OF4B, pct.	Antal forløb, medicinsk OF4B	Andel forløb inden for std.forløbstid, strålebeh. OF4C, pct.	Antal forløb, strålebeh. OF4C	Andel forløb, hvor begrundet mistanke afkræftes i udredningsperiode OA1, pct.	Antal forløb, der indgår i beregningen OA1
Midtjylland	-	9	-	1	N = 0	N = 0	69	48
Syddanmark	N = 0	N = 0	N = 0	N = 0	N = 0	N = 0	0	N = 0
Hovedstaden	N = 0	N = 0	N = 0	N = 0	N = 0	N = 0	-	6
Hele landet	-	9	-	1	N = 0	N = 0	70	54

Kilde: Landpatientregisteret per 9. november 2015, Sundhedsdatastyrelsen

Anmærkning: Der tages forbehold for foreløbige tal.

OF4A 'samlet tid til behandling, kirurgisk' angiver perioden fra henvisning til pakkeforløb start til initiale kirurgiske behandling

OF4B 'samlet tid til behandling, medicinsk (kemoterapi)' angiver perioden fra henvisning til pakkeforløb start til initiale medicinsk onkologiske behandling start (kemoterapi)

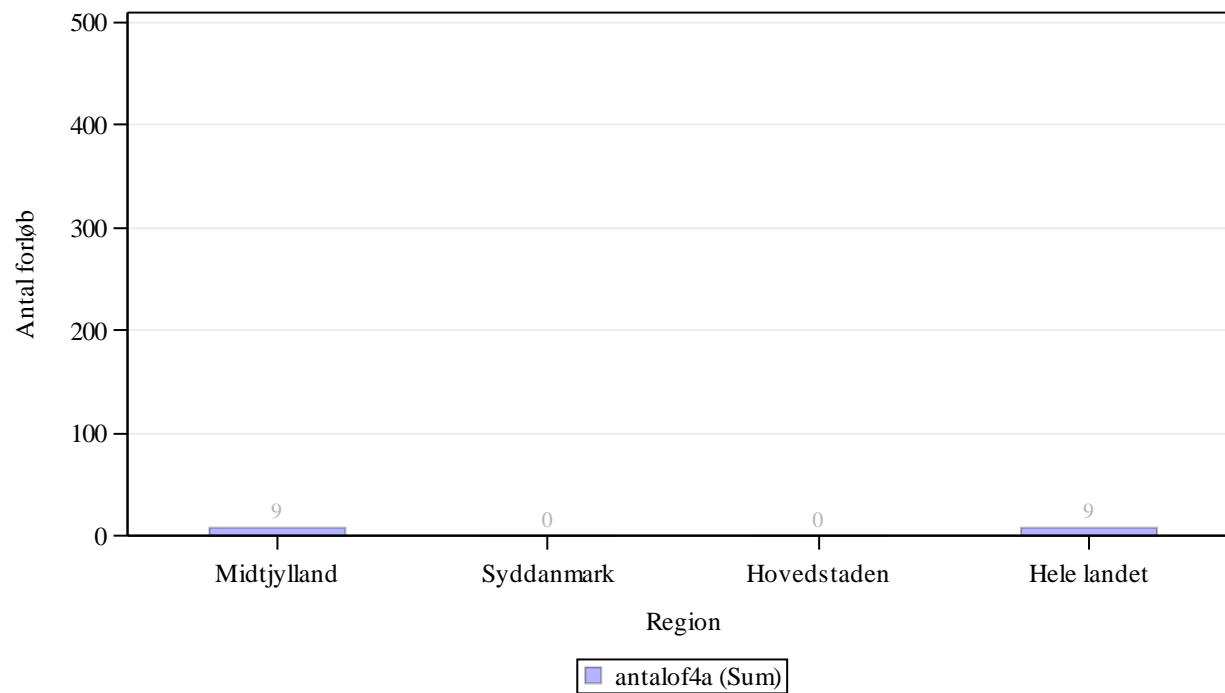
OF4C 'samlet tid til behandling, strålebehandling' angiver perioden fra henvisning til pakkeforløb start til initiale strålebehandling start

OA1 aktivitetsindikator 'diagnose afkræftet' angiver andelen af forløb, hvor begrundet mistanke om kræft afkræftes i udredningsperioden

Såfremt der er 10 eller færre forløb i beregningen af andele forløb inden for den angivne standardforløbstid, angives andelen med '-'.
Såfremt der ingen standardforløbstid er, angives andelen med 'Ingen std.tid'.

I tilfælde hvor der endnu ikke er foretaget nogen registreringer eller hvor der er foretaget registreringer, men det endnu ikke er muligt at lave en beregning på baggrund af disse, benævnes andelen med 'N=0'.

Figur 2.27A Andel forløb (OF4A) gennemført inden for angivne standardforløbstid samt antal forløb i alt, fordelt på sygehusregion og indikator, 3. kvartal 2015.
B27 Sarkom i knogle

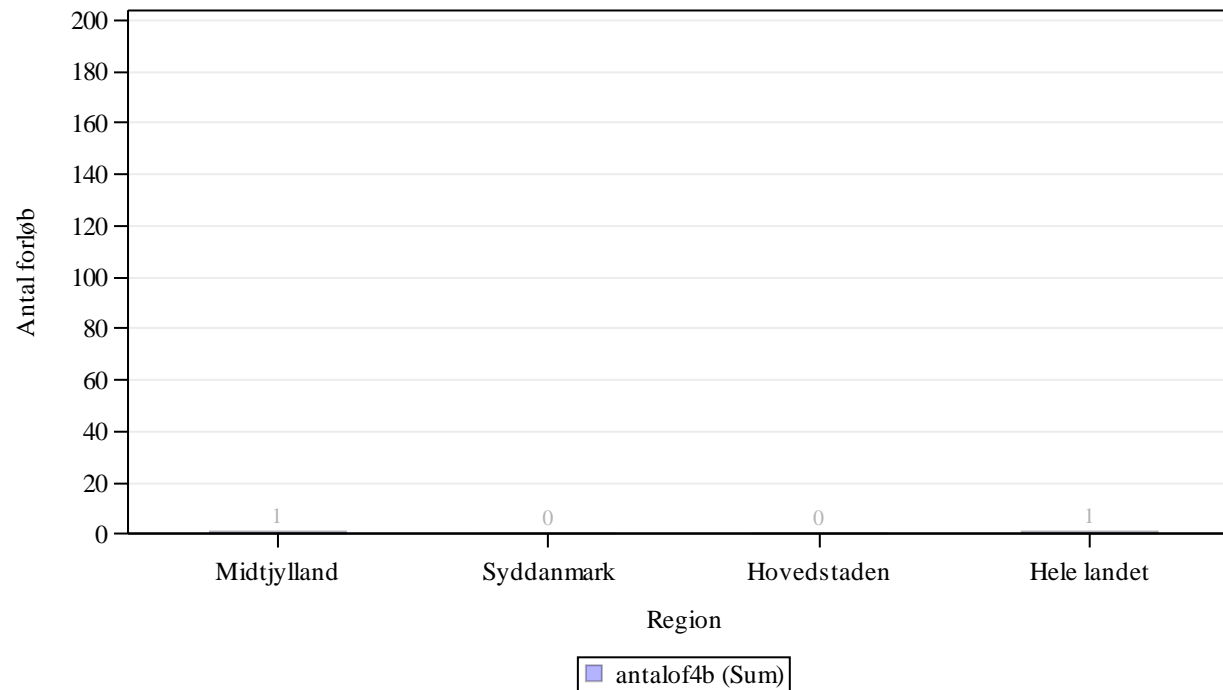


Kilde: Landpatientregisteret per 9. november 2015, Sundhedsdatastyrelsen

Anmærkning: Der tages forbehold for foreløbige tal.

OF4A 'samlet tid til behandling, kirurgisk' angiver perioden fra henvisning til pakkeforløb start til initiale kirurgiske behandling

Figur 2.27B Andel forløb (OF4B) gennemført inden for angivne standardforløbstid samt antal forløb i alt, fordelt på sygehusregion og indikator, 3. kvartal 2015.
B27 Sarkom i knogle

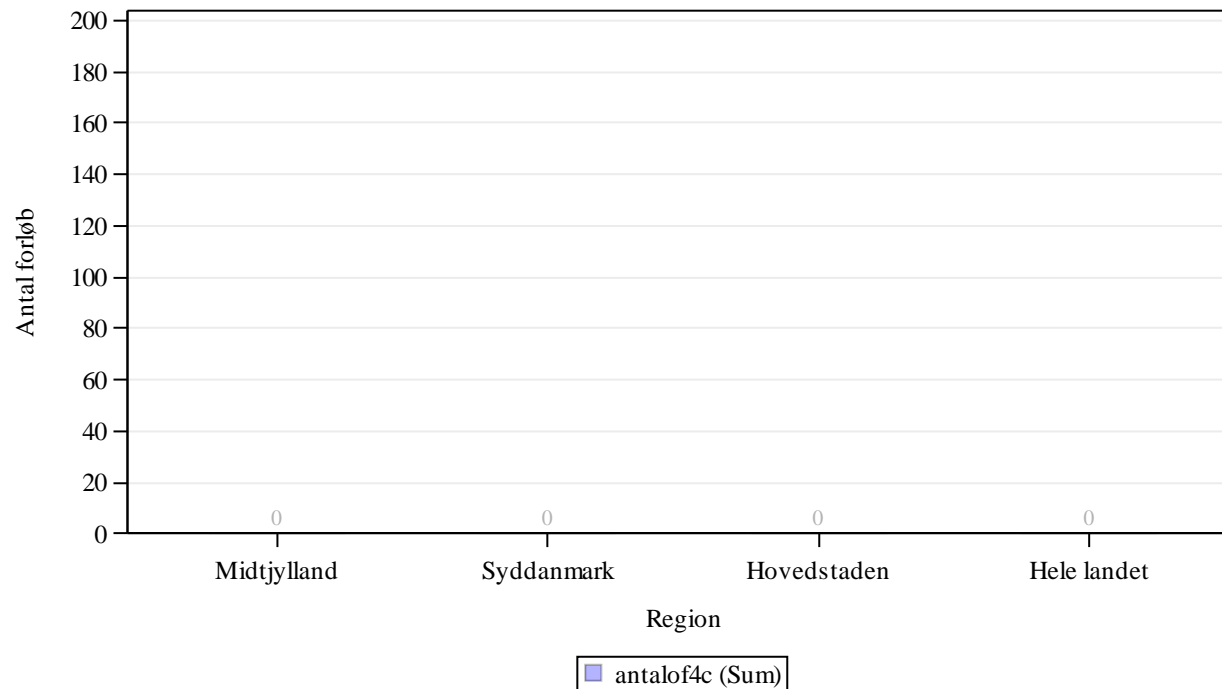


Kilde: Landpatientregisteret per 9. november 2015, Sundhedsdatastyrelsen

Anmærkning: Der tages forbehold for foreløbige tal.

OF4B 'samlet tid til behandling, medicinsk (kemoterapi)' angiver perioden fra henvisning til pakkeforløb start til initiale medicinsk onkologiske behandling start (kemoterapi)

Figur 2.27C Andel forløb (OF4C) gennemført inden for angivne standardforløbstid samt antal forløb i alt, fordelt på sygehusregion og indikator, 3. kvartal 2015.
B27 Sarkom i knogle



Kilde: Landpatientregisteret per 9. november 2015, Sundhedsdatastyrelsen

Anmærkning: Der tages forbehold for foreløbige tal.

OF4C 'samlet tid til behandling, strålebehandling' angiver perioden fra henvisning til pakkeforløb start til initiale strålebehandling start

Tabel 2a.27 Andel forløb (OF4) gennemført inden for angivne standardforløbstider for 2. kvartal 2015 og 3. kvartal 2015 med angivelse af ændring fra det foregående kvartal, fordelt på sygehusregion og indikator, procent. Foregående kvartal baseres på stationære data.

B27 Sarkom i knogle

Region	Andel forløb OF4A, pct., 2. kvartal 2015.	Andel forløb OF4A, pct., 3. kvartal 2015.	Ændring i andele forløb OF4A, pct.	Andel forløb OF4B, pct., 2. kvartal 2015	Andele forløb OF4B, pct., 3. kvartal 2015	Ændring i andele forløb OF4B, pct.	Andel forløb OF4C, pct., 2. kvartal 2015	Andel forløb OF4C, pct., 3. kvartal 2015	Ændring i andele forløb OF4C, pct.
Midtjylland	-	-	Ikke beregnet	-	-	Ikke beregnet	N = 0	N = 0	Ikke beregnet
	Ikke beregnet	N = 0	Ikke beregnet	Ikke beregnet	N = 0	Ikke beregnet	Ikke beregnet	N = 0	Ikke beregnet
Hovedstaden	N = 0	N = 0	Ikke beregnet	N = 0	N = 0	Ikke beregnet	N = 0	N = 0	Ikke beregnet
Hele landet	-	-	Ikke beregnet	-	-	Ikke beregnet	N = 0	N = 0	Ikke beregnet

Kilde: Landpatientregisteret per 9. november 2015, Sundhedsdatastyrelsen

Anmærkning: Der tages forbehold for foreløbige tal.

OF4A 'samlet tid til behandling, kirurgisk' angiver perioden fra henvisning til pakkeforløb start til initiale kirurgiske behandling

OF4B 'samlet tid til behandling, medicinsk (kemoterapi)' angiver perioden fra henvisning til pakkeforløb start til initiale medicinsk onkologiske behandling start (kemoterapi)

OF4C 'samlet tid til behandling, strålebehandling' angiver perioden fra henvisning til pakkeforløb start til initiale strålebehandling start

Såfremt der er 10 eller færre forløb i beregningen af andele forløb inden for den angivne standardforløbstid, angives andelen med '-'.
Såfremt der ingen standardforløbstid er, angives andelen med 'Ingen std.tid'.

I tilfælde hvor der endnu ikke er foretaget nogen registreringer eller hvor der er foretaget registreringer, men det endnu ikke er muligt at lave en beregning på baggrund af disse, benævnes andelen med 'N=0'.

I tilfælde hvor der endnu ikke er foretaget nogen registreringer eller hvor der er foretaget registreringer, men det endnu ikke er muligt at lave en beregning på baggrund af disse, benævnes differencen med 'Ikke beregnet'. Denne benævnelse anvendes også i tilfælde, hvor de bagvedliggende andele er beregnet på baggrund af 10 eller færre forløb.

Tabel 2.29 Andel forløb (OF4) gennemført inden for angivne standardforløbstider samt aktivitetsindikator (OA1), fordelt på sygehusregion og indikator, 3. kvartal 2015.

B29 Sarkom i bløddele

Standardforløbstid: Kirurgisk: 35 dage, Medicinsk: 32 dage og Strålebehandling: 36 dage

Region	Andel forløb inden for std.forløbstid, kirurgisk OF4A, pct.	Antal forløb, kirurgisk OF4A	Andel forløb inden for std.forløbstid, medicinsk OF4B, pct.	Antal forløb, medicinsk OF4B	Andel forløb inden for std.forløbstid, strålebeh. OF4C, pct.	Antal forløb, strålebeh. OF4C	Andel forløb, hvor begrundet mistanke afkræftes i udredningsperiode OA1, pct.	Antal forløb, der indgår i beregningen OA1
Midtjylland	96	26	-	1	N = 0	N = 0	45	73
Syddanmark	N = 0	N = 0	N = 0	N = 0	N = 0	N = 0	-	1
Hovedstaden	-	5	N = 0	N = 0	N = 0	N = 0	53	49
Sjælland	N = 0	N = 0	N = 0	N = 0	N = 0	N = 0	0	N = 0
Hele landet	97	31	-	1	N = 0	N = 0	48	124

Kilde: Landpatientregisteret per 9. november 2015, Sundhedsdatastyrelsen

Anmærkning: Der tages forbehold for foreløbige tal.

OF4A 'samlet tid til behandling, kirurgisk' angiver perioden fra henvisning til pakkeforløb start til initiale kirurgiske behandling

OF4B 'samlet tid til behandling, medicinsk (kemoterapi)' angiver perioden fra henvisning til pakkeforløb start til initiale medicinsk onkologiske behandling start (kemoterapi)

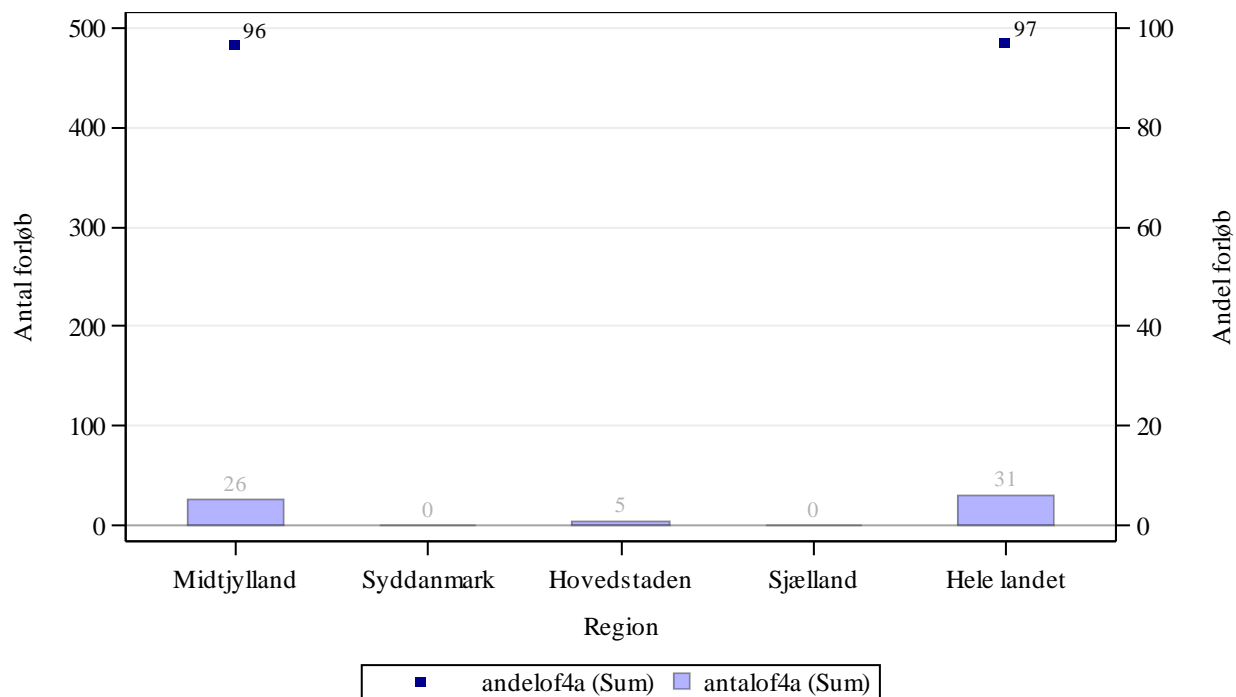
OF4C 'samlet tid til behandling, strålebehandling' angiver perioden fra henvisning til pakkeforløb start til initiale strålebehandling start

OA1 aktivitetsindikator 'diagnose afkræftet' angiver andelen af forløb, hvor begrundet mistanke om kræft afkræftes i udredningsperioden

Såfremt der er 10 eller færre forløb i beregningen af andele forløb inden for den angivne standardforløbstid, angives andelen med '-'.
Såfremt der ingen standardforløbstid er, angives andelen med 'Ingen std.tid'.

I tilfælde hvor der endnu ikke er foretaget nogen registreringer eller hvor der er foretaget registreringer, men det endnu ikke er muligt at lave en beregning på baggrund af disse, benævnes andelen med 'N=0'

Figur 2.29A Andel forløb (OF4A) gennemført inden for angivne standardforløbstid samt antal forløb i alt, fordelt på sygehusregion og indikator, 3. kvartal 2015.
B29 Sarkom i bløddele

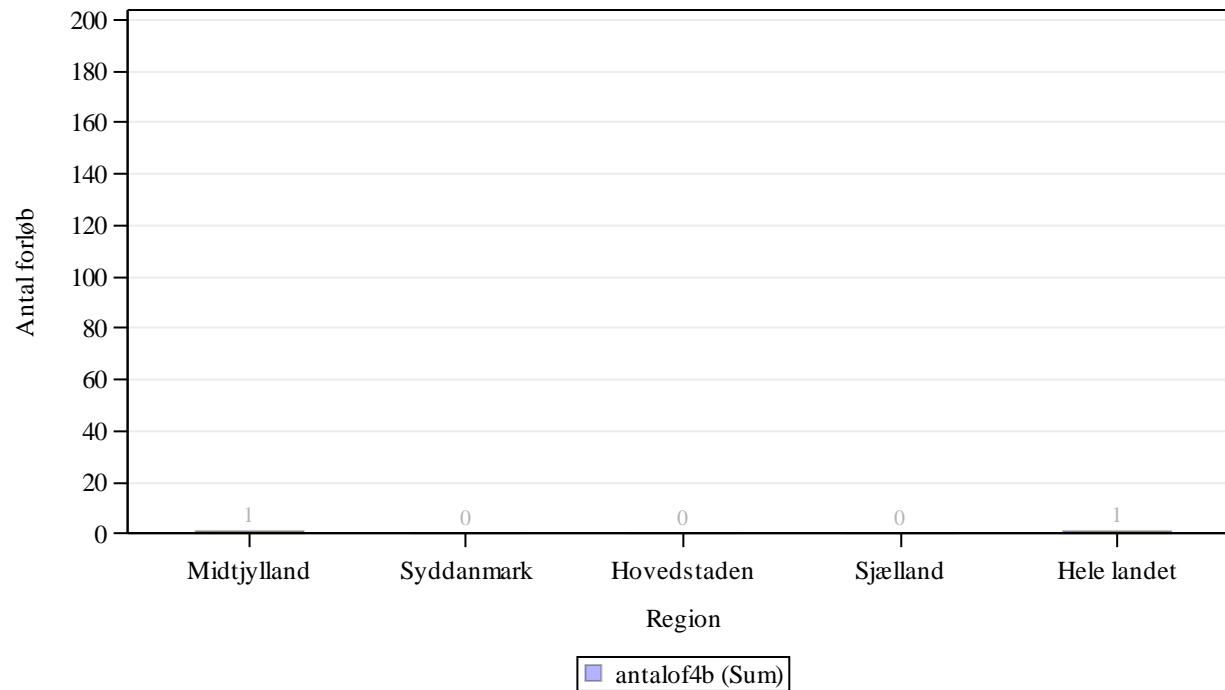


Kilde: Landpatientregisteret per 9. november 2015, Sundhedsdatastyrelsen

Anmærkning: Der tages forbehold for foreløbige tal.

OF4A 'samlet tid til behandling, kirurgisk' angiver perioden fra henvisning til pakkeforløb start til initiale kirurgiske behandling

Figur 2.29B Andel forløb (OF4B) gennemført inden for angivne standardforløbstid samt antal forløb i alt, fordelt på sygehusregion og indikator, 3. kvartal 2015.
B29 Sarkom i bløddeler

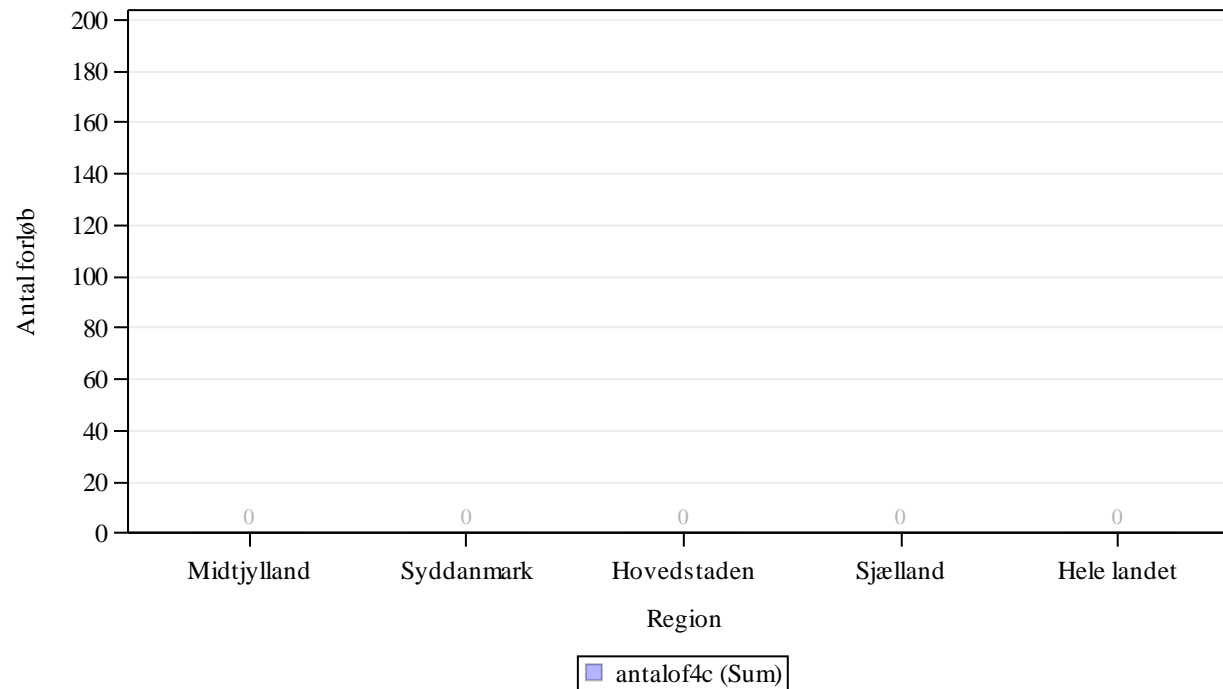


Kilde: Landpatientregisteret per 9. november 2015, Sundhedsdatastyrelsen

Anmærkning: Der tages forbehold for foreløbige tal.

OF4B 'samlet tid til behandling, medicinsk (kemoterapi)' angiver perioden fra henvisning til pakkeforløb start til initiale medicinsk onkologiske behandling start (kemoterapi)

Figur 2.29C Andel forløb (OF4C) gennemført inden for angivne standardforløbstid samt antal forløb i alt, fordelt på sygehusregion og indikator, 3. kvartal 2015.
B29 Sarkom i bløddele



Kilde: Landpatientregisteret per 9. november 2015, Sundhedsdatastyrelsen

Anmærkning: Der tages forbehold for foreløbige tal.

OF4C 'samlet tid til behandling, strålebehandling' angiver perioden fra henvisning til pakkeforløb start til initiale strålebehandling start

Tabel 2a.29 Andel forløb (OF4) gennemført inden for angivne standardforløbstider for 2. kvartal 2015 og 3. kvartal 2015 med angivelse af ændring fra det foregående kvartal, fordelt på sygehusregion og indikator, procent. Foregående kvartal baseres på stationære data.

B29 Sarkom i bløddele

Region	Andel forløb OF4A, pct., 2. kvartal 2015.	Andel forløb OF4A, pct., 3. kvartal 2015.	Ændring i andele forløb OF4A, pct.	Andel forløb OF4B, pct., 2. kvartal 2015	Andele forløb OF4B, pct., 3. kvartal 2015	Ændring i andele forløb OF4B, pct.	Andel forløb OF4C, pct., 2. kvartal 2015	Andel forløb OF4C, pct., 3. kvartal 2015	Ændring i andele forløb OF4C, pct.
Midtjylland	88	96	9	-	-	Ikke beregnet	N = 0	N = 0	Ikke beregnet
Syddanmark	-	N = 0	Ikke beregnet	N = 0	N = 0	Ikke beregnet	N = 0	N = 0	Ikke beregnet
Hovedstaden	-	-	Ikke beregnet	-	N = 0	Ikke beregnet	N = 0	N = 0	Ikke beregnet
Sjælland	Ikke beregnet	N = 0	Ikke beregnet	Ikke beregnet	N = 0	Ikke beregnet	Ikke beregnet	N = 0	Ikke beregnet
Hele landet	88	97	9	-	-	Ikke beregnet	N = 0	N = 0	Ikke beregnet

Kilde: Landpatientregisteret per 9. november 2015, Sundhedsdatastyrelsen

Anmærkning: Der tages forbehold for foreløbige tal.

OF4A 'samlet tid til behandling, kirurgisk' angiver perioden fra henvisning til pakkeforløb start til initiale kirurgiske behandling

OF4B 'samlet tid til behandling, medicinsk (kemoterapi)' angiver perioden fra henvisning til pakkeforløb start til initiale medicinsk onkologiske behandling start (kemoterapi)

OF4C 'samlet tid til behandling, strålebehandling' angiver perioden fra henvisning til pakkeforløb start til initiale strålebehandling start

Såfremt der er 10 eller færre forløb i beregningen af andele forløb inden for den angivne standardforløbstid, angives andelen med '-'.
Såfremt der ingen standardforløbstid er, angives andelen med 'Ingen std.tid'.

I tilfælde hvor der endnu ikke er foretaget nogen registreringer eller hvor der er foretaget registreringer, men det endnu ikke er muligt at lave en beregning på baggrund af disse, benævnes andelen med 'N=0'.

I tilfælde hvor der endnu ikke er foretaget nogen registreringer eller hvor der er foretaget registreringer, men det endnu ikke er muligt at lave en beregning på baggrund af disse, benævnes differencen med 'Ikke beregnet'. Denne benævnelse anvendes også i tilfælde, hvor de bagvedliggende andele er beregnet på baggrund af 10 eller færre forløb.

Tabel 2.30 Andel forløb (OF4) gennemført inden for angivne standardforløbstider samt aktivitetsindikator (OA1), fordelt på sygehusregion og indikator, 3. kvartal 2015.

B30 Kræft hos børn

Standardforløbstid: Kirurgisk: Ingen standardforløbstid, Medicinsk: Ingen standardforløbstid og Strålebehandling: Ingen standardforløbstid

Region	Andel forløb inden for std.forløbstid, kirurgisk OF4A, pct.	Antal forløb, kirurgisk OF4A	Andel forløb inden for std.forløbstid, medicinsk OF4B, pct.	Antal forløb, medicinsk OF4B	Andel forløb inden for std.forløbstid, strålebeh. OF4C, pct.	Antal forløb, strålebeh. OF4C	Andel forløb, hvor begrundet mistanke afkræftes i udredningsperiode OA1, pct.	Antal forløb, der indgår i beregningen OA1
Midtjylland	Ingen std.tid	1	Ingen std.tid	5	Ingen std.tid	N = 0	50	12
Syddanmark	Ingen std.tid	1	Ingen std.tid	3	Ingen std.tid	N = 0	-	10
Hovedstaden	Ingen std.tid	1	Ingen std.tid	N = 0	Ingen std.tid	N = 0	92	13
Hele landet	Ingen std.tid	3	Ingen std.tid	8	Ingen std.tid	N = 0	69	35

Kilde: Landpatientregisteret per 9. november 2015, Sundhedsdatastyrelsen

Anmærkning: Der tages forbehold for foreløbige tal.

OF4A 'samlet tid til behandling, kirurgisk' angiver perioden fra henvisning til pakkeforløb start til initiale kirurgiske behandling

OF4B 'samlet tid til behandling, medicinsk (kemoterapi)' angiver perioden fra henvisning til pakkeforløb start til initiale medicinsk onkologiske behandling start (kemoterapi)

OF4C 'samlet tid til behandling, strålebehandling' angiver perioden fra henvisning til pakkeforløb start til initiale strålebehandling start

OA1 aktivitetsindikator 'diagnose afkræftet' angiver andelen af forløb, hvor begrundet mistanke om kræft afkræftes i udredningsperioden

Såfremt der er 10 eller færre forløb i beregningen af andele forløb inden for den angivne standardforløbstid, angives andelen med '-'.
Såfremt der ingen standardforløbstid er, angives andelen med 'Ingen std.tid'.

I tilfælde hvor der endnu ikke er foretaget nogen registreringer eller hvor der er foretaget registreringer, men det endnu ikke er muligt at lave en beregning på baggrund af disse, benævnes andelen med 'N=0'.

Tabel 2a.30 Andel forløb (OF4) gennemført inden for angivne standardforløbstider for 2. kvartal 2015 og 3. kvartal 2015 med angivelse af ændring fra det foregående kvartal, fordelt på sygehusregion og indikator, procent. Foregående kvartal baseres på stationære data.

B30 Kræft hos børn

Region	Andel forløb OF4A, pct., 2. kvartal 2015.	Andel forløb OF4A, pct., 3. kvartal 2015.	Ændring i andele forløb OF4A, pct.	Andel forløb OF4B, pct., 2. kvartal 2015	Andele forløb OF4B, pct., 3. kvartal 2015	Ændring i andele forløb OF4B, pct.	Andel forløb OF4C, pct., 2. kvartal 2015	Andel forløb OF4C, pct., 3. kvartal 2015	Ændring i andele forløb OF4C, pct.
Midtjylland	Ingen std.tid	Ingen std.tid	Ingen std.tid	Ingen std.tid	Ingen std.tid	Ingen std.tid	Ingen std.tid	Ingen std.tid	Ingen std.tid
Syddanmark	Ingen std.tid	Ingen std.tid	Ingen std.tid	Ingen std.tid	Ingen std.tid	Ingen std.tid	Ingen std.tid	Ingen std.tid	Ingen std.tid
Hovedstaden	Ingen std.tid	Ingen std.tid	Ingen std.tid	Ingen std.tid	Ingen std.tid	Ingen std.tid	Ingen std.tid	Ingen std.tid	Ingen std.tid
Hele landet	Ingen std.tid	Ingen std.tid	Ingen std.tid	Ingen std.tid	Ingen std.tid	Ingen std.tid	Ingen std.tid	Ingen std.tid	Ingen std.tid

Kilde: Landpatientregisteret per 9. november 2015, Sundhedsdatastyrelsen

Anmærkning: Der tages forbehold for foreløbige tal.

OF4A 'samlet tid til behandling, kirurgisk' angiver perioden fra henvisning til pakkeforløb start til initiale kirurgiske behandling

OF4B 'samlet tid til behandling, medicinsk (kemoterapi)' angiver perioden fra henvisning til pakkeforløb start til initiale medicinsk onkologiske behandling start (kemoterapi)

OF4C 'samlet tid til behandling, strålebehandling' angiver perioden fra henvisning til pakkeforløb start til initiale strålebehandling start

Såfremt der er 10 eller færre forløb i beregningen af andele forløb inden for den angivne standardforløbstid, angives andelen med '-'.
Såfremt der ingen standardforløbstid er, angives andelen med 'Ingen std.tid'.

I tilfælde hvor der endnu ikke er foretaget nogen registreringer eller hvor der er foretaget registreringer, men det endnu ikke er muligt at lave en beregning på baggrund af disse, benævnes andelen med 'N=0'.

I tilfælde hvor der endnu ikke er foretaget nogen registreringer eller hvor der er foretaget registreringer, men det endnu ikke er muligt at lave en beregning på baggrund af disse, benævnes differencen med 'Ikke beregnet'. Denne benævnelse anvendes også i tilfælde, hvor de bagvedliggende andele er beregnet på baggrund af 10 eller færre forløb.

Tabel 2.31 Andel forløb (OF4) gennemført inden for angivne standardforløbstider samt aktivitetsindikator (OA1), fordelt på sygehusregion og indikator, 3. kvartal 2015.
B31 Analkræft
Standardforløbstid: Kirurgisk: 40 dage, Medicinsk: 35 dage og Strålebehandling: 35 dage

Region	Andel forløb inden for std.forløbstid, kirurgisk OF4A, pct.	Antal forløb, kirurgisk OF4A	Andel forløb inden for std.forløbstid, medicinsk OF4B, pct.	Antal forløb, medicinsk OF4B	Andel forløb inden for std.forløbstid, strålebeh. OF4C, pct.	Antal forløb, strålebeh. OF4C	Andel forløb, hvor begrundet mistanke afkræftes i udredningsperiode OA1, pct.	Antal forløb, der indgår i beregningen OA1
Midtjylland	N = 0	N = 0	-	4	-	4	-	10
Syddanmark	N = 0	N = 0	N = 0	N = 0	-	3	17	12
Hovedstaden	N = 0	N = 0	N = 0	N = 0	-	6	29	17
Hele landet	N = 0	N = 0	-	4	92	13	18	39

Kilde: Landpatientregisteret per 9. november 2015, Sundhedsdatastyrelsen

Anmærkning: Der tages forbehold for foreløbige tal.

OF4A 'samlet tid til behandling, kirurgisk' angiver perioden fra henvisning til pakkeforløb start til initiale kirurgiske behandling

OF4B 'samlet tid til behandling, medicinsk (kemoterapi)' angiver perioden fra henvisning til pakkeforløb start til initiale medicinsk onkologiske behandling start (kemoterapi)

OF4C 'samlet tid til behandling, strålebehandling' angiver perioden fra henvisning til pakkeforløb start til initiale strålebehandling start

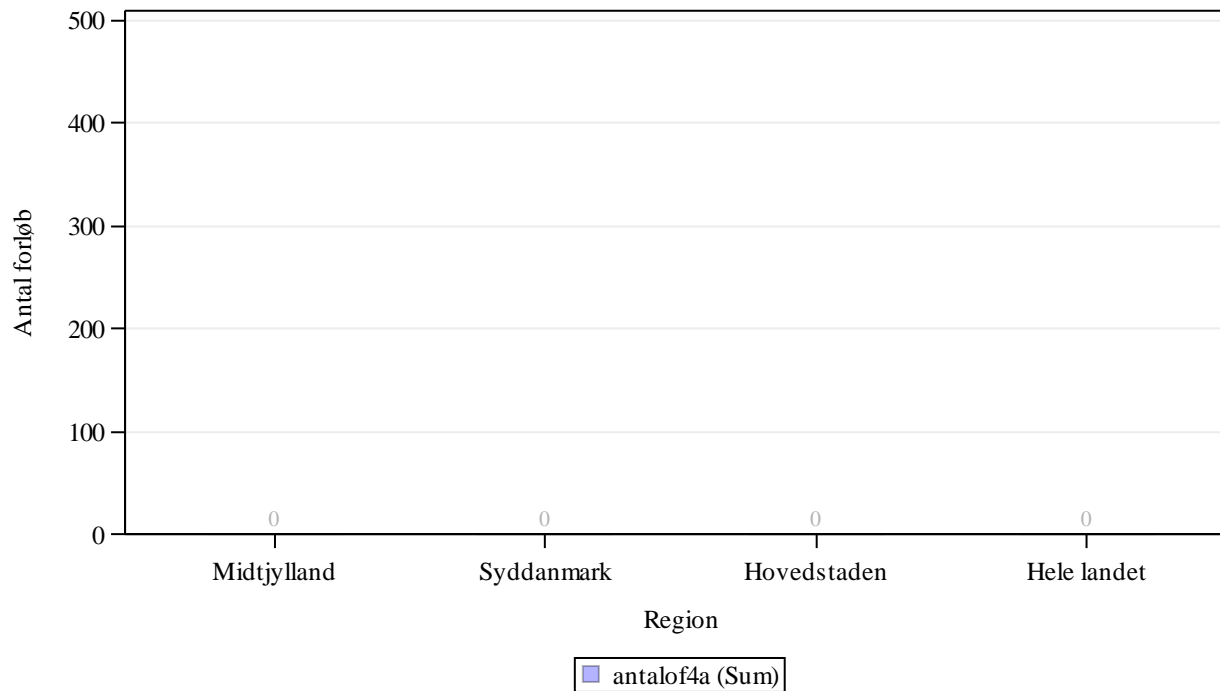
OA1 aktivitetsindikator 'diagnose afkræftet' angiver andelen af forløb, hvor begrundet mistanke om kræft afkræftes i udredningsperioden

Såfremt der er 10 eller færre forløb i beregningen af andele forløb inden for den angivne standardforløbstid, angives andelen med '-'.

Såfremt der ingen standardforløbstid er, angives andelen med 'Ingen std.tid'.

I tilfælde hvor der endnu ikke er foretaget nogen registreringer eller hvor der er foretaget registreringer, men det endnu ikke er muligt at lave en beregning på baggrund af disse, benævnes andelen med 'N=0'

Figur 2.31A Andel forløb (OF4A) gennemført inden for angivne standardforløbstid samt antal forløb i alt, fordelt på sygehusregion og indikator, 3. kvartal 2015.
B31 Analkræft

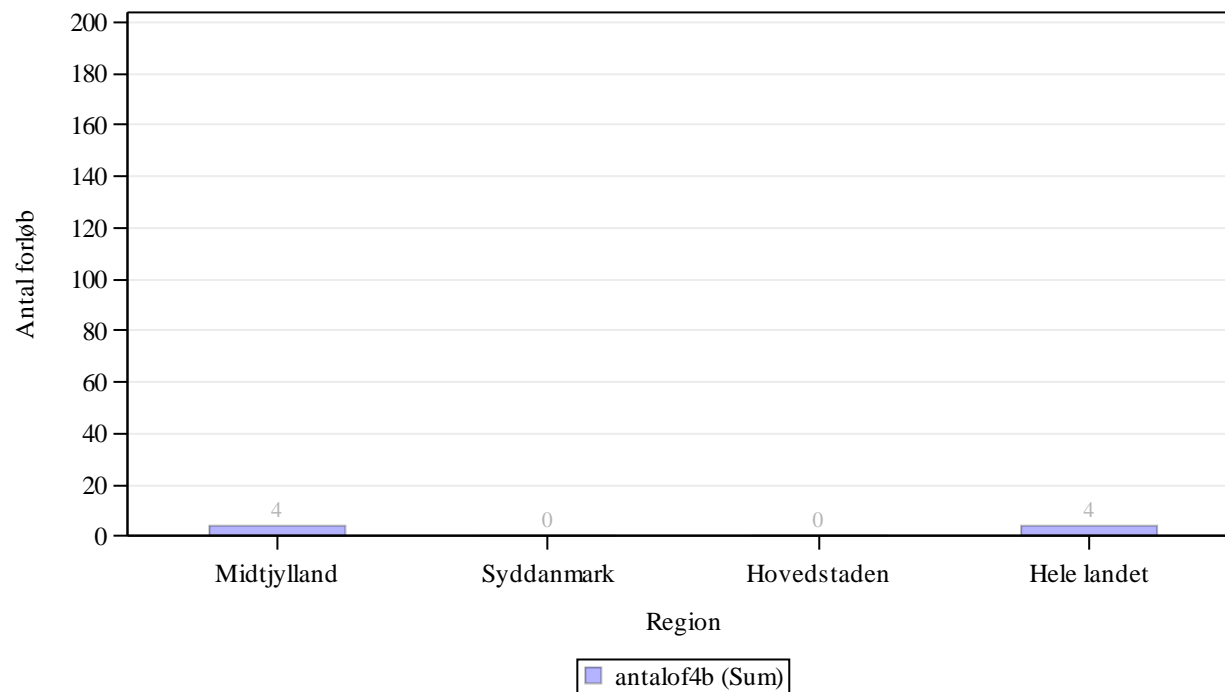


Kilde: Landpatientregisteret per 9. november 2015, Sundhedsdatastyrelsen

Anmærkning: Der tages forbehold for foreløbige tal.

OF4A 'samlet tid til behandling, kirurgisk' angiver perioden fra henvisning til pakkeforløb start til initiale kirurgiske behandling

Figur 2.31B Andel forløb (OF4B) gennemført inden for angivne standardforløbstid samt antal forløb i alt, fordelt på sygehusregion og indikator, 3. kvartal 2015.
B31 Analkræft

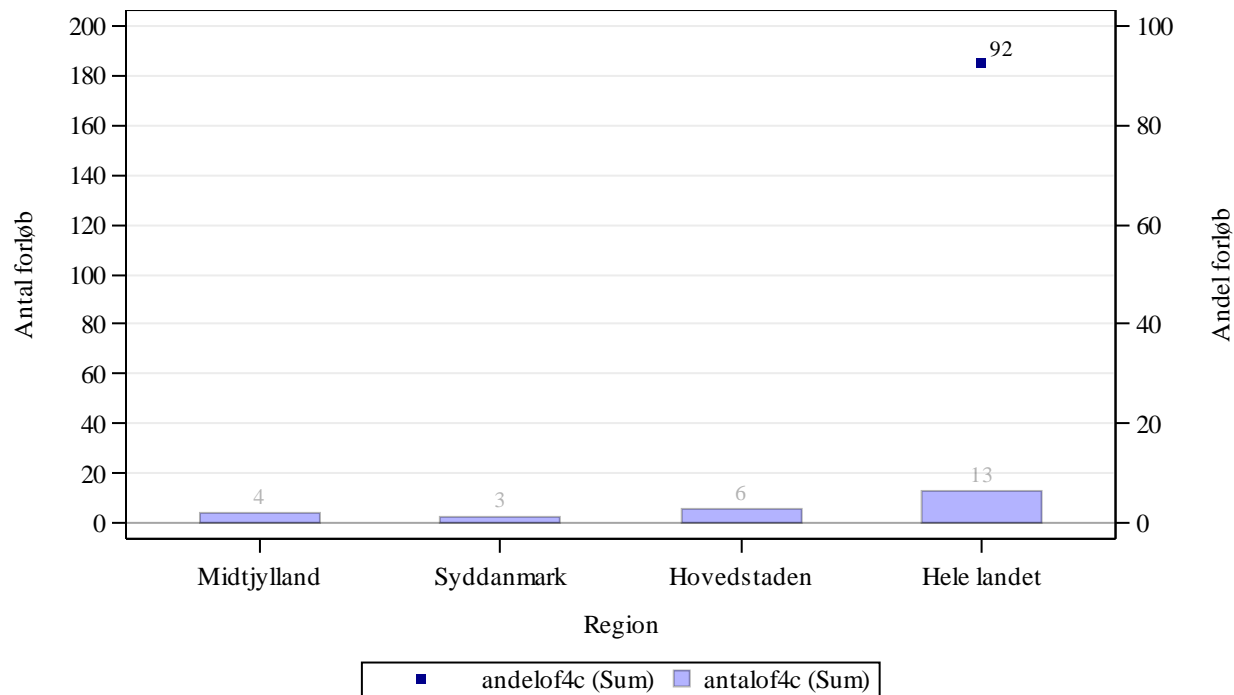


Kilde: Landpatientregisteret per 9. november 2015, Sundhedsdatastyrelsen

Anmærkning: Der tages forbehold for foreløbige tal.

OF4B 'samlet tid til behandling, medicinsk (kemoterapi)' angiver perioden fra henvisning til pakkeforløb start til initiale medicinsk onkologiske behandling start (kemoterapi)

Figur 2.31C Andel forløb (OF4C) gennemført inden for angivne standardforløbstid samt antal forløb i alt, fordelt på sygehusregion og indikator, 3. kvartal 2015.
B31 Analkræft



Kilde: Landpatientregisteret per 9. november 2015, Sundhedsdatastyrelsen

Anmærkning: Der tages forbehold for foreløbige tal.

OF4C 'samlet tid til behandling, strålebehandling' angiver perioden fra henvisning til pakkeforløb start til initiale strålebehandling start

Tabel 2a.31 Andel forløb (OF4) gennemført inden for angivne standardforløbstider for 2. kvartal 2015 og 3. kvartal 2015 med angivelse af ændring fra det foregående kvartal, fordelt på sygehusregion og indikator, procent. Foregående kvartal baseres på stationære data.

B31 Analkræft

Region	Andel forløb OF4A, pct., 2. kvartal 2015.	Andel forløb OF4A, pct., 3. kvartal 2015.	Ændring i andele forløb OF4A, pct.	Andel forløb OF4B, pct., 2. kvartal 2015	Andele forløb OF4B, pct., 3. kvartal 2015	Ændring i andele forløb OF4B, pct.	Andel forløb OF4C, pct., 2. kvartal 2015	Andel forløb OF4C, pct., 3. kvartal 2015	Ændring i andele forløb OF4C, pct.
Midtjylland	N = 0	N = 0	Ikke beregnet	-	-	Ikke beregnet	-	-	Ikke beregnet
Syddanmark	N = 0	N = 0	Ikke beregnet	N = 0	N = 0	Ikke beregnet	-	-	Ikke beregnet
Hovedstaden	-	N = 0	Ikke beregnet	N = 0	N = 0	Ikke beregnet	-	-	Ikke beregnet
Hele landet	-	N = 0	Ikke beregnet	-	-	Ikke beregnet	88	92	5

Kilde: Landpatientregisteret per 9. november 2015, Sundhedsdatastyrelsen

Anmærkning: Der tages forbehold for foreløbige tal.

OF4A 'samlet tid til behandling, kirurgisk' angiver perioden fra henvisning til pakkeforløb start til initiale kirurgiske behandling

OF4B 'samlet tid til behandling, medicinsk (kemoterapi)' angiver perioden fra henvisning til pakkeforløb start til initiale medicinsk onkologiske behandling start (kemoterapi)

OF4C 'samlet tid til behandling, strålebehandling' angiver perioden fra henvisning til pakkeforløb start til initiale strålebehandling start

Såfremt der er 10 eller færre forløb i beregningen af andele forløb inden for den angivne standardforløbstid, angives andelen med '-'.
Såfremt der ingen standardforløbstid er, angives andelen med 'Ingen std.tid'.

I tilfælde hvor der endnu ikke er foretaget nogen registreringer eller hvor der er foretaget registreringer, men det endnu ikke er muligt at lave en beregning på baggrund af disse, benævnes andelen med 'N=0'.

I tilfælde hvor der endnu ikke er foretaget nogen registreringer eller hvor der er foretaget registreringer, men det endnu ikke er muligt at lave en beregning på baggrund af disse, benævnes differencen med 'Ikke beregnet'. Denne benævnelse anvendes også i tilfælde, hvor de bagvedliggende andele er beregnet på baggrund af 10 eller færre forløb.

Metastaser uden organspecifik kræfttype

Table 3. Andel forløb for metastaser uden organspecifik kræfttype, gennemført inden for angivne standardforløbstider samt aktivitetsindikator, fordelt på sygehusregion og indikator, 3. kvartal 2015.

Standardforløbstid: MF1 6 dage, MF2A 14 dage, MF2B 14 dage og MF3 6 dage

Region	Andel forløb inden for std.forløbstid, MF1, pct.	Antal forløb, MF1	Andel forløb inden for std.forløbstid, MF2A, pct.	Antal forløb, MF2A	Andel forløb inden for std.forløbstid, MF2B, pct.	Antal forløb, MF2B	Andel forløb inden for std.forløbstid, MF3, pct.	Antal forløb, MF3	Andel forløb, hvor primær udredning fører til afslutning af forløb MA1, pct.	Antal forløb, hvor primær udredning fører til afslutning af forløb MA1
Nordjylland	93	30	-	8	87	23	-	3	75	36
Midtjylland	99	100	97	62	83	35	85	55	61	158
Syddanmark	100	36	-	2	83	29	N = 0	0	97	32
Hovedstaden	90	20	-	6	82	11	N = 0	0	71	17
Sjælland	93	55	N = 0	0	81	53	N = 0	0	100	61
Hele landet	96	241	90	78	83	151	84	58	75	304

Kilde: Landpatientregisteret per 9. november 2015, Sundhedsdatastyrelsen

Anmærkning: Der tages forbehold for foreløbige tal.

MF1 'primær henvisningsperiode' angiver perioden fra henvisning til pakkeforløb start til primær udredning start med første fremmøde.

MF2A 'primær udredningsperiode, videreudredes' angiver perioden fra primær udredning start med første fremmøde til henvisning til sekundær udredning.

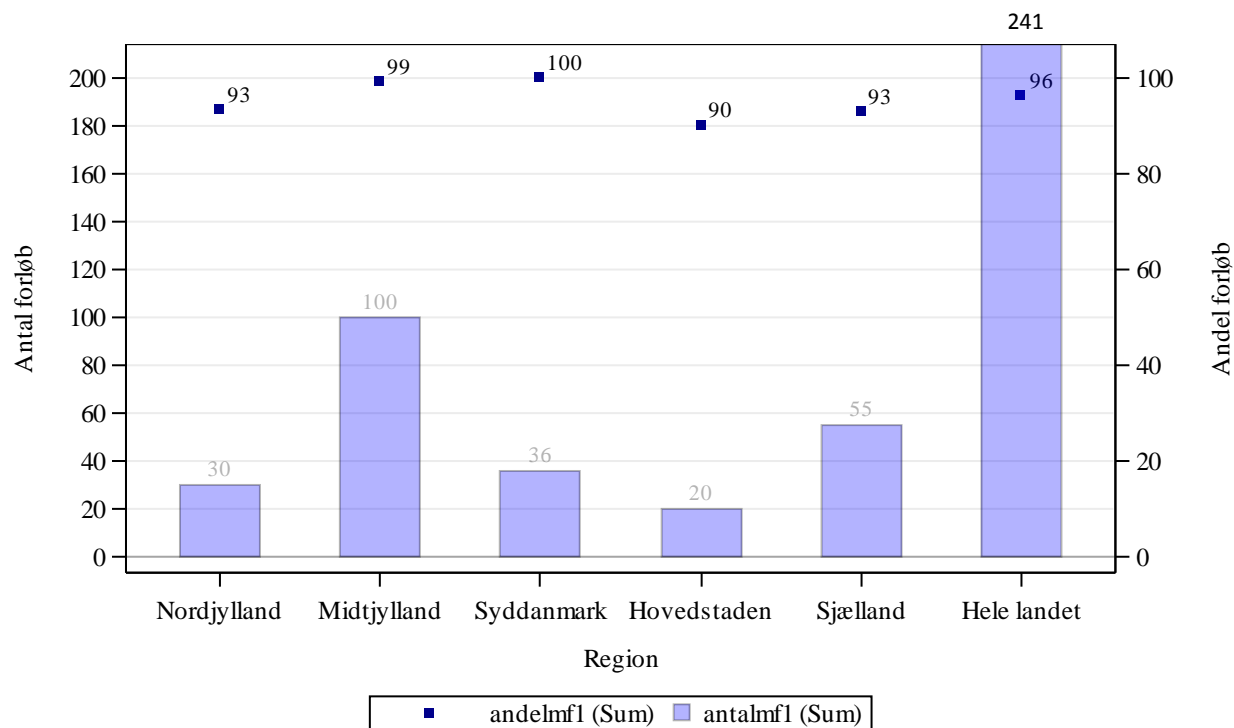
MF2B 'primær udredningsperiode, pakkeforløb slut' angiver perioden fra primær udredning start med første fremmøde til der klinisk tages beslutning om pakkeforløb slut.

MF3 'sekundær henvisningsperiode' angiver perioden fra henvisning til sekundær udredning til sekundær udredning start med første fremmøde.

MA1 aktivitetsindikator 'afslutning af pakkeforløb efter primær udredning' angiver andelen af forløb, der afsluttes efter den primære udredning ved en klinisk beslutning om afslutning af pakkeforløbet.

Såfremt der er 10 eller færre forløb i beregningen af andele forløb inden for den angivne standardforløbstid, angives andelen med '-'.
I tilfælde hvor der endnu ikke er foretaget nogen registreringer eller hvor der er foretaget registreringer, men det endnu ikke er muligt at lave en beregning på baggrund af disse, benævnes andelen med 'N=0'

Figur 3.1 Andel forløb (MF1) gennemført inden for angivne standardforløbstid samt antal forløb i alt, fordelt på sygehusregion og indikator, 3. kvartal 2015.

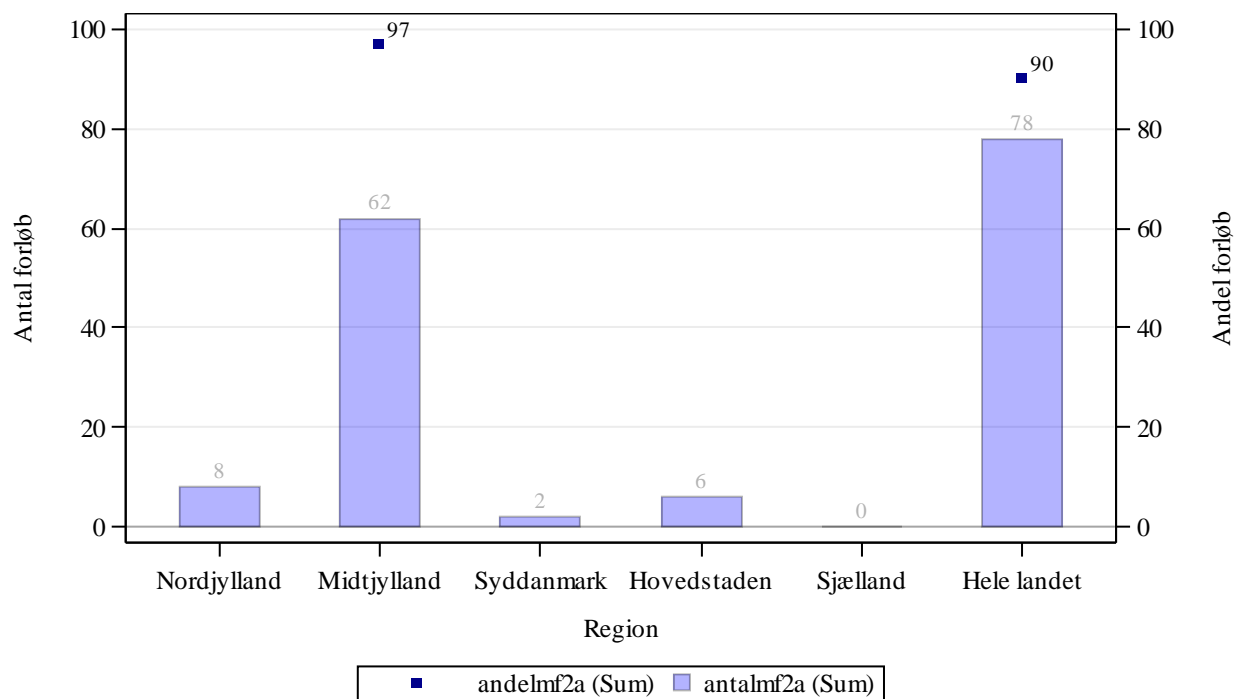


Kilde: Landpatientregisteret per 9. november 2015, Sundhedsdatastyrelsen

Anmærkning: Der tages forbehold for foreløbige tal.

MF1 'primær henvisningsperiode' angiver perioden fra henvisning til pakkeforløb start til primær udredning start med første fremmøde.

Figur 3.2A Andel forløb (MF2A) gennemført inden for angivne standardforløbstid samt antal forløb i alt, fordelt på sygehusregion og indikator, 3. kvartal 2015.

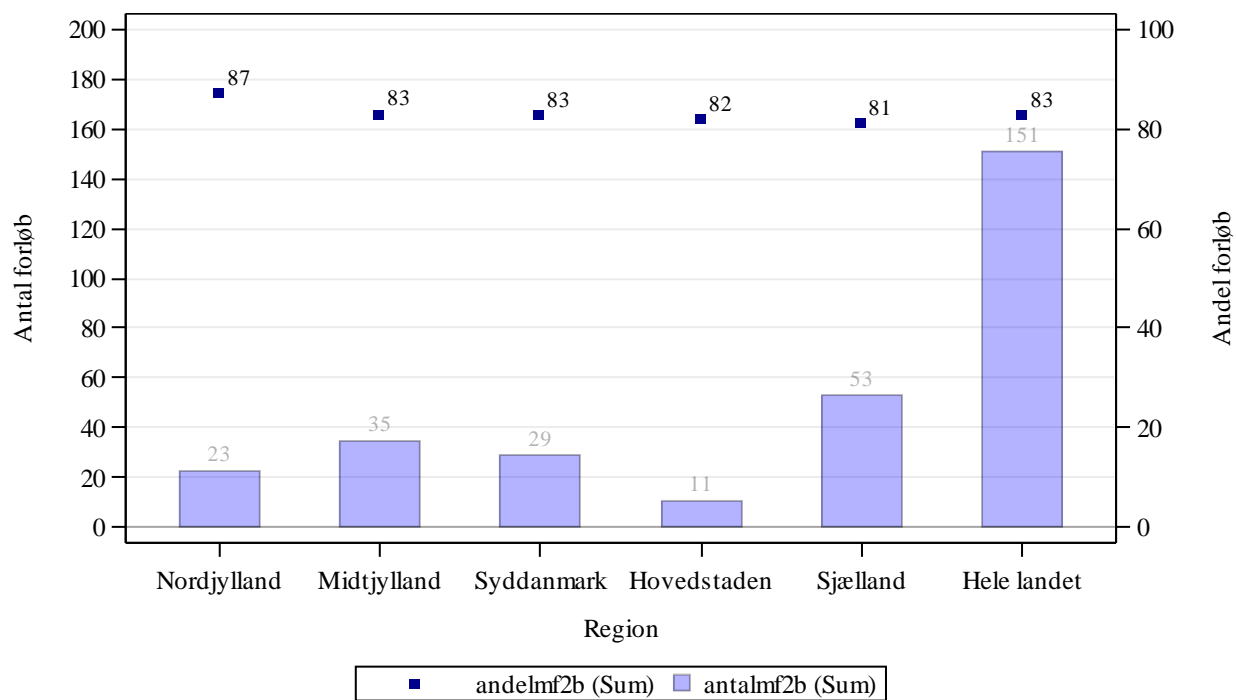


Kilde: Landpatientregisteret per 9. november 2015, Sundhedsdatastyrelsen

Anmærkning: Der tages forbehold for foreløbige tal.

MF2A 'primær udredningsperiode, videreudredes' angiver perioden fra primær udredning start med første fremmøde til henvisning til sekundær udredning.

Figur 3.2B Andel forløb (MF2B) gennemført inden for angivne standardforløbstid samt antal forløb i alt, fordelt på sygehusregion og indikator, 3. kvartal 2015.

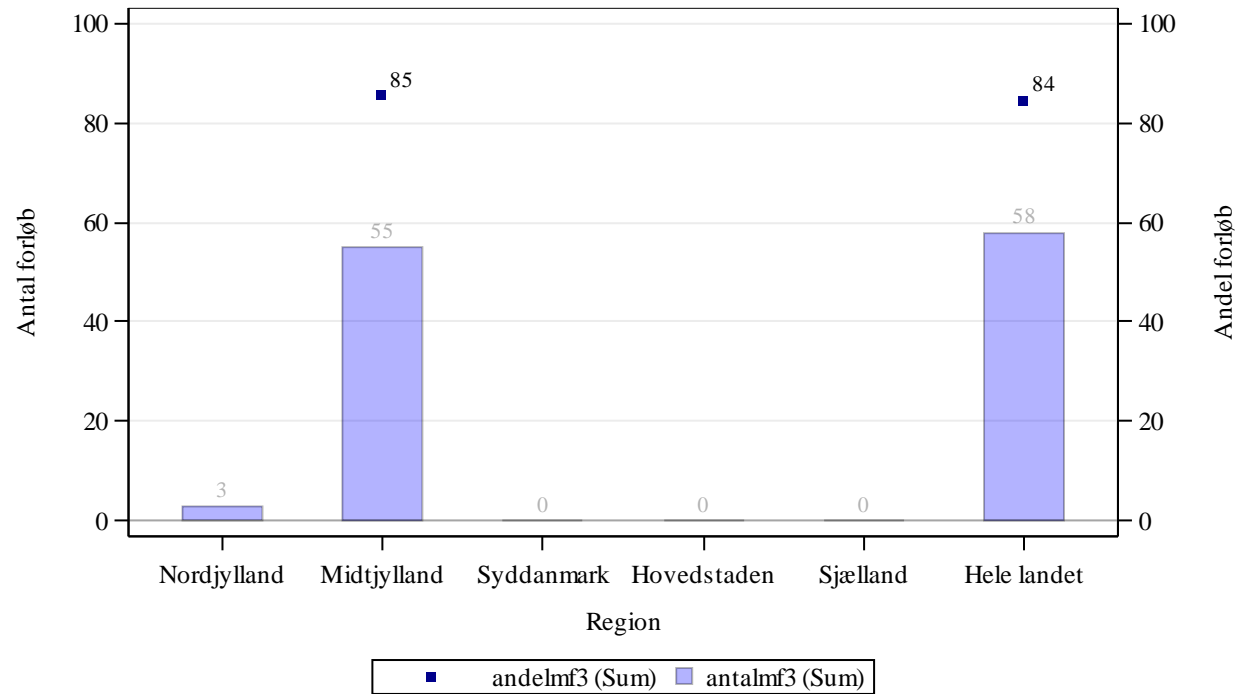


Kilde: Landpatientregisteret per 9. november 2015, Sundhedsdatastyrelsen

Anmærkning: Der tages forbehold for foreløbige tal.

MF2B 'primær udredningsperiode, pakkeforløb slut' angiver perioden fra primær udredning start med første fremmøde til der klinisk tages beslutning om pakkeforløb slut.

Figur 3.3 Andel forløb (MF3) gennemført inden for angivne standardforløbstid samt antal forløb i alt, fordelt på sygehusregion og indikator, 3. kvartal 2015.



Kilde: Landpatientregisteret per 9. november 2015, Sundhedsdatastyrelsen

Anmærkning: Der tages forbehold for foreløbige tal.

MF3 'sekundær henvisningsperiode' angiver perioden fra henvisning til sekundær udredning til sekundær udredning start med første fremmøde.

Tabel 3a. Andel forløb gennemført inden for angivne standardforløbstider for 2. kvartal 2015 og 3. kvartal 2015 med angivelse af ændring fra det foregående år, fordelt på sygehusregion og indikator, procent. Foregående år baseres på stationære data.

Region	Andel forløb inden for std.forløbstid MF1, pct., 2. kvartal 2015	Andel forløb inden for std.forløbstid MF1, pct., 3. kvartal 2015	Ændring i andele forløb MF1, pct.	Andel forløb inden for std.forløbstid MF2A, pct., 2. kvartal 2015	Andel forløb inden for std.forløbstid MF2A, pct., 3. kvartal 2015	Ændring i andele forløb MF2A, pct.	Andel forløb inden for std.forløbstid MF2B, pct., 2. kvartal 2015	Andel forløb inden for std.forløbstid MF2B, pct., 3. kvartal 2015	Ændring i andele forløb MF2B, pct.	Andel forløb inden for std.forløbstid MF3, pct., 2. kvartal 2015	Andel forløb inden for std.forløbstid MF3, pct., 3. kvartal 2015	Ændring i andele forløb MF3, pct.
Nordjylland	100	93	-7	-	-	Ikke beregnet	84	87	3	-	-	Ikke beregnet
Midtjylland	96	99	3	98	97	-1	85	83	-2	64	85	21
Syddanmark	95	100	5	-	-	Ikke beregnet	48	83	34	-	N = 0	Ikke beregnet
Hovedstaden	100	90	-10	-	-	Ikke beregnet	75	82	7	N = 0	N = 0	Ikke beregnet
Sjælland	85	93	7	N = 0	N = 0	Ikke beregnet	67	81	14	N = 0	N = 0	Ikke beregnet
Hele landet	94	96	2	98	90	-9	70	83	12	65	84	19

Kilde: Landpatientregisteret per 9. november 2015, Sundhedsdatastyrelsen

Anmærkning: Der tages forbehold for foreløbige tal.

MF1 'primær henvisningsperiode' angiver perioden fra henvisning til pakkeforløb start til primær udredning start med første fremmøde.

MF2A 'primær udredningsperiode, videreudredes' angiver perioden fra primær udredning start med første fremmøde til henvisning til sekundær udredning.

MF2B 'primær udredningsperiode, pakkeforløb slut' angiver perioden fra primær udredning start med første fremmøde til der klinisk tages beslutning om pakkeforløb slut.

MF3 'sekundær henvisningsperiode' angiver perioden fra henvisning til sekundær udredning til sekundær udredning start med første fremmøde.

Såfremt der er 10 eller færre forløb i beregningen af andele forløb inden for den angivne standardforløbstid, angives andelen med '-'.
 I tilfælde hvor der endnu ikke er foretaget nogen registreringer eller hvor der er foretaget registreringer, men det endnu ikke er muligt at lave en beregning på baggrund af disse, benævnes andelen med 'N=0'

Diagnostisk pakkeforløb for alvorlig sygdom

Table 4. Andel forløb for diagnostisk pakkeforløb (DF3) gennemført inden for angivne standardforløbstid i sygehusregi, fordelt på sygehusregion, 3. kvartal 2015.

Standardforløbstid: DF3 22 dage

Region	Andel forløb DF3, pct.	Antal forløb i alt DF3
Nordjylland	72	274
Midtjylland	89	713
Syddanmark	94	298
Hovedstaden	93	701
Sjælland	75	71
Hele landet	89	2057

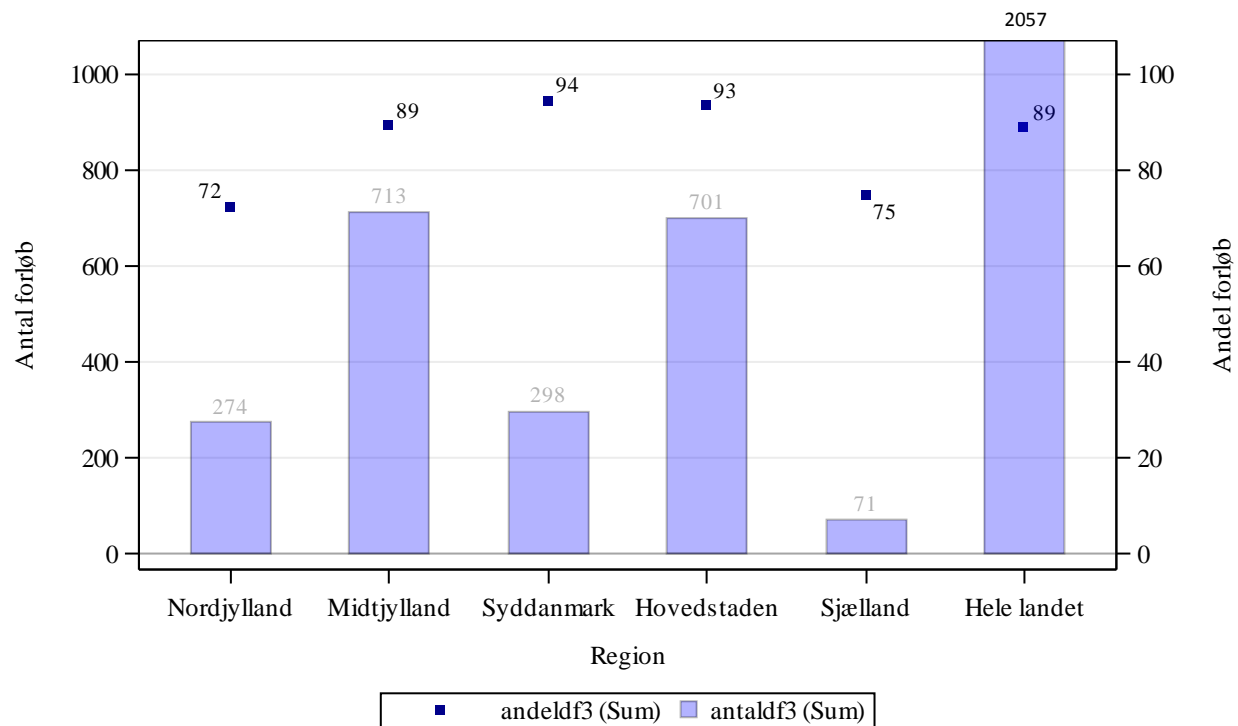
Kilde: Landpatientregisteret per 9. november 2015, Sundhedsdatastyrelsen

Anmærkning: Der tages forbehold for foreløbige tal

DF3 'forløbsperiode' angiver perioden fra henvisning til pakkeforløb start i sygehus til pakkeforløb slutter ved en klinisk beslutning for diagnostisk pakkeforløb for alvorlig sygdom i sygehusregi.

I tilfælde hvor der endnu ikke er foretaget nogen registreringer eller hvor der er foretaget registreringer, men det endnu ikke er muligt at lave en beregning på baggrund af disse, benævnes andelen med 'N=0'

Figur 4. Andel forløb for diagnostisk pakkeforløb (DF3) gennemført inden for angivne standardforløbstid i sygehusregi samt antal forløb i alt, fordelt på sygehusregion, 3. kvartal 2015.



Kilde: Landpatientregisteret per 9. november 2015, Sundhedsdatastyrelsen

Anmærkning: Der tages forbehold for foreløbige tal

DF3 'forløbsperiode' angiver perioden fra henvisning til pakkeforløb start i sygehus til pakkeforløb slutter ved en klinisk beslutning for diagnostisk pakkeforløb for alvorlig sygdom i sygehusregi.

Tabel 4a. Andel forløb for diagnostisk pakkeforløb (DF3) gennemført inden for angivne standardforløbstider for 2. kvartal 2015 og 3. kvartal 2015 med angivelse af ændring fra det foregående år, fordelt på sygehusregion, procent. Foregående år baseres på stationære data.

Region	Andele forløb DF3, pct., 2. kvartal 2015	Andele forløb, pct., 3. kvartal 2015,	Ændring i andele forløb DF3, pct.
Nordjylland	70	72	2
Midtjylland	88	89	1
Syddanmark	90	94	4
Hovedstaden	91	93	2
Sjælland	77	75	-3
Hele landet	86	89	2

Kilde: Landpatientregisteret per 9. november 2015, Sundhedsdatastyrelsen

Anmærkning: Der tages forbehold for foreløbige tal

DF3 'forløbsperiode' angiver perioden fra henvisning til pakkeforløb start i sygehus til pakkeforløb slutter ved en klinisk beslutning for diagnostisk pakkeforløb for alvorlig sygdom i sygehusregi.

I tilfælde hvor der endnu ikke er foretaget nogen registreringer eller hvor der er foretaget registreringer, men det endnu ikke er muligt at lave en beregning på baggrund af disse, benævnes differencen med 'Ikke beregnet'. Denne benævnelse anvendes også i tilfælde, hvor de bagvedliggende andele er beregnet på baggrund af 10 eller færre forløb.