

ÅRSOPGØRELSE

2015

Monitorering af kræftområdet

Offentliggørelse 13. maj 2016

Datagrundlag:

Data fra Landspatientregisteret 1. januar 2015 til 11. april 2016
samt Det Centrale Personregister (CPR)
Cancerregisteret 1. januar 1970 til 14. april 2015

Opgørelserne i nærværende dokument er nærmere beskrevet i 'Notat vedrørende Sundhedsdatastyrelsens dataleverance til Sundhedsstyrelsen for monitorering af kræftområdet', der kan findes på Sundhedsdatastyrelsens hjemmeside på følgende link:

<http://sundhedsdatastyrelsen.dk/da/tal-og-analyser/analyser-og-rapporter/monitoreringer/kraeft/monitoreringsmodeller-kraeft>

Opgørelserne anvender data fra Landspatientregisteret, Det Centrale Personregister og Cancerregisteret. Der tages forbehold for foreløbige tal.

Der er oprettet en ny kode pr. 1. januar 2014 for forløb med kræft i prostata, hvor behandlingen er nervebesparende kirurgi og er medtaget fra og med årsopgørelse for 2014.

Monitorering af forløb med analkræft er medtaget fra og med årsopgørelse for 2015. Sundhedsstyrelsen har besluttet at udtage standardforløbstid for analkræft for forløb med kirurgisk behandling. Ændringen medtages fra og med årsopgørelse for 2015.

Monitorering af forløb med lungehindekræft medtages fra og med årsopgørelse for 2016.

Monitorering af forløb med kræft i nyrebækken og urinleder medtages fra og med årsopgørelse for 2016.

Sundhedsstyrelsen har besluttet at ændre standardforløbstider for kræft i urinveje for alle involverede pakkeforløb med numrene 13, 14, 15 og 32(ny). Ændringen medtages fra og med 4. kvartal 2015 med virkning for alle opgørelser bagudrettet i de dynamisk opdaterede opgørelser. Ændringen medtages fra og med årsopgørelse for 2015.

Pakkeforløbsnummer 32 medtages i opgørelser fra og med årsopgørelse 2016.

I dataleverancerne anvendes både stationære og dynamiske data. De stationære data svarer til tidligere opgjorte kvartalsdata, der ikke er blevet opdateret siden dato for opgørelse ved første offentliggørelse. Mens de dynamiske data opgøres med anvendelse af data fra Landspatientregisteret til og med opgørelsestidspunkt for det seneste år. Opgørelserne foretages af Sundhedsdatastyrelsen.

Yderligere information om registrerings- og monitoreringsmodel kan findes på www.sundhedsdatastyrelsen.dk.

Tal under 5 er maskeret med "-". Totaltal er rundet op/ ned til nærmeste 5.

Sundhedsstyrelsen kommenterer på dataopgørelserne. Notatet kan findes på www.sst.dk.

Øvrige opgørelser for monitorering af kræftområdet kan findes på eSundhed www.esundhed.dk.

Indholdsfortegnelse

Monitorering af kræftområdet - organspecifik kræfttype

Tabel 1a. Andel forløb (OF4) gennemført inden for angivne standardforløbstider, der ligger under eller lig med nedre kvartil samt antal forløb i alt, fordelt på pakkeforløbsnummer, fordelt på sygehusregion og indikator, 2015

Datagrundlag: forløb registreret med 'samlet tid til behandling OF4', hvor der er angivet en standardforløbstid, beregnet på data på regionalt plan.

Tabel 1b. Kvartiler af andele forløb (OF4) uanset pakkeforløb og behandlingsform, gennemført inden for angivne standardforløbstider, fordelt på kvartaler og år, pct., for hele landet, 2015. Kvartalsdata baseres på stationære data.

Datagrundlag: forløb registreret med 'samlet tid til behandling OF4' uanset kræfttype, behandlingsform og regional tilknytning, hvor der er angivet en standardforløbstid, beregnet med anvendelse af data på regionalt plan.

Tabel 1c. Kvartiler af andele forløb (OF4) uanset pakkeforløb og behandlingsform, gennemført inden for angivne standardforløbstider, fordelt på kvartaler og år, pct., for hele landet, 2015. Kvartalsdata baseres på dynamiske data.

Datagrundlag: forløb registreret med 'samlet tid til behandling OF4' uanset kræfttype, behandlingsform og regional tilknytning, hvor der er angivet en standardforløbstid, beregnet med anvendelse af data på regionalt plan.

Tabel 1d. Andel forløb (OF4) gennemført inden for angivne standardforløbstider, uanset behandlingsform og organspecifik kræfttype, fordelt på sygehusregion og hele landet, 2015. Kvartalsdata baseres på stationære data.

Datagrundlag: forløb registreret med 'samlet tid til behandling OF4' uanset kræfttype, behandlingsform og regional tilknytning, hvor der er angivet en standardforløbstid, beregnet med anvendelse af data på regionalt plan, angivet for hver region og hele landet.

Tabel 1e. Andel forløb (OF4) gennemført inden for angivne standardforløbstider, uanset behandlingsform og organspecifik kræfttype, fordelt på sygehusregion og hele landet, 2015. Kvartalsdata baseres på dynamiske data.

Datagrundlag: forløb registreret med 'samlet tid til behandling OF4' uanset kræfttype, behandlingsform og regional tilknytning, hvor der er angivet en standardforløbstid, beregnet med anvendelse af data på regionalt plan, angivet for hver region og hele landet.

Tabel 1f. Antal forløb med start af udredning i pakkeforløb (organspecifik kræfttype) for 2014 og 2015 med angivelse af ændring fra foregående år, fordelt på pakkeforløbsnummer, for hele landet. Foregående år baseres på stationære data.

Datagrundlag: forløb registreret med 'udredning start, første fremmøde' uanset forudgående og efterfølgende registrering. Hvis der er foretaget flere registreringer af 'udredning start, første fremmøde' anvendes den første.

Tabel 1g. Antal forløb (OF2A) for 2014 og 2015 med angivelse af ændring fra foregående år, fordelt på pakkeforløbsnummer, for hele landet. Foregående år baseres på stationære data.

Datagrundlag: forløb registreret med 'OF2A udredningsperiode, diagnose bekræftet', hvilket vil sige registrering af 'udredning start, første fremmøde' med efterfølgende registrering af 'klinisk beslutning om initial behandling'.

Tabel 1h.ff. Antal forløb med initial behandling start i pakkeforløb (organspecifik kræfttype) for 2014 og 2015 med angivelse af ændring fra det foregående år, fordelt på pakkeforløbsnummer, for hele landet. Foregående år baseres på stationære data.

Datagrundlag: forløb registreret med 'initial behandling start' for henholdsvis kirurgisk behandling, nervebesparende kirurgi, medicinsk behandling (kemoterapi) og strålebehandling uanset forudgående og efterfølgende registrering. Hvis der er foretaget flere registreringer af 'initial behandling start' anvendes den første. Der er udarbejdet en tabel for hver behandlingsform.

Tabel 1i. Oversigtstabel for andel forløb (OF4) gennemført inden for standardforløbstid for kræfttyper med angivet standardforløbstid for behandlingsform, fordelt på pakkeforløbsnummer, behandlingsform, sygehusregion og hele landet, 2015. Data svarer til angivne værdier i tabellerne 2.1ff.

Tabel 2.1ff Andel forløb (OF4) gennemført inden for angivne standardforløbstider samt aktivitetsindikator (OA1), fordelt på sygehusregion, hele landet og indikator, 2015.

OF4 'samlet tid til behandling' angiver perioden fra henvisning til pakkeforløb start til initial behandling start med angivelse af behandlingsform.

OA1 'diagnose afkræftet' angiver andelen af forløb, hvor begrundet mistanke om kræft afkræftes i udredningsperioden.

'ff' refererer til pakkeforløbsnumrene. Der er udarbejdet en tabel for hver organspecifik kræftområde med tilhørende figurer for 'samlet tid til behandling' for hver behandlingsform, hvor der er angivet standardforløbstid med angivelse af andel og antal forløb i alt.

Figur 2.1ff Andel forløb (OF4) gennemført inden for angivne standardforløbstider samt 'antal forløb i alt', fordelt på sygehusregion, hele landet og indikator, 2015.

Tabel 2a.1ff Andel forløb (OF4) gennemført inden for angivne standardforløbstider for 2014 og 2015 med angivelse af ændring fra det foregående år, fordelt på sygehusregion, hele landet og indikator. Foregående år baseres på stationære data. 'ff' refererer til pakkeforløbsnumrene

Metastaser uden organspecifik kræfttype

Tabel 3. Andel forløb for metastaser uden organspecifik kræfttype gennemført inden for angivne standardforløbstider samt aktivitetsindikator, fordelt på sygehusregion, hele landet og indikator, 2015. Standardforløbstider er anført ved tabellen.

Figur 3.1 Andel forløb (MF1) gennemført inden for angivne standardforløbstid samt antal forløb i alt, fordelt på sygehusregion og hele landet, 2015.

MF1 = indikator 'Primær henvisningsperiode'.

Figur 3.2 Andel forløb (MF2A) gennemført inden for angivne standardforløbstid samt antal forløb i alt, fordelt på sygehusregion og hele landet, 2015.

MF2A = indikator 'Primær udredningsperiode, hvor patienter fortsætter til sekundær udredning'.

Figur 3.3 Andel forløb (MF2B) gennemført inden for angivne standardforløbstid samt antal forløb i alt, fordelt på sygehusregion og hele landet, 2015.

MF2B = indikator 'Primær udredningsperiode, hvor patienter afsluttes efter den primære udredning'.

Figur 3.4 Andel forløb (MF3) gennemført inden for angivne standardforløbstid samt antal forløb i alt, fordelt på sygehusregion og hele landet, 2015.

MF3 = indikator 'Sekundær udredningsperiode'.

Tablet 3a. Andel forløb gennemført inden for angivne standardforløbstider for 2014 og 2015 med angivelse af ændring fra foregående år, fordelt på sygehusregion, hele landet og indikator. Foregående år baseres på stationære data.

Diagnostisk pakkeforløb for alvorlig sygdom

Tablet 4. Andel forløb (DF3) for diagnostisk pakkeforløb gennemført inden for angivne standardforløbstid i sygehusregi, fordelt på sygehusregion og hele landet, 2015. Standardforløbstid er anført ved tabellen.

Figur 4. Andel forløb (DF3) gennemført inden for angivne standardforløbstid i sygehusregi samt antal forløb i alt, fordelt på sygehusregion og hele landet, 2015.

Tablet 4a. Andel forløb (DF3) gennemført inden for angivne standardforløbstid for 2014 og 2015 med angivelse af ændring fra foregående år, fordelt på sygehusregion og hele landet. Foregående år baseres på stationære data.

Sammenligning af monitoreringsdata, organspecifik kræfttype, med Cancerregisterdata

Tablet 5. Antal og andel incidente forløb ud af pakkeforløb for kræftområdet, organspecifik kræfttype, 'samlet tid til behandling OF4, uanset angivelse af standardforløbstid med forløbsstart i 2015, fordelt på bopælsregion og hele landet med angivelse af antal pakkeforløb i alt, 2015.

Datagrundlag: antal forløb inkluderet i opgørelsen af 'samlet tid til behandling OF4' for 2015 med pakkeforløbsstart aktuelle år, uanset angivelse af standardforløbstid samt kræfttilfælde med diagnosedato i Cancerregisteret 2012 - 2016.

Tablet 6. Antal ikke-incidente forløb fordelt efter match og andel forløb for hver match ud af ikke-incidente pakkeforløb (OF4) med forløbsstart i 2015, fordelt på bopælsregion og hele landet, 2015.

Datagrundlag: antal forløb inkluderet i opgørelsen af 'samlet tid til behandling OF4' for 2015 med pakkeforløbsstart aktuelle år samt kræfttilfælde med diagnosedato i Cancerregisteret tilbage til 1970.

Tablet 7. Antal og andel kræfttilfælde registreret i Cancerregisteret 2015, som er registreret i pakkeforløb (OF4), fordelt på bopælsregion og hele landet.

Datagrundlag: kræfttilfælde med diagnosedato i Cancerregisteret 2015 samt antal forløb inkluderet i opgørelsen af 'samlet tid til behandling OF4' for 2015 med pakkeforløbsstart pågældende år.

Tabel 8A. Antal og andel kræfttilfælde i Cancerregisteret 2015, der ikke er registreret i pakkeforløb (OF4), fordelt på bopælsregion og hele landet.

Datagrundlag: kræfttilfælde med diagnosedato i Cancerregisteret 2015 samt forløb registreret i pakkeforløb for 'samlet tid til behandling OF4' i perioden 2012-2016.

Tabel 8B. Antal kræfttilfælde i Cancerregisteret 2015, der ikke er registreret i pakkeforløb (OF4), fordelt på diagnosegrupper sorteret efter hyppighed for hver gruppe med angivelse af kriteriematch.

Datagrundlag: kræfttilfælde med diagnosedato i Cancerregisteret 2015 samt forløb registreret i pakkeforløb for 'samlet tid til behandling OF4' i perioden 2012-2016.

Dataopgørelser

Opgørelser for pakkeforløb for kræftområdet, organspecifik kræfttype

Table 1a. Andel forløb (OF4*) gennemført inden for angivne standardforløbstider, der ligger under eller lig med nedre kvartil samt antal forløb i alt, fordelt på pakkeforløbsnummer, fordelt på sygehusregion og indikator, 2015.

Pakkeforløbsnummer	Pakkeforløb for kræftområdet	Region	Samlet tid til behandling (OF4*)	Andel forløb inden for standardforløbstid, pct.	Antal forløb
B02	Hoved- og halskræft	Nordjylland	of4b	-	.
B02	Hoved- og halskræft	Hovedstaden	of4b	-	7
B02	Hoved- og halskræft	Sjælland	of4c	45	118
B02	Hoved- og halskræft	Sjælland	of4b	-	.
B03	Lymfeknudekræft og kronisk lymfatisk leukæmi	Nordjylland	of4c	-	9
B05	Akut leukæmi/fremskreden myelodysplastisk syndrom (MDS)	Nordjylland	of4b	31	13
B07	Kræft i bugspytkirtlen	Sjælland	of4c	-	.
B08	Kræft i galdegang	Nordjylland	of4b	-	.
B08	Kræft i galdegang	Nordjylland	of4a	-	.
B08	Kræft i galdegang	Sjælland	of4b	-	.
B08	Kræft i galdegang	Sjælland	of4a	-	6
B09	Kræft i spiserøret/mavemunden/mavesækken (ECV)	Midtjylland	of4a	53	32
B10	Primær leverkræft	Syddanmark	of4a	-	6
B10	Primær leverkræft	Hovedstaden	of4b	-	.
B10	Primær leverkræft	Sjælland	of4a	-	.
B11	Tarmkræftmetastaser i leveren	Nordjylland	of4b	-	7
B11	Tarmkræftmetastaser i leveren	Hovedstaden	of4a	15	117
B12	Kræft i tyk- og endetarm	Sjælland	of4c	56	62
B14	Kræft i blæren	Nordjylland	of4c	-	.
B14	Kræft i blæren	Nordjylland	of4b	25	36
B14	Kræft i blæren	Nordjylland	of4a	33	42
B14	Kræft i blæren	Midtjylland	of4a	18	83

Pakkeforløbsnummer	Pakkeforløb for kræftområdet	Region	Samlet tid til behandling (OF4*)	Andel forløb inden for standardforløbstid, pct.	Antal forløb
B14	Kræft i blæren	Midtjylland	of4c	23	13
B14	Kræft i blæren	Midtjylland	of4b	46	63
B14	Kræft i blæren	Syddanmark	of4a	39	36
B14	Kræft i blæren	Syddanmark	of4c	42	36
B14	Kræft i blæren	Syddanmark	of4b	55	29
B14	Kræft i blæren	Hovedstaden	of4a	54	95
B14	Kræft i blæren	Sjælland	of4c	-	9
B14	Kræft i blæren	Sjælland	of4a	37	27
B14	Kræft i blæren	Sjælland	of4b	52	25
B15	Kræft i nyre	Nordjylland	of4a	38	77
B15	Kræft i nyre	Sjælland	of4b	-	7
B16	Kræft i prostata	Nordjylland	of4a	14	64
B16	Kræft i prostata	Nordjylland	of4c	31	16
B16	Kræft i prostata	Nordjylland	of4a1	44	36
B16	Kræft i prostata	Midtjylland	of4a	37	161
B16	Kræft i prostata	Midtjylland	of4c	56	113
B16	Kræft i prostata	Syddanmark	of4c	-	7
B16	Kræft i prostata	Syddanmark	of4a	33	110
B16	Kræft i prostata	Sjælland	of4a	38	69
B16	Kræft i prostata	Sjælland	of4c	52	29
B17	Kræft i penis	Nordjylland	of4a	-	.
B17	Kræft i penis	Syddanmark	of4a	36	11
B21	Kræft i æggestok	Nordjylland	of4b	54	13
B21	Kræft i æggestok	Syddanmark	of4b	56	55
B21	Kræft i æggestok	Sjælland	of4b	33	21
B21	Kræft i æggestok	Sjælland	of4a	50	14
B22	Livmoderhalskræft	Nordjylland	of4a	58	19
B26	Lungekræft	Hovedstaden	of4a	56	236
B26	Lungekræft	Sjælland	of4a	48	128

Pakkeforløbsnummer	Pakkeforløb for kræftområdet	Region	Samlet tid til behandling (OF4*)	Andel forløb inden for standardforløbstid, pct.	Antal forløb
B27	Sarkom i knogle	Hovedstaden	of4a	-	-
B29	Sarkom i bløddele	Midtjylland	of4c	-	-
B31	Analkræft	Midtjylland	of4a	-	-
B31	Analkræft	Syddanmark	of4b	-	-
B31	Analkræft	Hovedstaden	of4a	0	24
B31	Analkræft	Hovedstaden	of4b	-	-

Kilde: Landpatientregisteret per 11. april 2016, Sundhedsdatastyrelsen

Anmærkning: Der tages forbehold for foreløbige tal. Tal under 5 er maskeret med "-". Totaltal er rundet op/ned til nærmeste 5.

*OF4 'samlet tid til behandling' angiver perioden fra henvisning modtaget til pakkeforløb start til initiale behandling start med angivelse af behandlingsform: A=kirurgisk, A1=nervebesparende kirurgi, B=medicinsk (kemoterapi), C=strålebehandling.

Såfremt der er 10 eller færre forløb, angives andelen med '-'.
-

Tabel 1b. Kvartiler af andele forløb (OF4*) uanset pakkeforløb og behandlingsform, gennemført inden for angivne standardforløbstider, fordelt på kvartaler og år, pct., for hele landet, 2015. Kvartalsdata baseres på stationære data.

Kvartal	Nedre kvartil, pct.	Median, pct.	Øvre kvartil, pct.
1. kv. 2015	60	83	100
2. kv. 2015	67	86	100
3. kv. 2015	70	87	100
4. kv. 2015	64	84	99
Hele 2015	58	75	88

Kilde: Landpatientregisteret per 11. april 2016, Sundhedsdatastyrelsen

Anmærkning: Der tages forbehold for foreløbige tal.

Opgørelse er beregnet på de regionale data.

*OF4 'samlet tid til behandling' angiver perioden fra henvisning modtaget til pakkeforløb start til initiale behandling start medtager alle forløb, hvor der er angivet en standardforløbstid.

Tabel 1c. Kvartiler af andele forløb (OF4) uanset pakkeforløb og behandlingsform, gennemført inden for angivne standardforløbstider, fordelt på kvartaler og år, pct., for hele landet, 2015. Kvartalsdata baseres på dynamiske data.

Kvartal	Nedre kvartil, pct.	Median, pct.	Øvre kvartil, pct.
1. kv. 2015	50	74	92
2. kv. 2015	51	75	91
3. kv. 2015	67	82	94
4. kv. 2015	54	81	94
Hele 2015	58	75	88

Kilde: Landpatientregisteret per 11. april 2016, Sundhedsdatastyrelsen

Anmærkning: Der tages forbehold for foreløbige tal.

Opgørelse er beregnet på regionale data.

OF4 'samlet tid til behandling' angiver perioden fra henvisning modtaget til pakkeforløb start til initiale behandling start inkluderende alle relevante behandlingsformer.

Tabel 1d. Andel forløb (OF4*) gennemført inden for angivne standardforløbstider, uanset behandlingsform og organspecifik kræfttype, fordelt på sygehusregion og hele landet, 2015. Kvartalsdata baseres på stationære data.

Region	Nordjylland		Midtjylland		Syddanmark		Hovedstaden		Sjælland		Hele landet	
	Andel forløb inden for standardforløbstid, pct.	Antal forløb i alt	Andel forløb inden for standardforløbstid, pct.	Antal forløb i alt	Andel forløb inden for standardforløbstid, pct.	Antal forløb i alt	Andel forløb inden for standardforløbstid, pct.	Antal forløb i alt	Andel forløb inden for standardforløbstid, pct.	Antal forløb i alt	Andel forløb inden for standardforløbstid, pct.	Antal forløb i alt
1. kvartal 2015	81	508	87	1060	88	1124	80	1266	80	712	84	4670
2. kvartal 2015	84	491	85	898	86	1028	78	1263	82	673	83	4353
3. kvartal 2015	85	543	83	910	89	1054	83	1227	84	735	85	4469
4. kvartal 2015	81	576	84	1164	89	1014	84	1259	80	766	84	4779
2015	76	2706	80	5135	84	5292	78	6102	77	3345	79	22580

Kilde: Landpatientregisteret per 11. april 2016, Sundhedsdatastyrelsen

Anmærkning: Der tages forbehold for foreløbige tal.

*OF4 'samlet tid til behandling' angiver perioden fra henvisning modtaget til pakkeforløb start til initiale behandling start medtager alle forløb, hvor der er angivet en standardforløbstid.

Tabel 1e. Andel forløb (OF4*) gennemført inden for angivne standardforløbstider, uanset behandlingsform og organspecifik kræfttype, fordelt på sygehusregion og hele landet, 2015. Kvartalsdata baseres på dynamiske data.

Region	Nordjylland		Midtjylland		Syddanmark		Hovedstaden		Sjælland		Hele landet	
	Andel forløb inden for standardforløbstid, pct.	Antal forløb i alt	Andel forløb inden for standardforløbstid, pct.	Antal forløb i alt	Andel forløb inden for standardforløbstid, pct.	Antal forløb i alt	Andel forløb inden for standardforløbstid, pct.	Antal forløb i alt	Andel forløb inden for standardforløbstid, pct.	Antal forløb i alt	Andel forløb inden for standardforløbstid, pct.	Antal forløb i alt
1. kvartal 2015	72	713	80	1426	82	1450	75	1671	76	857	78	6117
2. kvartal 2015	75	686	79	1270	81	1324	76	1565	76	792	77	5637
3. kvartal 2015	79	672	80	1157	86	1297	80	1460	79	858	81	5444
4. kvartal 2015	76	635	79	1282	86	1221	80	1406	76	838	80	5382
2015	76	2706	80	5135	84	5292	78	6102	77	3345	79	22580

Kilde: Landpatientregisteret per 11. april 2016, Sundhedsdatastyrelsen

Anmærkning: Der tages forbehold for foreløbige tal.

*OF4 'samlet tid til behandling' angiver perioden fra henvisning modtaget til pakkeforløb start til initiale behandling start medtager alle forløb, hvor der er angivet en standardforløbstid.

Tabel 1f. Antal forløb med start af udredning i pakkeforløb (organspecifik kræfttype) for 2014 og 2015 med angivelse af ændring fra det foregående år, fordelt på pakkeforløbsnummer, for hele landet. Foregående år baseres på stationære data.

Pakkeforløbsnummer	Pakkeforløb for kræftområdet	Antal forløb 2014	Antal forløb 2015	Ændring i antal forløb
B01	Brystkræft	17949	18644	695
B02	Hoved- og halskræft	7646	8188	542
B03	Lymfeknudekræft og kronisk lymfatisk leukæmi	1789	1826	37
B04	Myelomatose	533	577	44
B05	Akut leukæmi/fremskreden myelodysplastisk syndrom (MDS)	364	366	2
B06	Kroniske myeloide sygdomme	616	734	118
B07	Kræft i bugspytkirtlen	1359	1507	148
B08	Kræft i galdegang	250	267	17
B09	Kræft i spiserøret/mavemunden/mavesækken (ECV)	4103	5550	1447
B10	Primær leverkræft	436	463	27
B11	Tarmkræftmetastaser i leveren	317	379	62
B12	Kræft i tyk- og endetarm	31225	31658	433
B13	Kræft i blæren og nyre	13133	13865	732
B16	Kræft i prostata	7969	8213	244
B17	Kræft i penis	237	292	55
B18	Kræft i testikel	1642	1733	91
B19	Kræft i ydre kvindelige kønsorganer (vulva)	288	295	7
B20	Livmoderkræft	4725	5126	401
B21	Kræft i æggestok	2072	1976	-96
B22	Livmoderhalskræft	746	642	-104
B23	Kræft i hjernen	2392	2576	184
B24	Kræft i øje og orbita	237	230	-7
B25	Modermærkekræft i hud	5972	5858	-114
B26	Lungekræft	14750	15308	558
B27	Sarkom i knogle	165	191	26
B29	Sarkom i bløddele	549	500	-49
B30	Kræft hos børn	299	256	-43

Pakkeforløbs-nummer	Pakkeforløb for kræftområdet	Antal forløb 2014	Antal forløb 2015	Ændring i antal forløb
B31	Analkræft	.	146	.
	I alt	121763	127366	5603

Kilde: Landpatientregisteret per 11. april 2016, Sundhedsdatastyrelsen

Anmærkning: Der tages forbehold for foreløbige tal.

Forløb med registrering af 'udredning start, første fremmøde AFBxxB', ved flere registreringer anvendes den først registrerede for hvert forløb. Såfremt der ikke foreligger nogle registreringer, angives antallet med '.'. Data for analkræft er opgjort for første gang.

Tablet 1g. Antal forløb (OF2A*) for 2014 og 2015 med angivelse af ændring fra det foregående år, fordelt på pakkeforløbsnummer, for hele landet. Foregående år baseres på stationære data.

Pakkeforløbs-nummer	Pakkeforløb for kræftområdet	Antal forløb 2014	Antal forløb 2015	Ændring i antal forløb
B01	Brystkræft	4476	4556	80
B02	Hoved- og halskræft	1880	2042	162
B03	Lymfeknudekræft og kronisk lymfatisk leukæmi	1360	1407	47
B04	Myelomatose	333	394	61
B05	Akut leukæmi/fremskreden myelodysplastisk syndrom (MDS)	228	234	6
B06	Kroniske myeloide sygdomme	319	452	133
B07	Kræft i bugspytkirtlen	591	574	-17
B08	Kræft i galdegang	118	118	0
B09	Kræft i spiserøret/mavemunden/mavesækken (ECV)	730	737	7
B10	Primær leverkræft	210	196	-14
B11	Tarmkræftmetastaser i leveren	242	294	52
B12	Kræft i tyk- og endetarm	4039	4287	248
B13	Kræft i blæren og nyre	2093	2100	7
B16	Kræft i prostata	3790	4034	244
B17	Kræft i penis	72	96	24
B18	Kræft i testikel	269	262	-7
B19	Kræft i ydre kvindelige kønsorganer (vulva)	118	149	31
B20	Livmoderkræft	916	896	-20
B21	Kræft i æggestok	754	636	-118
B22	Livmoderhalskræft	271	200	-71
B23	Kræft i hjernen	383	399	16
B24	Kræft i øje og orbita	62	70	8

Pakkeforløbs-nummer	Pakkeforløb for kræftområdet	Antal forløb 2014	Antal forløb 2015	Ændring i antal forløb
B25	Modermærkekræft i hud	2611	2463	-148
B26	Lungekræft	4272	4306	34
B27	Sarkom i knogle	30	46	16
B29	Sarkom i bløddele	210	214	4
B30	Kræft hos børn	147	117	-30
B31	Analkræft	.	100	.
	I alt	30524	31379	855

Kilde: Landpatientregisteret per 11. april 2016, Sundhedsdatastyrelsen

Anmærkning: Der tages forbehold for foreløbige tal.

*OF2A 'udredningsperiode, diagnose bekræftet' angiver perioden fra første fremmøde til udredning til der efter udredning tages klinisk beslutning om at tilbyde behandling, hvor udredningsperioden resulterer i, at diagnose bekræftes eller at der fortsat er begrundet mistanke om kræft. Såfremt der ikke foreligger nogle registreringer, angives antallet med '-'. Data for analkræft er opgjort for første gang.

Tablet 1h.1 Antal forløb med initial kirurgisk behandling (undtaget nervebesparende kirurgi) i pakkeforløb (organspecifik kræfttype) for 2014 og 2015 med angivelse af ændring fra det foregående år, fordelt på pakkeforløbsnummer, for hele landet. Foregående år baseres på stationære data.

Pakkeforløbs-nummer	Pakkeforløb for kræftområdet	Antal forløb 2014	Antal forløb 2015	Ændring i antal forløb
B01	Brystkræft	4375	4229	-146
B02	Hoved- og halskræft	748	1111	363
B03	Lymfeknudekræft og kronisk lymfatisk leukæmi	5	8	3
B04	Myelomatose	.	1	1
B05	Akut leukæmi/fremskreden myelodysplastisk syndrom (MDS)	-	.	-
B06	Kroniske myeloide sygdomme	8	15	7
B07	Kræft i bugspytkirtlen	286	279	-7
B08	Kræft i galdegang	85	82	-3
B09	Kræft i spiserøret/mavemunden/mavesækken (ECV)	149	128	-21
B10	Primær leverkræft	125	164	39
B11	Tarmkræftmetastaser i leveren	308	395	87
B12	Kræft i tyk- og endetarm	3188	3506	318
B14	Kræft i blæren	320	314	-6
B15	Kræft i nyre	725	774	49
B16	Kræft i prostata	627	588	-39
B17	Kræft i penis	61	72	11

Pakkeforløbsnummer	Pakkeforløb for kræftområdet	Antal forløb 2014	Antal forløb 2015	Ændring i antal forløb
B18	Kræft i testikel	156	133	-23
B19	Kræft i ydre kvindelige kønsorganer (vulva)	97	86	-11
B20	Livmoderkræft	772	734	-38
B21	Kræft i æggestok	588	477	-111
B22	Livmoderhalskræft	175	120	-55
B23	Kræft i hjernen	394	423	29
B24	Kræft i øje og orbita	21	28	7
B25	Modermærkekræft i hud	2446	2289	-157
B26	Lungekræft	841	905	64
B27	Sarkom i knogle	29	33	4
B29	Sarkom i bløddele	171	195	24
B30	Kræft hos børn	44	41	-3
B31	Analkræft	.	29	.
	I alt	16745	17159	415

Kilde: Landpatientregisteret per 11. april 2016, Sundhedsdatastyrelsen

Anmærkning: Der tages forbehold for foreløbige tal. Tal under 5 er maskeret med "-". Totaltal er rundet op/ned til nærmeste 5. Forløb registreret med 'initial behandling start, kirurgisk AFBxxF1' for hvert forløb. Ved flere registreringer anvendes den første. Såfremt der ikke foreligger nogle registreringer, angives antallet med '-'. Data for analkræft er opgjort for første gang.

Tabel 1h.1A Antal forløb med initial nervebesparende kirurgi i pakkeforløb (organspecifik kræfttype) for 2014 og 2015 med angivelse af ændring fra det foregående år, fordelt på pakkeforløbsnummer, for hele landet. Foregående år baseres på stationære data.

Pakkeforløbsnummer	Pakkeforløb for kræftområdet	Antal forløb 2014	Antal forløb 2015	Ændring i antal forløb siden sidste kvartal
B16	Kræft i prostata	504	515	11
	I alt	504	515	11

Kilde: Landpatientregisteret per 11. april 2016, Sundhedsdatastyrelsen

Anmærkning: Der tages forbehold for foreløbige tal.

Forløb registreret med 'initial behandling start, nervebesparende kirurgi AFBxxF1A' for hvert forløb. Ved flere registreringer anvendes den første. Såfremt der ikke foreligger nogle registreringer, angives antallet med '-'.

Tabel 1h.2 Antal forløb med initial medicinsk onkologisk behandling (kemoterapi) i pakkeforløb (organspecifik kræfttype) for 2014 og 2015 med angivelse af ændring fra det foregående år, fordelt på pakkeforløbsnummer, for hele landet. Foregående år baseres på stationære data.

Pakkeforløbsnummer	Pakkeforløb for kræftområdet	Antal forløb 2014	Antal forløb 2015	Ændring i antal forløb
B01	Brystkræft	789	908	119

Pakkeforløbs-nummer	Pakkeforløb for kræftområdet	Antal forløb 2014	Antal forløb 2015	Ændring i antal forløb
B02	Hoved- og halskræft	48	40	-8
B03	Lymfeknudekræft og kronisk lymfatisk leukæmi	826	842	16
B04	Myelomatose	209	195	-14
B05	Akut leukæmi/fremskreden myelodysplastisk syndrom (MDS)	185	195	10
B06	Kroniske myeloide sygdomme	218	294	76
B07	Kræft i bugspytkirtlen	343	320	-23
B08	Kræft i galdegang	76	64	-12
B09	Kræft i spiserøret/mavemunden/mavesækken (ECV)	420	455	35
B10	Primær leverkræft	82	29	-53
B11	Tarmkræftmetastaser i leveren	15	114	99
B12	Kræft i tyk- og endetarm	742	645	-97
B14	Kræft i blæren	229	218	-11
B15	Kræft i nyre	83	83	0
B16	Kræft i prostata	1372	1519	147
B17	Kræft i penis	.	.	.
B18	Kræft i testikel	.	.	-
B19	Kræft i ydre kvindelige kønsorganer (vulva)	.	.	.
B20	Livmoderkræft	27	47	20
B21	Kræft i æggestok	165	163	-2
B22	Livmoderhalskræft	12	24	12
B23	Kræft i hjernen	26	9	-17
B24	Kræft i øje og orbita	.	.	.
B25	Modermærkekræft i hud	26	19	-7
B26	Lungekræft	1844	1944	100
B27	Sarkom i knogle	23	6	-17
B29	Sarkom i bløddele	22	46	24
B30	Kræft hos børn	104	71	-33
B31	Analkræft	.	16	-
	I alt	7895	8276	380

Kilde: Landpatientregisteret per 11. april 2016, Sundhedsdatastyrelsen

Anmærkning: Der tages forbehold for foreløbige tal. Tal under 5 er maskeret med "-". Totaltal er rundet op/ned til nærmeste 5.

Forløb registreret med 'initial behandling start, medicinsk AFBxxF2' for hvert forløb. Ved flere registreringer anvendes den første. Såfremt der ikke foreligger nogle registreringer, angives antallet med '-'. Data for analkræft er opgjort for første gang.

Tabel 1h.3 Antal forløb med initial strålebehandling i pakkeforløb (organspecifik kræfttype) for 2014 og 2015 med angivelse af ændring fra det foregående år, fordelt på pakkeforløbsnummer, for hele landet. Foregående år baseres på stationære data.

Pakkeforløbs-nummer	Pakkeforløb for kræftområdet	Antal forløb 2014	Antal forløb 2015	Ændring i antal forløb
B01	Brystkræft	29	63	34
B02	Hoved- og halskræft	783	707	-76
B03	Lymfeknudekræft og kronisk lymfatisk leukæmi	79	62	-17
B04	Myelomatose	18	18	0
B07	Kræft i bugspytkirtlen	-	5	-
B08	Kræft i galdegang	-	-	-
B09	Kræft i spiserøret/mavemunden/mavesækken (ECV)	175	158	-17
B10	Primær leverkræft	-	8	10
B11	Tarmkræftmetastaser i leveren	.	-	-
B12	Kræft i tyk- og endetarm	417	370	-47
B14	Kræft i blæren	113	87	-26
B15	Kræft i nyre	27	15	-12
B16	Kræft i prostata	322	290	-32
B18	Kræft i testikel	.	-	-
B19	Kræft i ydre kvindelige kønsorganer (vulva)	16	22	6
B20	Livmoderkræft	18	8	-10
B21	Kræft i æggestok	5	-	-
B22	Livmoderhalskræft	107	105	-2
B23	Kræft i hjernen	-	6	5
B24	Kræft i øje og orbita	39	39	0
B25	Modermærkekræft i hud	5	5	0
B26	Lungekræft	850	857	7
B27	Sarkom i knogle	9	6	-3
B29	Sarkom i bløddele	13	8	-5
B30	Kræft hos børn	-	-	-
B31	Analkræft	.	85	.
	I alt	3035	2935	-100

3. maj 2016

Kilde: Landpatientregisteret per 11. april 2016, Sundhedsdatastyrelsen

Anmærkning: Der tages forbehold for foreløbige tal. Tal under 5 er maskeret med "-". Totaltal er rundet op/ned til nærmeste 5.

Forløb registreret med 'initial behandling start, strålebehandling AFBxxF3' for hvert forløb. Ved flere registreringer anvendes den første.

Såfremt der ikke foreligger nogle registreringer, angives antallet med '-'. Data for analkræft er opgjort for første gang.

Tabel 1i. Oversigtstabel for andel forløb (OF4) gennemført inden for standardforløbstid for kræfttyper med angivet standardforløbstid for behandlingsform, fordelt på pakkeforløbsnummer og behandlingsform, fordelt på sygehusregion og hele landet, 2015. Data svarer til angivne værdier i tabellerne 2.1ff.

Pakkeforløbsnummer	Region Kræfttype og behandlingsform	Nordjylland		Midtjylland		Syddanmark		Hovedstaden		Sjælland		Hele landet	
		Andel forløb inden for std.forløbstid, pct.	Antal forløb i alt	Andel forløb inden for std.forløbstid, pct.	Antal forløb i alt	Andel forløb inden for std.forløbstid, pct.	Antal forløb i alt	Andel forløb inden for std.forløbstid, pct.	Antal forløb i alt	Andel forløb inden for std.forløbstid, pct.	Antal forløb i alt	Andel forløb inden for std.forløbstid, pct.	Antal forløb i alt
B01	Brystkræft (kirurgisk)	71	442	85	840	89	721	79	1193	88	607	83	3803
B02	Hoved- og halskræft (kirurgisk)	89	88	83	99	96	205	87	557	82	125	88	1074
B02	Hoved- og halskræft (medicinsk)	-	-	-	8	81	21	-	7	-	-	63	40
B02	Hoved- og halskræft (strålebehandling)	66	71	66	150	83	158	69	170	45	118	67	667
B03	Lymfeknudekræft og kronisk lymfatisk leukæmi (medicinsk)	87	53	94	204	94	161	92	243	99	140	94	801
B03	Lymfeknudekræft og kronisk lymfatisk leukæmi (strålebehandling)	-	9	-	6	92	12	62	21	-	-	71	50
B05	Akut leukæmi/fremskreden myelodysplastisk syndrom (MDS) (medicinsk)	31	13	63	38	75	32	69	65	95	22	69	170
B07	Kræft i bugspytkirtlen (kirurgisk)	83	18	86	37	90	42	61	61	70	33	76	191
B07	Kræft i bugspytkirtlen (medicinsk)	84	37	82	33	68	102	74	19	76	37	74	228
B07	Kræft i bugspytkirtlen (strålebehandling)	-	-	.	.	-	-	-	5
B08	Kræft i galdegang (kirurgisk)	-	-	89	19	86	14	75	12	-	6	79	55
B08	Kræft i galdegang (medicinsk)	-	-	-	9	71	31	.	.	-	-	67	40

Pakkeforløbsnummer	Region	Nordjylland		Midtjylland		Syddanmark		Hovedstaden		Sjælland		Hele landet	
		Andel forløb inden for std.forløbstid, pct.	Antal forløb i alt	Andel forløb inden for std.forløbstid, pct.	Antal forløb i alt	Andel forløb inden for std.forløbstid, pct.	Antal forløb i alt	Andel forløb inden for std.forløbstid, pct.	Antal forløb i alt	Andel forløb inden for std.forløbstid, pct.	Antal forløb i alt	Andel forløb inden for std.forløbstid, pct.	Antal forløb i alt
B08	Kræft i galdegang (strålebehandling)	.	.	-	-	-	-
B09	Kræft i spiserøret/mavemunden/mavesækken (ECV) (kirurgisk)	82	17	53	32	74	23	62	29	-	9	66	110
B09	Kræft i spiserøret/mavemunden/mavesækken (ECV) (medicinsk)	98	43	92	85	96	131	83	86	69	51	89	396
B10	Primær leverkræft (kirurgisk)	-	5	96	53	-	6	68	34	-	-	81	100
B10	Primær leverkræft (medicinsk)	-	-	-	9	-	5	-	-	-	-	78	20
B11	Tarmkræftmetastaser i leveren (kirurgisk)	67	12	85	75	67	15	15	117	.	.	46	219
B11	Tarmkræftmetastaser i leveren (medicinsk)	-	7	-	10	82	61	-	-	.	.	80	80
B12	Kræft i tyk- og endetarm (kirurgisk)	85	348	88	592	87	820	79	888	79	582	83	3230
B12	Kræft i tyk- og endetarm (medicinsk)	66	56	78	78	69	130	67	98	67	93	69	455
B12	Kræft i tyk- og endetarm (strålebehandling)	83	42	84	98	79	95	80	35	56	62	77	332
B14	Kræft i blæren (kirurgisk)	33	42	18	83	39	36	54	95	37	27	37	283
B14	Kræft i blæren (medicinsk)	25	36	46	63	55	29	61	28	52	25	46	181
B14	Kræft i blæren (strålebehandling)	-	5	23	13	42	36	63	19	-	9	41	80
B15	Kræft i nyre (kirurgisk)	38	77	58	180	64	144	77	204	86	115	67	720
B15	Kræft i nyre (medicinsk)	-	10	95	20	-	7	-	7	-	7	80	51

Pakkeforløbsnummer	Region	Nordjylland		Midtjylland		Syddanmark		Hovedstaden		Sjælland		Hele landet	
		Andel forløb inden for std.forløbstid, pct.	Antal forløb i alt	Andel forløb inden for std.forløbstid, pct.	Antal forløb i alt	Andel forløb inden for std.forløbstid, pct.	Antal forløb i alt	Andel forløb inden for std.forløbstid, pct.	Antal forløb i alt	Andel forløb inden for std.forløbstid, pct.	Antal forløb i alt	Andel forløb inden for std.forløbstid, pct.	Antal forløb i alt
B16	Kræft i prostata (kirurgisk)	14	64	37	161	33	110	66	100	38	69	39	504
B16	Kræft i prostata (nervebesparende kirurgisk)	44	36	79	121	67	89	89	153	73	85	76	484
B16	Kræft i prostata (strålebehandling)	31	16	56	113	-	7	69	51	52	29	55	216
B17	Kræft i penis (kirurgisk)	-	-	66	41	36	11	92	13	-	-	64	70
B17	Kræft i penis (medicinsk)	.	.	-	-	-	5
B19	Kræft i ydre kvindelige kønsorganer (vulva) (kirurgisk)	73	11	86	29	.	.	94	31	.	.	87	71
B19	Kræft i ydre kvindelige kønsorganer (vulva) (strålebehandling)	-	-	-	10	-	-	-	-	.	.	89	20
B20	Livmoderkræft (kirurgisk)	67	58	70	175	87	164	69	160	68	110	73	667
B21	Kræft i æggestok (kirurgisk)	76	85	89	179	92	133	65	55	50	14	83	466
B21	Kræft i æggestok (medicinsk)	54	13	61	18	56	55	63	32	33	21	55	139
B22	Livmoderhalskræft (kirurgisk)	58	19	79	28	89	38	65	23	.	.	76	108
B22	Livmoderhalskræft (medicinsk)	-	-	-	-	73	11	-	-	.	.	73	20
B22	Livmoderhalskræft (strålebehandling)	-	-	72	25	96	27	74	27	.	.	82	80
B23	Kræft i hjernen (kirurgisk)	-	-	96	67	94	139	87	115	77	52	90	375
B25	Modermærkekræft i hud (kirurgisk)	99	489	98	369	97	543	95	510	94	314	97	2225

Pakkeforløbsnummer	Region	Nordjylland		Midtjylland		Syddanmark		Hovedstaden		Sjælland		Hele landet	
		Andel forløb inden for std.forløbstid, pct.	Antal forløb i alt	Andel forløb inden for std.forløbstid, pct.	Antal forløb i alt	Andel forløb inden for std.forløbstid, pct.	Antal forløb i alt	Andel forløb inden for std.forløbstid, pct.	Antal forløb i alt	Andel forløb inden for std.forløbstid, pct.	Antal forløb i alt	Andel forløb inden for std.forløbstid, pct.	Antal forløb i alt
B26	Lungekræft (kirurgisk)	70	200	69	112	76	173	56	236	48	128	64	849
B26	Lungekræft (medicinsk)	79	175	87	423	87	486	81	394	80	317	84	1795
B26	Lungekræft (strålebehandling)	73	86	67	221	74	249	67	132	66	122	70	810
B27	Sarkom i knogle (kirurgisk)	.	.	86	28	.	.	-	-	.	.	83	30
B27	Sarkom i knogle (medicinsk)	.	.	-	6	-	6
B27	Sarkom i knogle (strålebehandling)	-	-	.	.	-	5
B29	Sarkom i bløddele (kirurgisk)	-	-	92	123	-	-	68	37	.	.	87	170
B29	Sarkom i bløddele (medicinsk)	.	.	-	7	.	.	-	-	.	.	-	10
B29	Sarkom i bløddele (strålebehandling)	.	.	-	-	.	.	-	-	.	.	-	5
B31	Analkræft (kirurgisk)	.	.	-	-	.	.	0	24	.	.	0	25
B31	Analkræft (medicinsk)	.	.	91	11	-	-	-	-	.	.	79	15
B31	Analkræft (strålebehandling)	.	.	83	24	100	13	85	27	.	.	88	64

Kilde: Landpatientregisteret per 11. april 2016, Sundhedsdatastyrelsen

Anmærkning: Der tages forbehold for foreløbige tal. Der vises alene kræftområder med tilhørende behandlingsform, hvor der er opgjort data. Tal under 5 er maskeret med "-". Totaltal er rundet op/ned til nærmeste 5.

OF4 'samlet tid til behandling':

OF4A 'samlet tid til behandling, kirurgisk' angiver perioden fra henvisning til pakkeforløb start til initiale kirurgiske behandling

OF4A1 'samlet tid til behandling, nervebesparende kirurgi' angiver perioden fra henvisning til pakkeforløb start til initiale behandling med nervebesparende kirurgi

OF4B 'samlet tid til behandling, medicinsk (kemoterapi)' angiver perioden fra henvisning til pakkeforløb start til initiale medicinsk onkologiske behandling start (kemoterapi)

OF4C 'samlet tid til behandling, strålebehandling' angiver perioden fra henvisning til pakkeforløb start til initiale strålebehandling start

Såfremt der er 10 eller færre forløb i beregningen af andele forløb inden for den angivne standardforløbstid, angives andelen med '-'.
Såfremt der endnu ikke er foretaget nogen registreringer, eller hvor der er foretaget registreringer, men det ikke er muligt at lave en beregning på baggrund af disse, benævnes dette med ''.

Monitorering af kræftområdet, organspecifik kræfttype

Tabel 2.1 Andel forløb (OF4) gennemført inden for angivne standardforløbstider samt aktivitetsindikator (OA1), fordelt på sygehusregion og indikator, 2015.

B01 Brystkræft

Standardforløbstid: Kirurgisk: 27 dage, Medicinsk: Ingen standardforløbstid og Strålebehandling: Ingen standardforløbstid

Region	Andel forløb inden for std.forløbstid, kirurgisk OF4A, pct.	Antal forløb, kirurgisk OF4A	Andel forløb inden for std.forløbstid, medicinsk OF4B, pct.	Antal forløb, medicinsk OF4B	Andel forløb inden for std.forløbstid, strålebeh. OF4C, pct.	Antal forløb, strålebeh. OF4C	Andel forløb, hvor begrundet mistanke afkræftes i udredningsperiode OA1, pct.	Antal forløb, der indgår i beregningen OA1
Nordjylland	71	442	Ingen std.tid	78	Ingen std.tid	-	82	2940
Midtjylland	85	840	Ingen std.tid	126	Ingen std.tid	-	77	4823
Syddanmark	89	721	Ingen std.tid	162	Ingen std.tid	-	65	3164
Hovedstaden	79	1193	Ingen std.tid	195	Ingen std.tid	41	71	5658
Sjælland	88	607	Ingen std.tid	189	Ingen std.tid	-	49	1601
Hele landet	83	3803	Ingen std.tid	750	Ingen std.tid	50	71	18186

Kilde: Landpatientregisteret per 11. april 2016, Sundhedsdatastyrelsen

Anmærkning: Der tages forbehold for foreløbige tal. Tal under 5 er maskeret med "-". Totaltal er rundet op/ned til nærmeste 5.

OF4A 'samlet tid til behandling, kirurgisk' angiver perioden fra henvisning til pakkeforløb start til initiale kirurgiske behandling

OF4B 'samlet tid til behandling, medicinsk (kemoterapi)' angiver perioden fra henvisning til pakkeforløb start til initiale medicinsk onkologiske behandling start (kemoterapi)

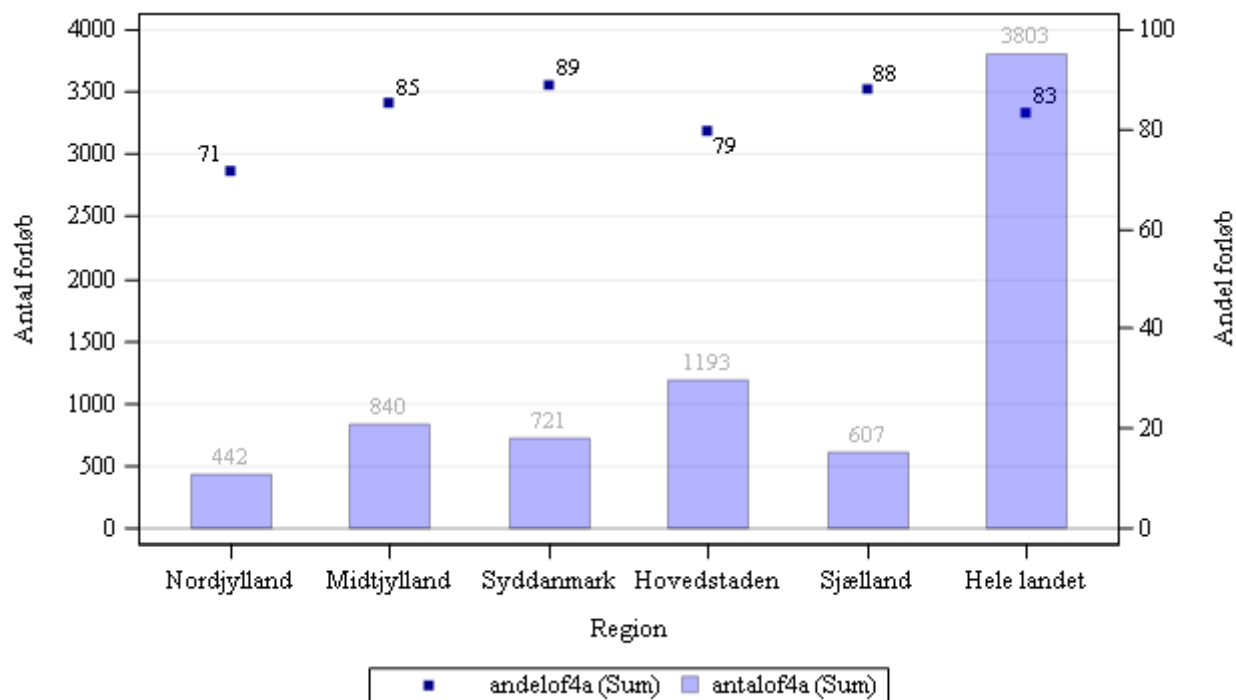
OF4C 'samlet tid til behandling, strålebehandling' angiver perioden fra henvisning til pakkeforløb start til initiale strålebehandling start

OA1 aktivitetsindikator 'diagnose afkræftet' angiver andelen af forløb, hvor begrundet mistanke om kræft afkræftes i udredningsperioden

Såfremt der er 10 eller færre forløb i beregningen af andele forløb inden for den angivne standardforløbstid, angives andelen med '-'.
Såfremt der ingen standardforløbstid er, angives andelen med 'Ingen std.tid'.

I tilfælde hvor der endnu ikke er foretaget nogen registreringer eller hvor der er foretaget registreringer, men det endnu ikke er muligt at lave en beregning på baggrund af disse, benævnes andelen med 'N=0'

Figur 2.1A Andel forløb (OF4A) gennemført inden for angivne standardforløbstid samt antal forløb i alt, fordelt på sygehusregion og indikator, 2015.
B01 Brystkræft



Kilde: Landpatientregisteret per 11. april 2016, Sundhedsdatastyrelsen

Anmærkning: Der tages forbehold for foreløbige tal.

OF4A 'samlet tid til behandling, kirurgisk' angiver perioden fra henvisning til pakkeforløb start til initiale kirurgiske behandling

Tabel 2a.1 Andel forløb (OF4) gennemført inden for angivne standardforløbstider for 3. kvartal 2015 og 2015 med angivelse af ændring fra det foregående kvartal, fordelt på sygehusregion og indikator, pct.. Foregående kvartal baseres på stationære data.

B01 Brystkræft

Region	Andel forløb OF4A, pct., 2014.	Andel forløb OF4A, pct., 2015.	Ændring i andele forløb OF4A, pct.	Andel forløb OF4B, pct., 2014	Andele forløb OF4B, pct., 2015	Ændring i andele forløb OF4B, pct.	Andel forløb OF4C, pct., 2014	Andel forløb OF4C, pct., 2015	Ændring i andele forløb OF4C, pct.
Nordjylland	73	71	-2	Ingen std.tid	Ingen std.tid	Ingen std.tid	Ingen std.tid	Ingen std.tid	Ingen std.tid
Midtjylland	86	85	-1	Ingen std.tid	Ingen std.tid	Ingen std.tid	Ingen std.tid	Ingen std.tid	Ingen std.tid
Syddanmark	91	89	-2	Ingen std.tid	Ingen std.tid	Ingen std.tid	Ingen std.tid	Ingen std.tid	Ingen std.tid
Hovedstaden	74	79	5	Ingen std.tid	Ingen std.tid	Ingen std.tid	Ingen std.tid	Ingen std.tid	Ingen std.tid
Sjælland	83	88	5	Ingen std.tid	Ingen std.tid	Ingen std.tid	Ingen std.tid	Ingen std.tid	Ingen std.tid
Hele landet	82	83	1	Ingen std.tid	Ingen std.tid	Ingen std.tid	Ingen std.tid	Ingen std.tid	Ingen std.tid

Kilde: Landpatientregisteret per 11. april 2016, Sundhedsdatastyrelsen

Anmærkning: Der tages forbehold for foreløbige tal. Tal under 5 er maskeret med "-". Totaltal er rundet op/ned til nærmeste 5.

OF4A 'samlet tid til behandling, kirurgisk' angiver perioden fra henvisning til pakkeforløb start til initiale kirurgiske behandling

OF4B 'samlet tid til behandling, medicinsk (kemoterapi)' angiver perioden fra henvisning til pakkeforløb start til initiale medicinsk onkologiske behandling start (kemoterapi)

OF4C 'samlet tid til behandling, strålebehandling' angiver perioden fra henvisning til pakkeforløb start til initiale strålebehandling start

Såfremt der er 10 eller færre forløb i beregningen af andele forløb inden for den angivne standardforløbstid, angives andelen med '-'.
Såfremt der ingen standardforløbstid er, angives andelen med 'Ingen std.tid'.

I tilfælde hvor der endnu ikke er foretaget nogen registreringer eller hvor der er foretaget registreringer, men det endnu ikke er muligt at lave en beregning på baggrund af disse, benævnes andelen med 'N=0'

I tilfælde hvor der endnu ikke er foretaget nogen registreringer eller hvor der er foretaget registreringer, men det endnu ikke er muligt at lave en beregning på baggrund af disse, benævnes differencen med 'Ikke beregnet'. Denne benævnelse anvendes også i tilfælde, hvor de bagvedliggende andele er beregnet på baggrund af 10 eller færre forløb.

Tabel 2.2 Andel forløb (OF4) gennemført inden for angivne standardforløbstider samt aktivitetsindikator (OA1), fordelt på sygehusregion og indikator, 2015.
B02 Hoved- og halskræft
Standardforløbstid: Kirurgisk: 28 dage, Medicinsk: 32 dage og Strålebehandling: 32 dage

Region	Andel forløb inden for std.forløbstid, kirurgisk OF4A, pct.	Antal forløb, kirurgisk OF4A	Andel forløb inden for std.forløbstid, medicinsk OF4B, pct.	Antal forløb, medicinsk OF4B	Andel forløb inden for std.forløbstid, strålebeh. OF4C, pct.	Antal forløb, strålebeh. OF4C	Andel forløb, hvor begrundet mistanke afkræftes i udredningsperiode OA1, pct.	Antal forløb, der indgår i beregningen OA1
Nordjylland	89	88	-	-	66	71	65	549
Midtjylland	83	99	-	8	66	150	73	1404
Syddanmark	96	205	81	21	83	158	69	1593
Hovedstaden	87	557	-	7	69	170	73	3185
Sjælland	82	125	-	-	45	118	78	1260
Hele landet	88	1074	63	40	67	667	72	7991

Kilde: Landpatientregisteret per 11. april 2016, Sundhedsdatastyrelsen

Anmærkning: Der tages forbehold for foreløbige tal. Tal under 5 er maskeret med "-". Totaltal er rundet op/ned til nærmeste 5.

OF4A 'samlet tid til behandling, kirurgisk' angiver perioden fra henvisning til pakkeforløb start til initiale kirurgiske behandling

OF4B 'samlet tid til behandling, medicinsk (kemoterapi)' angiver perioden fra henvisning til pakkeforløb start til initiale medicinsk onkologiske behandling start (kemoterapi)

OF4C 'samlet tid til behandling, strålebehandling' angiver perioden fra henvisning til pakkeforløb start til initiale strålebehandling start

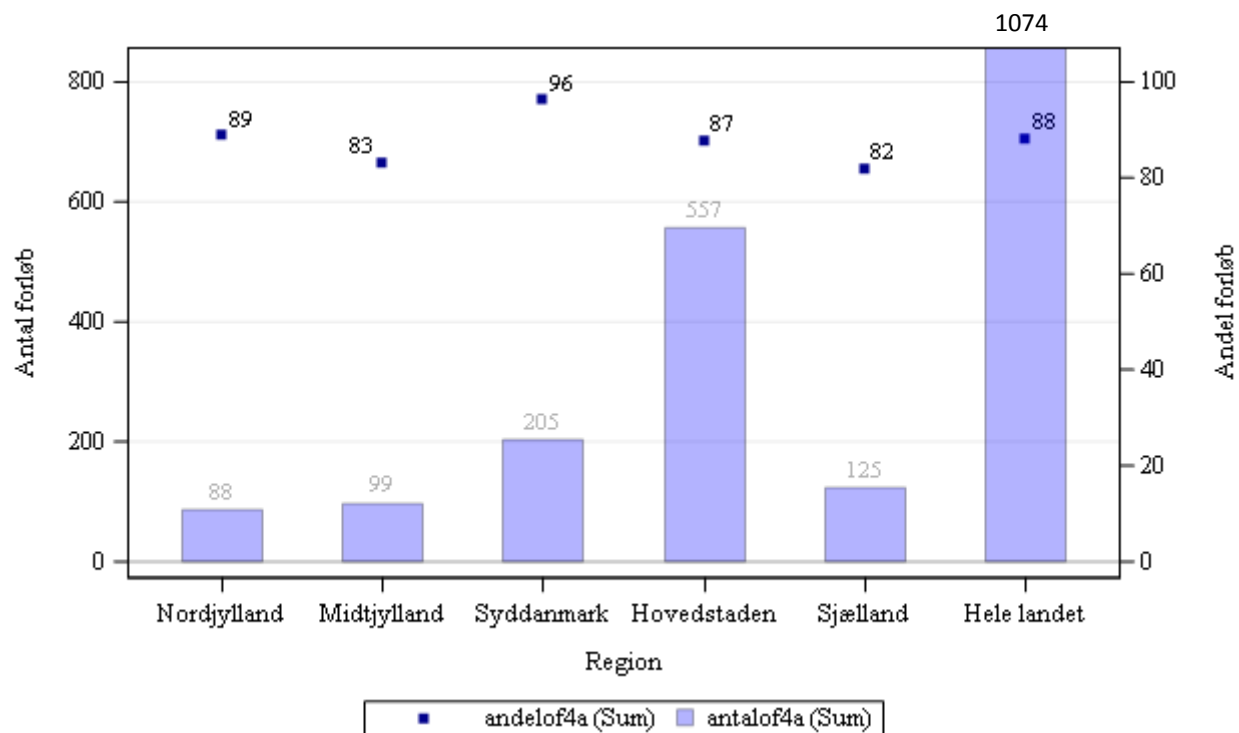
OA1 aktivitetsindikator 'diagnose afkræftet' angiver andelen af forløb, hvor begrundet mistanke om kræft afkræftes i udredningsperioden

Såfremt der er 10 eller færre forløb i beregningen af andele forløb inden for den angivne standardforløbstid, angives andelen med '-'.

Såfremt der ingen standardforløbstid er, angives andelen med 'Ingen std.tid'.

I tilfælde hvor der endnu ikke er foretaget nogen registreringer eller hvor der er foretaget registreringer, men det endnu ikke er muligt at lave en beregning på baggrund af disse, benævnes andelen med 'N=0'

Figur 2.2A Andel forløb (OF4A) gennemført inden for angivne standardforløbstid samt antal forløb i alt, fordelt på sygehusregion og indikator, 2015.
B02 Hoved- og halskræft

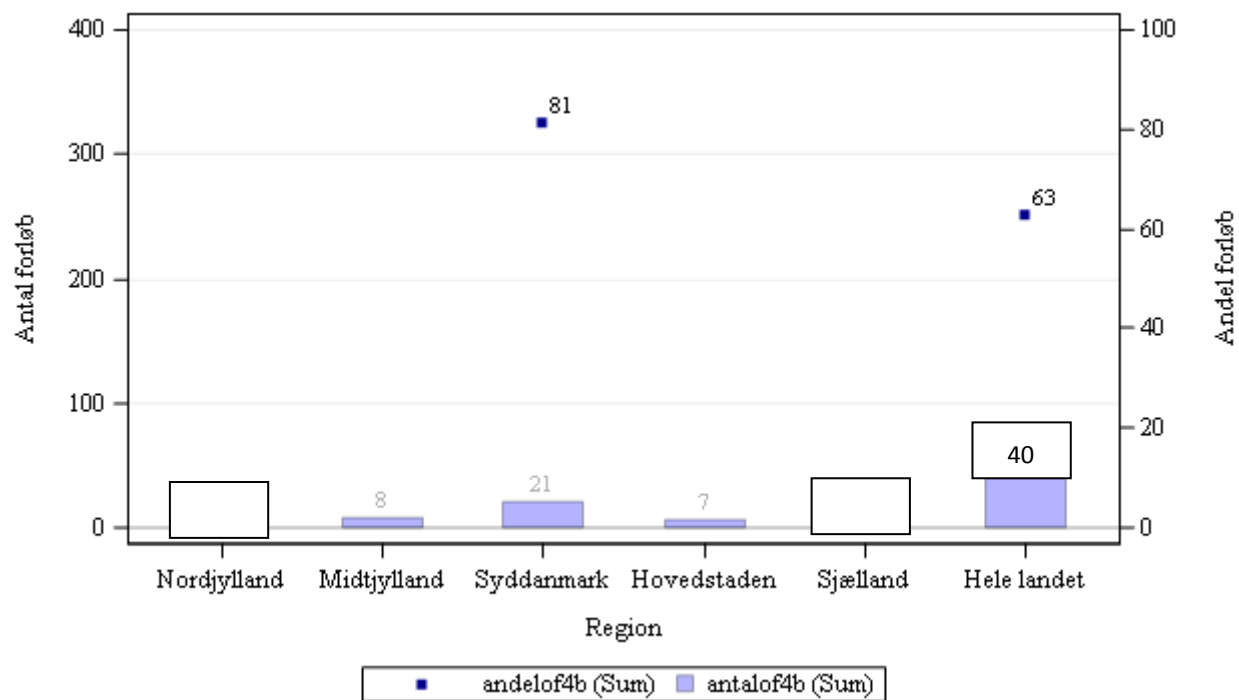


Kilde: Landpatientregisteret per 11. april 2016, Sundhedsdatastyrelsen

Anmærkning: Der tages forbehold for foreløbige tal.

OF4A 'samlet tid til behandling, kirurgisk' angiver perioden fra henvisning til pakkeforløb start til initiale kirurgiske behandling

Figur 2.2B Andel forløb (OF4B) gennemført inden for angivne standardforløbstid samt antal forløb i alt, fordelt på sygehusregion og indikator, 2015.
B02 Hoved- og halskræft

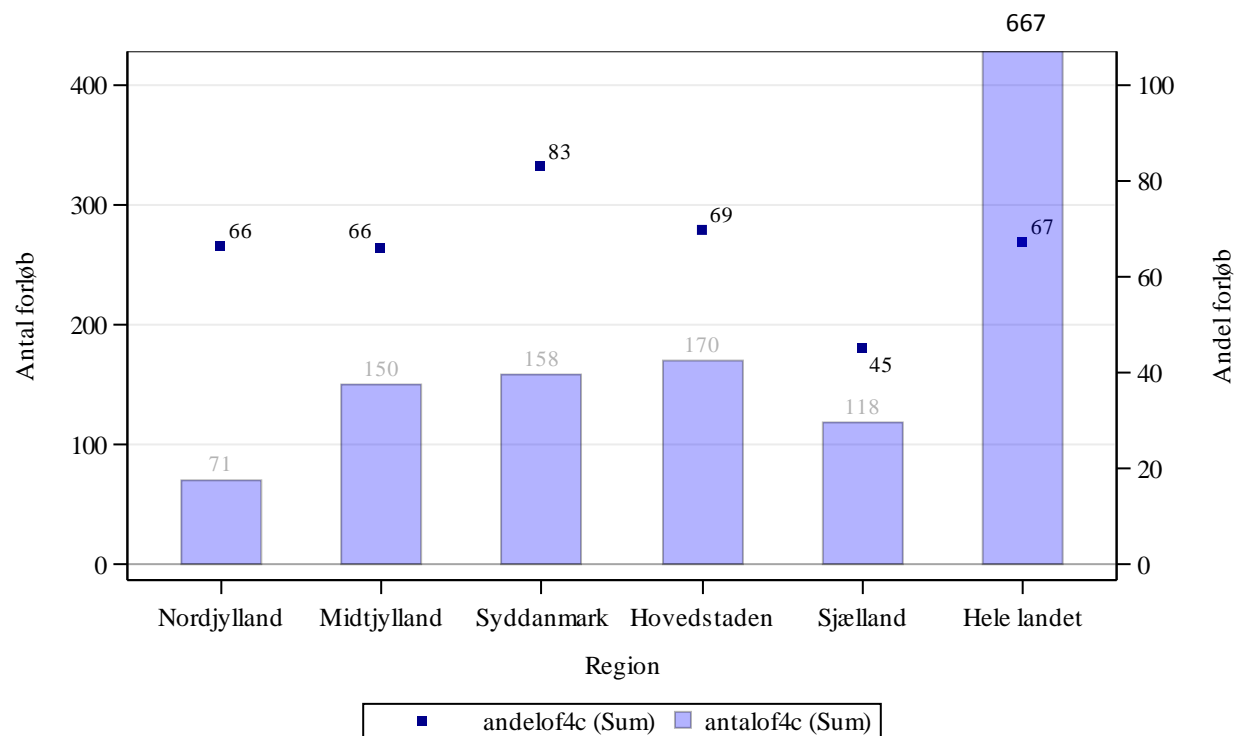


Kilde: Landpatientregisteret per 11. april 2016, Sundhedsdatastyrelsen

Anmærkning: Der tages forbehold for foreløbige tal. Tal under 5 er maskeret med "-". Totaltal er rundet op/ned til nærmeste 5.

OF4B 'samlet tid til behandling, medicinsk (kemoterapi)' angiver perioden fra henvisning til pakkeforløb start til initiale medicinsk onkologiske behandling start (kemoterapi)

Figur 2.2C Andel forløb (OF4C) gennemført inden for angivne standardforløbstid samt antal forløb i alt, fordelt på sygehusregion og indikator, 2015.
B02 Hoved- og halskræft



Kilde: Landpatientregisteret per 11. april 2016, Sundhedsdatastyrelsen

Anmærkning: Der tages forbehold for foreløbige tal.

OF4C 'samlet tid til behandling, strålebehandling' angiver perioden fra henvisning til pakkeforløb start til initiale strålebehandling start

Tabel 2a.2 Andel forløb (OF4) gennemført inden for angivne standardforløbstider for 2014 og 2015 med angivelse af ændring fra det foregående kvartal, fordelt på sygehusregion og indikator, pct.. Foregående kvartal baseres på stationære data.

B02 Hoved- og halskræft

Region	Andel forløb OF4A, pct., 2014.	Andel forløb OF4A, pct., 2015.	Ændring i andele forløb OF4A, pct.	Andel forløb OF4B, pct., 2014	Andele forløb OF4B, pct., 2015	Ændring i andele forløb OF4B, pct.	Andel forløb OF4C, pct., 2014	Andel forløb OF4C, pct., 2015	Ændring i andele forløb OF4C, pct.
Nordjylland	87	89	2	-	-	Ikke beregnet	63	66	3
Midtjylland	84	83	-1	-	-	Ikke beregnet	63	66	3
Syddanmark	96	96	-0	82	81	-1	80	83	3
Hovedstaden	81	87	6	-	-	Ikke beregnet	74	69	-4
Sjælland	73	82	8	-	-	Ikke beregnet	61	45	-16
Hele landet	86	88	2	71	63	-9	70	67	-2

Kilde: Landpatientregisteret per 11. april 2016, Sundhedsdatastyrelsen

Anmærkning: Der tages forbehold for foreløbige tal. Tal under 5 er maskeret med "-". Totaltal er rundet op/ned til nærmeste 5.

OF4A 'samlet tid til behandling, kirurgisk' angiver perioden fra henvisning til pakkeforløb start til initiale kirurgiske behandling

OF4B 'samlet tid til behandling, medicinsk (kemoterapi)' angiver perioden fra henvisning til pakkeforløb start til initiale medicinsk onkologiske behandling start (kemoterapi)

OF4C 'samlet tid til behandling, strålebehandling' angiver perioden fra henvisning til pakkeforløb start til initiale strålebehandling start

Såfremt der er 10 eller færre forløb i beregningen af andele forløb inden for den angivne standardforløbstid, angives andelen med '-'.
Såfremt der ingen standardforløbstid er, angives andelen med 'Ingen std.tid'.

I tilfælde hvor der endnu ikke er foretaget nogen registreringer eller hvor der er foretaget registreringer, men det endnu ikke er muligt at lave en beregning på baggrund af disse, benævnes andelen med 'N=0'

I tilfælde hvor der endnu ikke er foretaget nogen registreringer eller hvor der er foretaget registreringer, men det endnu ikke er muligt at lave en beregning på baggrund af disse, benævnes differencen med 'Ikke beregnet'. Denne benævnelse anvendes også i tilfælde, hvor de bagvedliggende andele er beregnet på baggrund af 10 eller færre forløb.

Tabel 2.3 Andel forløb (OF4) gennemført inden for angivne standardforløbstider samt aktivitetsindikator (OA1), fordelt på sygehusregion og indikator, 2015.
B03 Lymfeknudekræft og kronisk lymfatisk leukæmi
Standardforløbstid: Kirurgisk: Ingen standardforløbstid, Medicinsk: 31 dage og Strålebehandling: 43 dage

Region	Andel forløb inden for std.forløbstid, kirurgisk OF4A, pct.	Antal forløb, kirurgisk OF4A	Andel forløb inden for std.forløbstid, medicinsk OF4B, pct.	Antal forløb, medicinsk OF4B	Andel forløb inden for std.forløbstid, strålebeh. OF4C, pct.	Antal forløb, strålebeh. OF4C	Andel forløb, hvor begrundet mistanke afkræftes i udredningsperiode OA1, pct.	Antal forløb, der indgår i beregningen OA1
Nordjylland	Ingen std.tid	-	87	53	-	9	41	234
Midtjylland	Ingen std.tid	N = 0	94	204	-	6	8	325
Syddanmark	Ingen std.tid	N = 0	94	161	92	12	28	464
Hovedstaden	Ingen std.tid	-	92	243	62	21	8	440
Sjælland	Ingen std.tid	-	99	140	-	-	14	383
Hele landet	Ingen std.tid	5	94	801	71	50	18	1846

Kilde: Landpatientregisteret per 11. april 2015, Sundhedsdatastyrelsen

Anmærkning: Der tages forbehold for foreløbige tal. Tal under 5 er maskeret med "-". Totaltal er rundet op/ned til nærmeste 5.

OF4A 'samlet tid til behandling, kirurgisk' angiver perioden fra henvisning til pakkeforløb start til initiale kirurgiske behandling

OF4B 'samlet tid til behandling, medicinsk (kemoterapi)' angiver perioden fra henvisning til pakkeforløb start til initiale medicinsk onkologiske behandling start (kemoterapi)

OF4C 'samlet tid til behandling, strålebehandling' angiver perioden fra henvisning til pakkeforløb start til initiale strålebehandling start

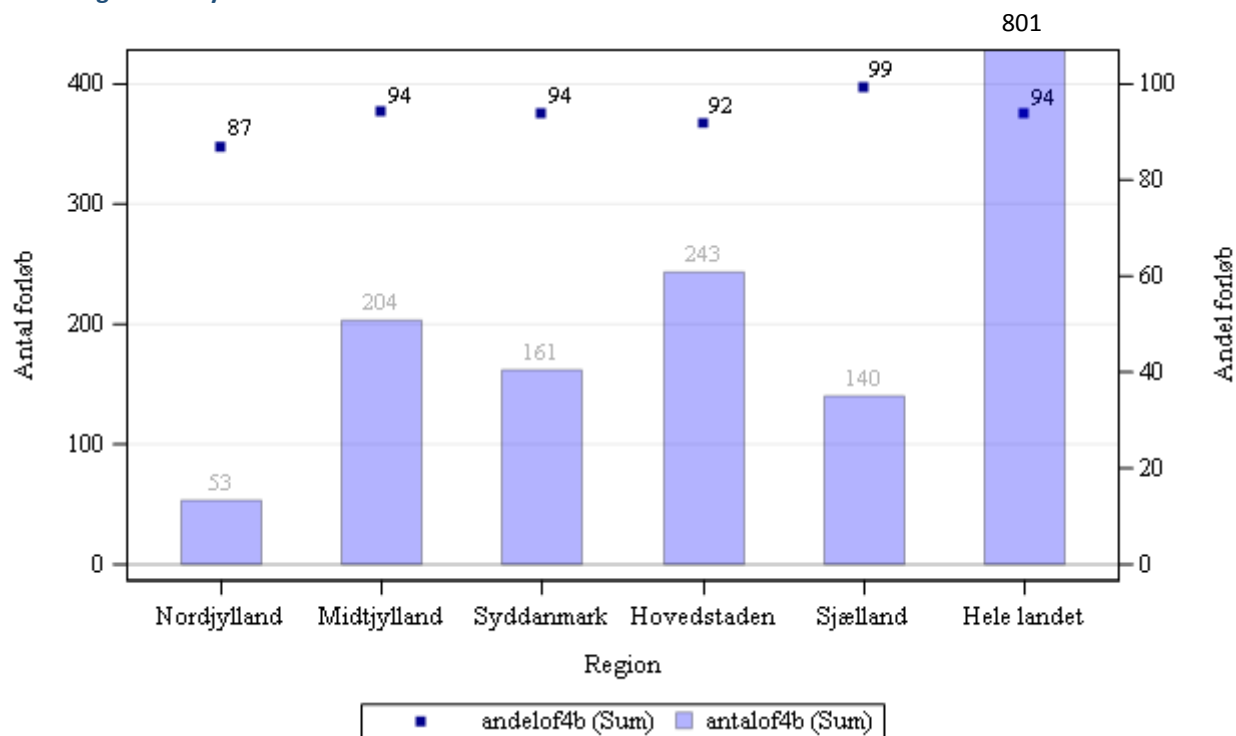
OA1 aktivitetsindikator 'diagnose afkræftet' angiver andelen af forløb, hvor begrundet mistanke om kræft afkræftes i udredningsperioden

Såfremt der er 10 eller færre forløb i beregningen af andele forløb inden for den angivne standardforløbstid, angives andelen med '-'.

Såfremt der ingen standardforløbstid er, angives andelen med 'Ingen std.tid'.

I tilfælde hvor der endnu ikke er foretaget nogen registreringer eller hvor der er foretaget registreringer, men det endnu ikke er muligt at lave en beregning på baggrund af disse, benævnes andelen med 'N=0'.

Figur 2.3B Andel forløb (OF4B) gennemført inden for angivne standardforløbstid samt antal forløb i alt, fordelt på sygehusregion og indikator, 2015.
B03 Lymfeknudekræft og kronisk lymfatisk leukæmi

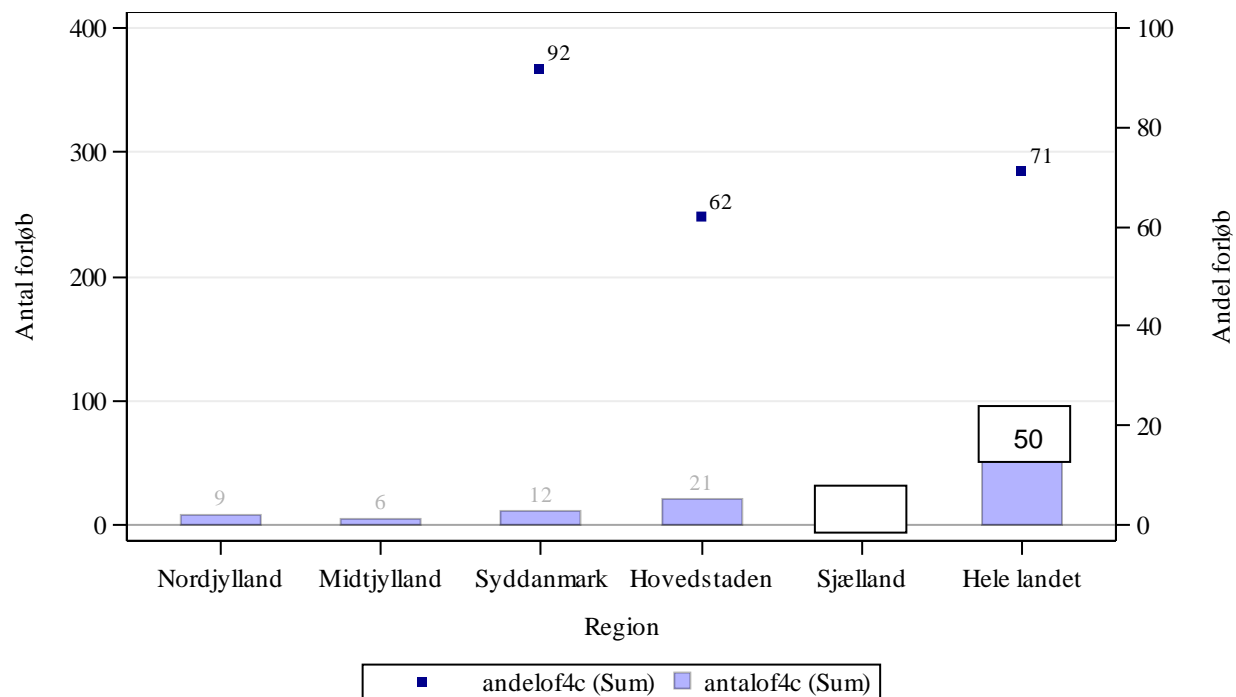


Kilde: Landpatientregisteret per 11. april 2016, Sundhedsdatastyrelsen

Anmærkning: Der tages forbehold for foreløbige tal.

OF4B 'samlet tid til behandling, medicinsk (kemoterapi)' angiver perioden fra henvisning til pakkeforløb start til initiale medicinsk onkologiske behandling start (kemoterapi)

Figur 2.3C Andel forløb (OF4C) gennemført inden for angivne standardforløbstid samt antal forløb i alt, fordelt på sygehusregion og indikator, 2015.
B03 Lymfeknudekræft og kronisk lymfatisk leukæmi



Kilde: Landpatientregisteret per 11. april 2016, Sundhedsdatastyrelsen

Anmærkning: Der tages forbehold for foreløbige tal. Tal under 5 er maskeret med "-". Totaltal er rundet op/ned til nærmeste 5.

OF4C 'samlet tid til behandling, strålebehandling' angiver perioden fra henvisning til pakkeforløb start til initiale strålebehandling start

Tabel 2a.3 Andel forløb (OF4) gennemført inden for angivne standardforløbstider for 2014 og 2015 med angivelse af ændring fra det foregående kvartal, fordelt på sygehusregion og indikator, pct.. Foregående kvartal baseres på stationære data.

B03 Lymfeknudekræft og kronisk lymfatisk leukæmi

Region	Andel forløb OF4A, pct., 2014.	Andel forløb OF4A, pct., 2015.	Ændring i andele forløb OF4A, pct.	Andel forløb OF4B, pct., 2014	Andele forløb OF4B, pct., 2015	Ændring i andele forløb OF4B, pct.	Andel forløb OF4C, pct., 2014	Andel forløb OF4C, pct., 2015	Ændring i andele forløb OF4C, pct.
Nordjylland	Ingen std.tid	Ingen std.tid	Ingen std.tid	83	87	4	-	-	Ikke beregnet
Midtjylland	Ingen std.tid	Ingen std.tid	Ingen std.tid	98	94	-3	-	-	Ikke beregnet
Syddanmark	Ingen std.tid	Ingen std.tid	Ingen std.tid	89	94	5	79	92	13
Hovedstaden	Ingen std.tid	Ingen std.tid	Ingen std.tid	87	92	5	67	62	-5
Sjælland	Ingen std.tid	Ingen std.tid	Ingen std.tid	99	99	1	-	-	Ikke beregnet
Hele landet	Ingen std.tid	Ingen std.tid	Ingen std.tid	91	94	3	70	71	1

Kilde: Landpatientregisteret per 11. april 2016, Sundhedsdatastyrelsen

Anmærkning: Der tages forbehold for foreløbige tal. Tal under 5 er maskeret med "-". Totaltal er rundet op/ned til nærmeste 5.

OF4A 'samlet tid til behandling, kirurgisk' angiver perioden fra henvisning til pakkeforløb start til initiale kirurgiske behandling

OF4B 'samlet tid til behandling, medicinsk (kemoterapi)' angiver perioden fra henvisning til pakkeforløb start til initiale medicinsk onkologiske behandling start (kemoterapi)

OF4C 'samlet tid til behandling, strålebehandling' angiver perioden fra henvisning til pakkeforløb start til initiale strålebehandling start

Såfremt der er 10 eller færre forløb i beregningen af andele forløb inden for den angivne standardforløbstid, angives andelen med '-'.
Såfremt der ingen standardforløbstid er, angives andelen med 'Ingen std.tid'.

I tilfælde hvor der endnu ikke er foretaget nogen registreringer eller hvor der er foretaget registreringer, men det endnu ikke er muligt at lave en beregning på baggrund af disse, benævnes andelen med 'N=0'.

I tilfælde hvor der endnu ikke er foretaget nogen registreringer eller hvor der er foretaget registreringer, men det endnu ikke er muligt at lave en beregning på baggrund af disse, benævnes differencen med 'Ikke beregnet'. Denne benævnelse anvendes også i tilfælde, hvor de bagvedliggende andele er beregnet på baggrund af 10 eller færre forløb.

Tabel 2.4 Andel forløb (OF4) gennemført inden for angivne standardforløbstider samt aktivitetsindikator (OA1), fordelt på sygehusregion og indikator, 2015.
B04 Myelomatose
Standardforløbstid: Kirurgisk: Ingen standardforløbstid, Medicinsk: Ingen standardforløbstid og Strålebehandling: Ingen standardforløbstid

Region	Andel forløb inden for std.forløbstid, kirurgisk OF4A, pct.	Antal forløb, kirurgisk OF4A	Andel forløb inden for std.forløbstid, medicinsk OF4B, pct.	Antal forløb, medicinsk OF4B	Andel forløb inden for std.forløbstid, strålebeh. OF4C, pct.	Antal forløb, strålebeh. OF4C	Andel forløb, hvor begrundet mistanke afkræftes i udredningsperiode OA1, pct.	Antal forløb, der indgår i beregningen OA1
Nordjylland	Ingen std.tid	-	Ingen std.tid	25	Ingen std.tid	-	40	84
Midtjylland	Ingen std.tid	N = 0	Ingen std.tid	8	Ingen std.tid	-	13	122
Syddanmark	Ingen std.tid	N = 0	Ingen std.tid	49	Ingen std.tid	-	44	161
Hovedstaden	Ingen std.tid	N = 0	Ingen std.tid	79	Ingen std.tid	-	16	157
Sjælland	Ingen std.tid	N = 0	Ingen std.tid	34	Ingen std.tid	-	29	62
Hele landet	Ingen std.tid	5	Ingen std.tid	195	Ingen std.tid	10	28	586

Kilde: Landpatientregisteret per 11. april 2016, Sundhedsdatastyrelsen

Anmærkning: Der tages forbehold for foreløbige tal. Tal under 5 er maskeret med "-". Totaltal er rundet op/ned til nærmeste 5.

OF4A 'samlet tid til behandling, kirurgisk' angiver perioden fra henvisning til pakkeforløb start til initiale kirurgiske behandling

OF4B 'samlet tid til behandling, medicinsk (kemoterapi)' angiver perioden fra henvisning til pakkeforløb start til initiale medicinsk onkologiske behandling start (kemoterapi)

OF4C 'samlet tid til behandling, strålebehandling' angiver perioden fra henvisning til pakkeforløb start til initiale strålebehandling start

OA1 aktivitetsindikator 'diagnose afkræftet' angiver andelen af forløb, hvor begrundet mistanke om kræft afkræftes i udredningsperioden

Såfremt der er 10 eller færre forløb i beregningen af andele forløb inden for den angivne standardforløbstid, angives andelen med '-'.

Såfremt der ingen standardforløbstid er, angives andelen med 'Ingen std.tid'.

I tilfælde hvor der endnu ikke er foretaget nogen registreringer eller hvor der er foretaget registreringer, men det endnu ikke er muligt at lave en beregning på baggrund af disse, benævnes andelen med 'N=0'

Tabel 2a.4 Andel forløb (OF4) gennemført inden for angivne standardforløbstider for 2014 og 2015 med angivelse af ændring fra det foregående kvartal, fordelt på sygehusregion og indikator, pct.. Foregående kvartal baseres på stationære data.

B04 Myelomatose

Region	Andel forløb OF4A, pct., 2014.	Andel forløb OF4A, pct., 2015.	Ændring i andele forløb OF4A, pct.	Andel forløb OF4B, pct., 2014	Andele forløb OF4B, pct., 2015	Ændring i andele forløb OF4B, pct.	Andel forløb OF4C, pct., 2014	Andel forløb OF4C, pct., 2015	Ændring i andele forløb OF4C, pct.
Nordjylland	Ingen std.tid	Ingen std.tid	Ingen std.tid	Ingen std.tid	Ingen std.tid	Ingen std.tid	Ingen std.tid	Ingen std.tid	Ingen std.tid
Midtjylland	Ingen std.tid	Ingen std.tid	Ingen std.tid	Ingen std.tid	Ingen std.tid	Ingen std.tid	Ingen std.tid	Ingen std.tid	Ingen std.tid
Syddanmark	Ingen std.tid	Ingen std.tid	Ingen std.tid	Ingen std.tid	Ingen std.tid	Ingen std.tid	Ingen std.tid	Ingen std.tid	Ingen std.tid
Hovedstaden	Ingen std.tid	Ingen std.tid	Ingen std.tid	Ingen std.tid	Ingen std.tid	Ingen std.tid	Ingen std.tid	Ingen std.tid	Ingen std.tid
Sjælland	Ingen std.tid	Ingen std.tid	Ingen std.tid	Ingen std.tid	Ingen std.tid	Ingen std.tid	Ingen std.tid	Ingen std.tid	Ingen std.tid
Hele landet	Ingen std.tid	Ingen std.tid	Ingen std.tid	Ingen std.tid	Ingen std.tid	Ingen std.tid	Ingen std.tid	Ingen std.tid	Ingen std.tid

Kilde: Landpatientregisteret per 11. april 2016, Sundhedsdatastyrelsen

Anmærkning: Der tages forbehold for foreløbige tal.

OF4A 'samlet tid til behandling, kirurgisk' angiver perioden fra henvisning til pakkeforløb start til initiale kirurgiske behandling

OF4B 'samlet tid til behandling, medicinsk (kemoterapi)' angiver perioden fra henvisning til pakkeforløb start til initiale medicinsk onkologiske behandling start (kemoterapi)

OF4C 'samlet tid til behandling, strålebehandling' angiver perioden fra henvisning til pakkeforløb start til initiale strålebehandling start

Såfremt der er 10 eller færre forløb i beregningen af andele forløb inden for den angivne standardforløbstid, angives andelen med '-'.
Såfremt der ingen standardforløbstid er, angives andelen med 'Ingen std.tid'.

I tilfælde hvor der endnu ikke er foretaget nogen registreringer eller hvor der er foretaget registreringer, men det endnu ikke er muligt at lave en beregning på baggrund af disse, benævnes andelen med 'N=0'

I tilfælde hvor der endnu ikke er foretaget nogen registreringer eller hvor der er foretaget registreringer, men det endnu ikke er muligt at lave en beregning på baggrund af disse, benævnes differencen med 'Ikke beregnet'. Denne benævnelse anvendes også i tilfælde, hvor de bagvedliggende andele er beregnet på baggrund af 10 eller færre forløb.

Tabel 2.5 Andel forløb (OF4) gennemført inden for angivne standardforløbstider samt aktivitetsindikator (OA1), fordelt på sygehusregion og indikator, 2015.
B05 Akut leukæmi/fremskreden myelodysplastisk syndrom (MDS)
Standardforløbstid: Kirurgisk: Ingen standardforløbstid, Medicinsk: 6 dage og Strålebehandling: Ingen standardforløbstid

Region	Andel forløb inden for std.forløbstid, kirurgisk OF4A, pct.	Antal forløb, kirurgisk OF4A	Andel forløb inden for std.forløbstid, medicinsk OF4B, pct.	Antal forløb, medicinsk OF4B	Andel forløb inden for std.forløbstid, strålebeh. OF4C, pct.	Antal forløb, strålebeh. OF4C	Andel forløb, hvor begrundet mistanke afkræftes i udredningsperiode OA1, pct.	Antal forløb, der indgår i beregningen OA1
Nordjylland	Ingen std.tid	N = 0	31	13	Ingen std.tid	N = 0	45	58
Midtjylland	Ingen std.tid	N = 0	63	38	Ingen std.tid	N = 0	27	75
Syddanmark	Ingen std.tid	N = 0	75	32	Ingen std.tid	N = 0	37	67
Hovedstaden	Ingen std.tid	N = 0	69	65	Ingen std.tid	N = 0	24	129
Sjælland	Ingen std.tid	N = 0	95	22	Ingen std.tid	N = 0	30	40
Hele landet	Ingen std.tid	N = 0	69	170	Ingen std.tid	N = 0	31	369

Kilde: Landpatientregisteret per 11. april 2016, Sundhedsdatastyrelsen

Anmærkning: Der tages forbehold for foreløbige tal.

OF4A 'samlet tid til behandling, kirurgisk' angiver perioden fra henvisning til pakkeforløb start til initiale kirurgiske behandling

OF4B 'samlet tid til behandling, medicinsk (kemoterapi)' angiver perioden fra henvisning til pakkeforløb start til initiale medicinsk onkologiske behandling start (kemoterapi)

OF4C 'samlet tid til behandling, strålebehandling' angiver perioden fra henvisning til pakkeforløb start til initiale strålebehandling start

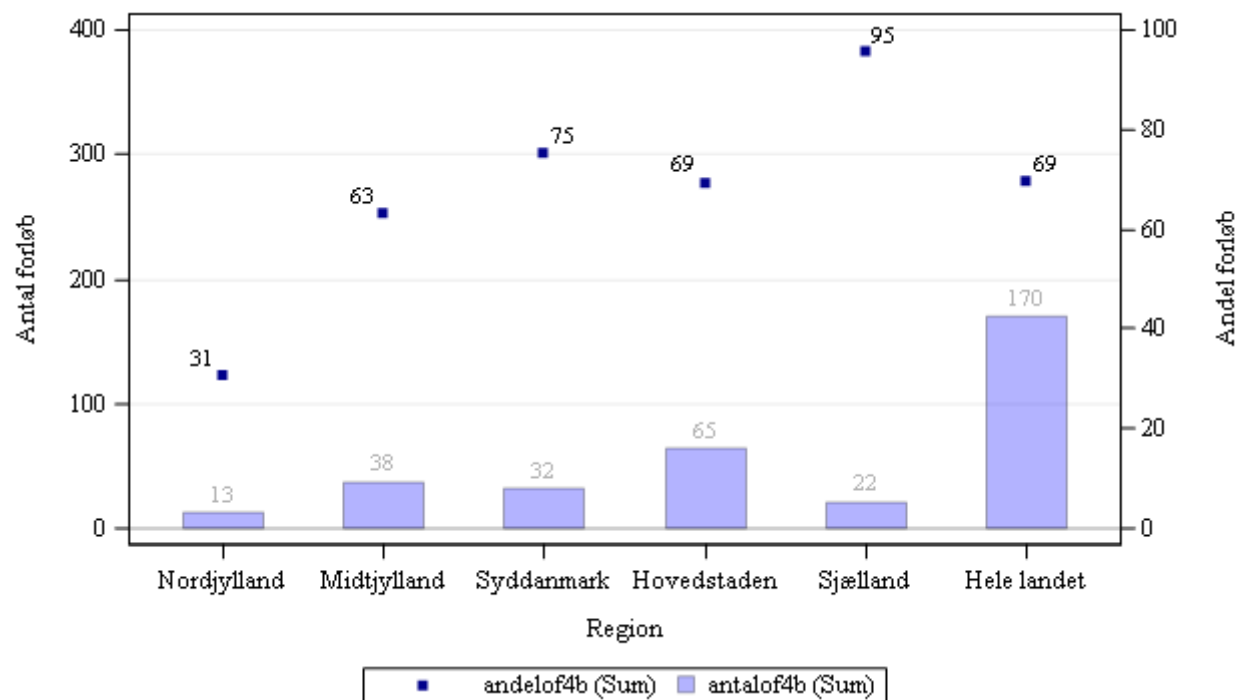
OA1 aktivitetsindikator 'diagnose afkræftet' angiver andelen af forløb, hvor begrundet mistanke om kræft afkræftes i udredningsperioden

Såfremt der er 10 eller færre forløb i beregningen af andele forløb inden for den angivne standardforløbstid, angives andelen med '-'.

Såfremt der ingen standardforløbstid er, angives andelen med 'Ingen std.tid'.

I tilfælde hvor der endnu ikke er foretaget nogen registreringer eller hvor der er foretaget registreringer, men det endnu ikke er muligt at lave en beregning på baggrund af disse, benævnes andelen med 'N=0'

Figur 2.5B Andel forløb (OF4B) gennemført inden for angivne standardforløbstid samt antal forløb i alt, fordelt på sygehusregion og indikator, 2015.
B05 Akut leukæmi/fremskreden myelodysplastisk syndrom (MDS)



Kilde: Landpatientregisteret per 11. april 2016, Sundhedsdatastyrelsen

Anmærkning: Der tages forbehold for foreløbige tal.

OF4B 'samlet tid til behandling, medicinsk (kemoterapi)' angiver perioden fra henvisning til pakkeforløb start til initiale medicinsk onkologiske behandling start (kemoterapi)

Tabel 2a.5 Andel forløb (OF4) gennemført inden for angivne standardforløbstider for 2014 og 2015 med angivelse af ændring fra det foregående kvartal, fordelt på sygehusregion og indikator, pct.. Foregående kvartal baseres på stationære data.

B05 Akut leukæmi/fremskreden myelodysplastisk syndrom (MDS)

Region	Andel forløb OF4A, pct., 2014.	Andel forløb OF4A, pct., 2015.	Ændring i andele forløb OF4A, pct.	Andel forløb OF4B, pct., 2014	Andele forløb OF4B, pct., 2015	Ændring i andele forløb OF4B, pct.	Andel forløb OF4C, pct., 2014	Andel forløb OF4C, pct., 2015	Ændring i andele forløb OF4C, pct.
Nordjylland	Ingen std.tid	Ingen std.tid	Ingen std.tid	-	31	Ikke beregnet	Ingen std.tid	Ingen std.tid	Ingen std.tid
Midtjylland	Ingen std.tid	Ingen std.tid	Ingen std.tid	89	63	-26	Ingen std.tid	Ingen std.tid	Ingen std.tid
Syddanmark	Ingen std.tid	Ingen std.tid	Ingen std.tid	75	75	-0	Ingen std.tid	Ingen std.tid	Ingen std.tid
Hovedstaden	Ingen std.tid	Ingen std.tid	Ingen std.tid	55	69	14	Ingen std.tid	Ingen std.tid	Ingen std.tid
Sjælland	Ingen std.tid	Ingen std.tid	Ingen std.tid	92	95	3	Ingen std.tid	Ingen std.tid	Ingen std.tid
Hele landet	Ingen std.tid	Ingen std.tid	Ingen std.tid	68	69	1	Ingen std.tid	Ingen std.tid	Ingen std.tid

Kilde: Landpatientregisteret per 11. april 2016, Sundhedsdatastyrelsen

Anmærkning: Der tages forbehold for foreløbige tal. Tal under 5 er maskeret med "-". Totaltal er rundet op/ned til nærmeste 5.

OF4A 'samlet tid til behandling, kirurgisk' angiver perioden fra henvisning til pakkeforløb start til initiale kirurgiske behandling

OF4B 'samlet tid til behandling, medicinsk (kemoterapi)' angiver perioden fra henvisning til pakkeforløb start til initiale medicinsk onkologiske behandling start (kemoterapi)

OF4C 'samlet tid til behandling, strålebehandling' angiver perioden fra henvisning til pakkeforløb start til initiale strålebehandling start

Såfremt der er 10 eller færre forløb i beregningen af andele forløb inden for den angivne standardforløbstid, angives andelen med '-'.
Såfremt der ingen standardforløbstid er, angives andelen med 'Ingen std.tid'.

I tilfælde hvor der endnu ikke er foretaget nogen registreringer eller hvor der er foretaget registreringer, men det endnu ikke er muligt at lave en beregning på baggrund af disse, benævnes andelen med 'N=0'

Tabel 2.6 Andel forløb (OF4) gennemført inden for angivne standardforløbstider samt aktivitetsindikator (OA1), fordelt på sygehusregion og indikator, 2015.
B06 Kroniske myeloide sygdomme
Standardforløbstid: Kirurgisk: Ingen standardforløbstid, Medicinsk: Ingen standardforløbstid og Strålebehandling: Ingen standardforløbstid

Region	Andel forløb inden for std.forløbstid, kirurgisk OF4A, pct.	Antal forløb, kirurgisk OF4A	Andel forløb inden for std.forløbstid, medicinsk OF4B, pct.	Antal forløb, medicinsk OF4B	Andel forløb inden for std.forløbstid, strålebeh. OF4C, pct.	Antal forløb, strålebeh. OF4C	Andel forløb, hvor begrundet mistanke afkræftes i udredningsperiode OA1, pct.	Antal forløb, der indgår i beregningen OA1
Nordjylland	Ingen std.tid	17	Ingen std.tid	15	Ingen std.tid	N = 0	51	104
Midtjylland	Ingen std.tid	N = 0	Ingen std.tid	21	Ingen std.tid	N = 0	32	118
Syddanmark	Ingen std.tid	N = 0	Ingen std.tid	65	Ingen std.tid	N = 0	45	185
Hovedstaden	Ingen std.tid	N = 0	Ingen std.tid	123	Ingen std.tid	N = 0	29	223
Sjælland	Ingen std.tid	N = 0	Ingen std.tid	56	Ingen std.tid	N = 0	30	128
Hele landet	Ingen std.tid	17	Ingen std.tid	280	Ingen std.tid	N = 0	37	758

Kilde: Landpatientregisteret per 11. april 2016, Sundhedsdatastyrelsen

Anmærkning: Der tages forbehold for foreløbige tal.

OF4A 'samlet tid til behandling, kirurgisk' angiver perioden fra henvisning til pakkeforløb start til initiale kirurgiske behandling

OF4B 'samlet tid til behandling, medicinsk (kemoterapi)' angiver perioden fra henvisning til pakkeforløb start til initiale medicinsk onkologiske behandling start (kemoterapi)

OF4C 'samlet tid til behandling, strålebehandling' angiver perioden fra henvisning til pakkeforløb start til initiale strålebehandling start

OA1 aktivitetsindikator 'diagnose afkræftet' angiver andelen af forløb, hvor begrundet mistanke om kræft afkræftes i udredningsperioden

Såfremt der er 10 eller færre forløb i beregningen af andele forløb inden for den angivne standardforløbstid, angives andelen med '-'.

Såfremt der ingen standardforløbstid er, angives andelen med 'Ingen std.tid'.

I tilfælde hvor der endnu ikke er foretaget nogen registreringer eller hvor der er foretaget registreringer, men det endnu ikke er muligt at lave en beregning på baggrund af disse, benævnes andelen med 'N=0'

Tabel 2a.6 Andel forløb (OF4) gennemført inden for angivne standardforløbstider for 2014 og 2015 med angivelse af ændring fra det foregående kvartal, fordelt på sygehusregion og indikator, pct.. Foregående kvartal baseres på stationære data.

B06 Kroniske myeloide sygdomme

Region	Andel forløb OF4A, pct., 2014.	Andel forløb OF4A, pct., 2015.	Ændring i andele forløb OF4A, pct.	Andel forløb OF4B, pct., 2014	Andele forløb OF4B, pct., 2015	Ændring i andele forløb OF4B, pct.	Andel forløb OF4C, pct., 2014	Andel forløb OF4C, pct., 2015	Ændring i andele forløb OF4C, pct.
Nordjylland	Ingen std.tid	Ingen std.tid	Ingen std.tid	Ingen std.tid	Ingen std.tid	Ingen std.tid	Ingen std.tid	Ingen std.tid	Ingen std.tid
Midtjylland	Ingen std.tid	Ingen std.tid	Ingen std.tid	Ingen std.tid	Ingen std.tid	Ingen std.tid	Ingen std.tid	Ingen std.tid	Ingen std.tid
Syddanmark	Ingen std.tid	Ingen std.tid	Ingen std.tid	Ingen std.tid	Ingen std.tid	Ingen std.tid	Ingen std.tid	Ingen std.tid	Ingen std.tid
Hovedstaden	Ingen std.tid	Ingen std.tid	Ingen std.tid	Ingen std.tid	Ingen std.tid	Ingen std.tid	Ingen std.tid	Ingen std.tid	Ingen std.tid
Sjælland	Ingen std.tid	Ingen std.tid	Ingen std.tid	Ingen std.tid	Ingen std.tid	Ingen std.tid	Ingen std.tid	Ingen std.tid	Ingen std.tid
Hele landet	Ingen std.tid	Ingen std.tid	Ingen std.tid	Ingen std.tid	Ingen std.tid	Ingen std.tid	Ingen std.tid	Ingen std.tid	Ingen std.tid

Kilde: Landpatientregisteret per 11. april 2016, Sundhedsdatastyrelsen

Anmærkning: Der tages forbehold for foreløbige tal.

OF4A 'samlet tid til behandling, kirurgisk' angiver perioden fra henvisning til pakkeforløb start til initiale kirurgiske behandling

OF4B 'samlet tid til behandling, medicinsk (kemoterapi)' angiver perioden fra henvisning til pakkeforløb start til initiale medicinsk onkologiske behandling start (kemoterapi)

OF4C 'samlet tid til behandling, strålebehandling' angiver perioden fra henvisning til pakkeforløb start til initiale strålebehandling start

Såfremt der er 10 eller færre forløb i beregningen af andele forløb inden for den angivne standardforløbstid, angives andelen med '-'.
Såfremt der ingen standardforløbstid er, angives andelen med 'Ingen std.tid'.

I tilfælde hvor der endnu ikke er foretaget nogen registreringer eller hvor der er foretaget registreringer, men det endnu ikke er muligt at lave en beregning på baggrund af disse, benævnes andelen med 'N=0'

I tilfælde hvor der endnu ikke er foretaget nogen registreringer eller hvor der er foretaget registreringer, men det endnu ikke er muligt at lave en beregning på baggrund af disse, benævnes differencen med 'Ikke beregnet'. Denne benævnelse anvendes også i tilfælde, hvor de bagvedliggende andele er beregnet på baggrund af 10 eller færre forløb.

Tabel 2.7 Andel forløb (OF4) gennemført inden for angivne standardforløbstider samt aktivitetsindikator (OA1), fordelt på sygehusregion og indikator, 2015.
B07 Kræft i bugspytkirtlen
Standardforløbstid: Kirurgisk: 43 dage, Medicinsk: 44 dage og Strålebehandling: 48 dage

Region	Andel forløb inden for std.forløbstid, kirurgisk OF4A, pct.	Antal forløb, kirurgisk OF4A	Andel forløb inden for std.forløbstid, medicinsk OF4B, pct.	Antal forløb, medicinsk OF4B	Andel forløb inden for std.forløbstid, strålebeh. OF4C, pct.	Antal forløb, strålebeh. OF4C	Andel forløb, hvor begrundet mistanke afkræftes i udredningsperiode OA1, pct.	Antal forløb, der indgår i beregningen OA1
Nordjylland	83	18	84	37	N = 0	N = 0	37	136
Midtjylland	86	37	82	33	N = 0	N = 0	26	212
Syddanmark	90	42	68	102	-	-	51	440
Hovedstaden	61	61	74	19	N = 0	N = 0	61	477
Sjælland	70	33	76	37	-	-	65	299
Hele landet	76	191	74	228	-	5	52	1564

Kilde: Landpatientregisteret per 11. april 2016, Sundhedsdatastyrelsen

Anmærkning: Der tages forbehold for foreløbige tal. Tal under 5 er maskeret med "-". Totaltal er rundet op/ned til nærmeste 5.

OF4A 'samlet tid til behandling, kirurgisk' angiver perioden fra henvisning til pakkeforløb start til initiale kirurgiske behandling

OF4B 'samlet tid til behandling, medicinsk (kemoterapi)' angiver perioden fra henvisning til pakkeforløb start til initiale medicinsk onkologiske behandling start (kemoterapi)

OF4C 'samlet tid til behandling, strålebehandling' angiver perioden fra henvisning til pakkeforløb start til initiale strålebehandling start

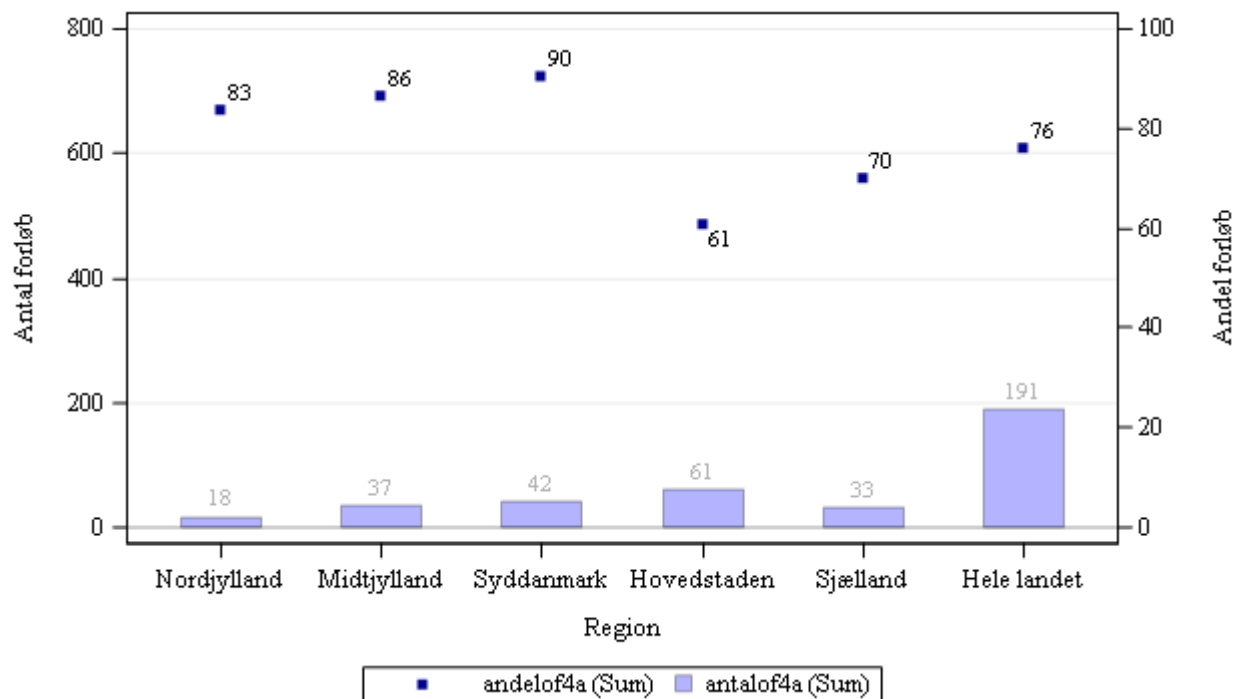
OA1 aktivitetsindikator 'diagnose afkræftet' angiver andelen af forløb, hvor begrundet mistanke om kræft afkræftes i udredningsperioden

Såfremt der er 10 eller færre forløb i beregningen af andele forløb inden for den angivne standardforløbstid, angives andelen med '-'.

Såfremt der ingen standardforløbstid er, angives andelen med 'Ingen std.tid'.

I tilfælde hvor der endnu ikke er foretaget nogen registreringer eller hvor der er foretaget registreringer, men det endnu ikke er muligt at lave en beregning på baggrund af disse, benævnes andelen med 'N=0'

Figur 2.7A Andel forløb (OF4A) gennemført inden for angivne standardforløbstid samt antal forløb i alt, fordelt på sygehusregion og indikator, 2015.
 B07 Kræft i bugspytkirtlen

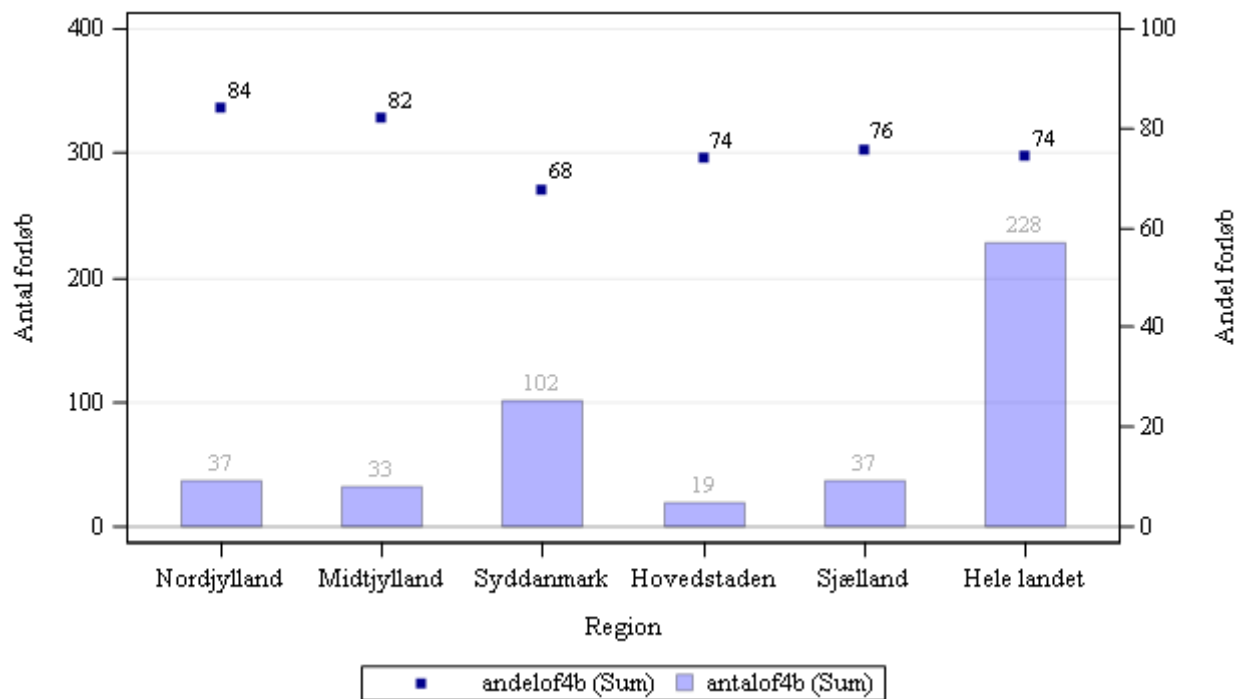


Kilde: Landpatientregisteret per 11. april 2016, Sundhedsdatastyrelsen

Anmærkning: Der tages forbehold for foreløbige tal.

OF4A 'samlet tid til behandling, kirurgisk' angiver perioden fra henvisning til pakkeforløb start til initiale kirurgiske behandling

Figur 2.7B Andel forløb (OF4B) gennemført inden for angivne standardforløbstid samt antal forløb i alt, fordelt på sygehusregion og indikator, 2015.
B07 Kræft i bugspytkirtlen



Kilde: Landpatientregisteret per 11. april 2016, Sundhedsdatastyrelsen

Anmærkning: Der tages forbehold for foreløbige tal.

OF4B 'samlet tid til behandling, medicinsk (kemoterapi)' angiver perioden fra henvisning til pakkeforløb start til initiale medicinsk onkologiske behandling start (kemoterapi)

Figur 2.7C Andel forløb (OF4C) gennemført inden for angivne standardforløbstid samt antal forløb i alt, fordelt på sygehusregion og indikator, 2015.
B07 Kræft i bugspytkirtlen

Ingen figur grundet tal under 5.

Kilde: Landpatientregisteret per 11. april 2016, Sundhedsdatastyrelsen

Anmærkning: Der tages forbehold for foreløbige tal. Tal under 5 er maskeret med "-". Totaltal er rundet op/ned til nærmeste 5.

OF4C 'samlet tid til behandling, strålebehandling' angiver perioden fra henvisning til pakkeforløb start til initiale strålebehandling start

Tabel 2a.7 Andel forløb (OF4) gennemført inden for angivne standardforløbstider for 2014 og 2015 med angivelse af ændring fra det foregående kvartal, fordelt på sygehusregion og indikator, pct. Foregående kvartal baseres på stationære data.

B07 Kræft i bugspytkirtlen

Region	Andel forløb OF4A, pct., 2014.	Andel forløb OF4A, pct., 2015.	Ændring i andele forløb OF4A, pct.	Andel forløb OF4B, pct., 2014	Andele forløb OF4B, pct., 2015	Ændring i andele forløb OF4B, pct.	Andel forløb OF4C, pct., 2014	Andel forløb OF4C, pct., 2015	Ændring i andele forløb OF4C, pct.
Nordjylland	92	83	-9	90	84	-6	-	N = 0	Ikke beregnet
Midtjylland	88	86	-1	81	82	1	N = 0	N = 0	Ikke beregnet
Syddanmark	90	90	0	70	68	-3	-	-	Ikke beregnet
Hovedstaden	67	61	-6	81	74	-8	N = 0	N = 0	Ikke beregnet
Sjælland	70	70	-1	61	76	15	N = 0	-	Ikke beregnet
Hele landet	81	76	-5	75	74	-1	-	-	Ikke beregnet

Kilde: Landpatientregisteret per 11. april 2016, Sundhedsdatastyrelsen

Anmærkning: Der tages forbehold for foreløbige tal.

OF4A 'samlet tid til behandling, kirurgisk' angiver perioden fra henvisning til pakkeforløb start til initiale kirurgiske behandling

OF4B 'samlet tid til behandling, medicinsk (kemoterapi)' angiver perioden fra henvisning til pakkeforløb start til initiale medicinsk onkologiske behandling start (kemoterapi)

OF4C 'samlet tid til behandling, strålebehandling' angiver perioden fra henvisning til pakkeforløb start til initiale strålebehandling start

Såfremt der er 10 eller færre forløb i beregningen af andele forløb inden for den angivne standardforløbstid, angives andelen med '-'.
Såfremt der ingen standardforløbstid er, angives andelen med 'Ingen std.tid'.

I tilfælde hvor der endnu ikke er foretaget nogen registreringer eller hvor der er foretaget registreringer, men det endnu ikke er muligt at lave en beregning på baggrund af disse, benævnes andelen med 'N=0'.

I tilfælde hvor der endnu ikke er foretaget nogen registreringer eller hvor der er foretaget registreringer, men det endnu ikke er muligt at lave en beregning på baggrund af disse, benævnes differencen med 'Ikke beregnet'. Denne benævnelse anvendes også i tilfælde, hvor de bagvedliggende andele er beregnet på baggrund af 10 eller færre forløb.

Tabel 2.8 Andel forløb (OF4) gennemført inden for angivne standardforløbstider samt aktivitetsindikator (OA1), fordelt på sygehusregion og indikator, 2015.
B08 Kræft i galdegang
Standardforløbstid: Kirurgisk: 43 dage, Medicinsk: 44 dage og Strålebehandling: 48 dage

Region	Andel forløb inden for std.forløbstid, kirurgisk OF4A, pct.	Antal forløb, kirurgisk OF4A	Andel forløb inden for std.forløbstid, medicinsk OF4B, pct.	Antal forløb, medicinsk OF4B	Andel forløb inden for std.forløbstid, strålebeh. OF4C, pct.	Antal forløb, strålebeh. OF4C	Andel forløb, hvor begrundet mistanke afkræftes i udredningsperiode OA1, pct.	Antal forløb, der indgår i beregningen OA1
Nordjylland	-	-	-	-	N = 0	N = 0	79	14
Midtjylland	89	19	-	9	-	-	22	82
Syddanmark	86	14	71	31	N = 0	N = 0	39	108
Hovedstaden	75	12	N = 0	N = 0	N = 0	N = 0	51	65
Sjælland	-	6	-	-	N = 0	N = 0	50	20
Hele landet	79	55	67	40	-	5	39	289

Kilde: Landpatientregisteret per 11. april 2016, Sundhedsdatastyrelsen

Anmærkning: Der tages forbehold for foreløbige tal. Tal under 5 er maskeret med "-". Totaltal er rundet op/ned til nærmeste 5.

OF4A 'samlet tid til behandling, kirurgisk' angiver perioden fra henvisning til pakkeforløb start til initiale kirurgiske behandling

OF4B 'samlet tid til behandling, medicinsk (kemoterapi)' angiver perioden fra henvisning til pakkeforløb start til initiale medicinsk onkologiske behandling start (kemoterapi)

OF4C 'samlet tid til behandling, strålebehandling' angiver perioden fra henvisning til pakkeforløb start til initiale strålebehandling start

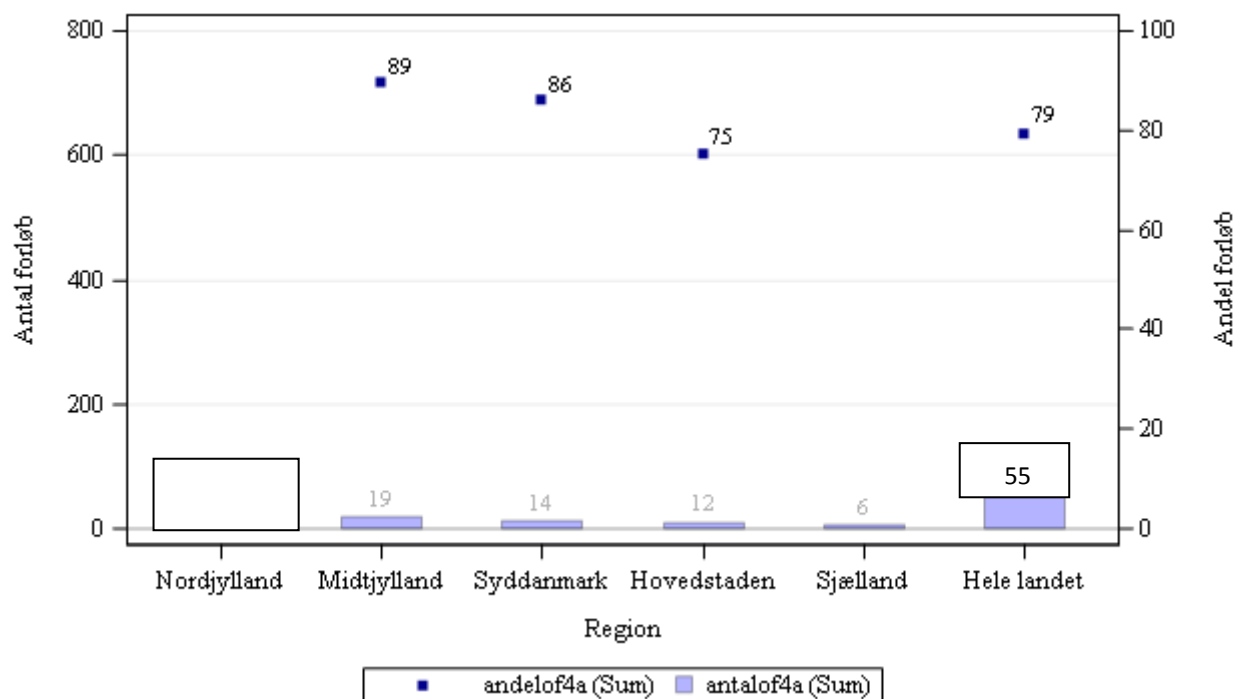
OA1 aktivitetsindikator 'diagnose afkræftet' angiver andelen af forløb, hvor begrundet mistanke om kræft afkræftes i udredningsperioden

Såfremt der er 10 eller færre forløb i beregningen af andele forløb inden for den angivne standardforløbstid, angives andelen med '-'.

Såfremt der ingen standardforløbstid er, angives andelen med 'Ingen std.tid'.

I tilfælde hvor der endnu ikke er foretaget nogen registreringer eller hvor der er foretaget registreringer, men det endnu ikke er muligt at lave en beregning på baggrund af disse, benævnes andelen med 'N=0'

**Figur 2.8A Andel forløb (OF4A) gennemført inden for angivne standardforløbstid samt antal forløb i alt, fordelt på sygehusregion og indikator, 2015.
B08 Kræft i galdegang**



Kilde: Landpatientregisteret per 11. april 2016, Sundhedsdatastyrelsen

Anmærkning: Der tages forbehold for foreløbige tal. Tal under 5 er maskeret med "-". Totaltal er rundet op/ned til nærmeste 5.
OF4A 'samlet tid til behandling, kirurgisk' angiver perioden fra henvisning til pakkeforløb start til initiale kirurgiske behandling

Figur 2.8B Andel forløb (OF4B) gennemført inden for angivne standardforløbstid samt antal forløb i alt, fordelt på sygehusregion og indikator, 2015.
B08 Kræft i galdegang

Ingen figur grundet tal under 5

Kilde: Landpatientregisteret per 11. april 2016, Sundhedsdatastyrelsen

Anmærkning: Der tages forbehold for foreløbige tal. Tal under 5 er maskeret med "-". Totaltal er rundet op/ned til nærmeste 5.

OF4B 'samlet tid til behandling, medicinsk (kemoterapi)' angiver perioden fra henvisning til pakkeforløb start til initiale medicinsk onkologiske behandling start (kemoterapi)

**Figur 2.8C Andel forløb (OF4C) gennemført inden for angivne standardforløbstid samt antal forløb i alt, fordelt på sygehusregion og indikator, 2015.
B08 Kræft i galdegang**

Ingen figur grundet tal under 5.

Kilde: Landpatientregisteret per 11. april 2016, Sundhedsdatastyrelsen

Anmærkning: Der tages forbehold for foreløbige tal.

OF4C 'samlet tid til behandling, strålebehandling' angiver perioden fra henvisning til pakkeforløb start til initiale strålebehandling start

Tabel 2a.8 Andel forløb (OF4) gennemført inden for angivne standardforløbstider for 2014 og 2015 med angivelse af ændring fra det foregående kvartal, fordelt på sygehusregion og indikator, pct.. Foregående kvartal baseres på stationære data.

B08 Kræft i galdegang

Region	Andel forløb OF4A, pct., 2014.	Andel forløb OF4A, pct., 2015.	Ændring i andele forløb OF4A, pct.	Andel forløb OF4B, pct., 2014	Andele forløb OF4B, pct., 2015	Ændring i andele forløb OF4B, pct.	Andel forløb OF4C, pct., 2014	Andel forløb OF4C, pct., 2015	Ændring i andele forløb OF4C, pct.
Nordjylland	-	-	Ikke beregnet	-	-	Ikke beregnet	N = 0	N = 0	Ikke beregnet
Midtjylland	-	89	Ikke beregnet	-	-	Ikke beregnet	-	-	Ikke beregnet
Syddanmark	-	86	Ikke beregnet	55	71	16	N = 0	N = 0	Ikke beregnet
Hovedstaden	-	75	Ikke beregnet	-	N = 0	Ikke beregnet	N = 0	N = 0	Ikke beregnet
Sjælland	-	-	Ikke beregnet	-	-	Ikke beregnet	N = 0	N = 0	Ikke beregnet
Hele landet	94	79	-14	60	67	6	-	-	Ikke beregnet

Kilde: Landpatientregisteret per 11. april 2016, Sundhedsdatastyrelsen

Anmærkning: Der tages forbehold for foreløbige tal.

OF4A 'samlet tid til behandling, kirurgisk' angiver perioden fra henvisning til pakkeforløb start til initiale kirurgiske behandling

OF4B 'samlet tid til behandling, medicinsk (kemoterapi)' angiver perioden fra henvisning til pakkeforløb start til initiale medicinsk onkologiske behandling start (kemoterapi)

OF4C 'samlet tid til behandling, strålebehandling' angiver perioden fra henvisning til pakkeforløb start til initiale strålebehandling start

Såfremt der er 10 eller færre forløb i beregningen af andele forløb inden for den angivne standardforløbstid, angives andelen med '-'.
Såfremt der ingen standardforløbstid er, angives andelen med 'Ingen std.tid'.

I tilfælde hvor der endnu ikke er foretaget nogen registreringer eller hvor der er foretaget registreringer, men det endnu ikke er muligt at lave en beregning på baggrund af disse, benævnes andelen med 'N=0'.

I tilfælde hvor der endnu ikke er foretaget nogen registreringer eller hvor der er foretaget registreringer, men det endnu ikke er muligt at lave en beregning på baggrund af disse, benævnes differencen med 'Ikke beregnet'. Denne benævnelse anvendes også i tilfælde, hvor de bagvedliggende andele er beregnet på baggrund af 10 eller færre forløb.

Tabel 2.9 Andel forløb (OF4) gennemført inden for angivne standardforløbstider samt aktivitetsindikator (OA1), fordelt på sygehusregion og indikator, 2015.
B09 Kræft i spiserøret/mavemunden/mavesækken (ECV)
Standardforløbstid: Kirurgisk: 43 dage, Medicinsk: 51 dage og Strålebehandling: Ingen standardforløbstid

Region	Andel forløb inden for std.forløbstid, kirurgisk OF4A, pct.	Antal forløb, kirurgisk OF4A	Andel forløb inden for std.forløbstid, medicinsk OF4B, pct.	Antal forløb, medicinsk OF4B	Andel forløb inden for std.forløbstid, strålebeh. OF4C, pct.	Antal forløb, strålebeh. OF4C	Andel forløb, hvor begrundet mistanke afkræftes i udredningsperiode OA1, pct.	Antal forløb, der indgår i beregningen OA1
Nordjylland	82	17	98	43	Ingen std.tid	-	66	281
Midtjylland	53	32	92	85	Ingen std.tid	13	83	1120
Syddanmark	74	23	96	131	Ingen std.tid	25	85	1552
Hovedstaden	62	29	83	86	Ingen std.tid	72	77	1443
Sjælland	-	9	69	51	Ingen std.tid	17	91	1153
Hele landet	66	110	89	396	Ingen std.tid	130	83	5549

Kilde: Landpatientregisteret per 11. april 2016, Sundhedsdatastyrelsen

Anmærkning: Der tages forbehold for foreløbige tal. Tal under 5 er maskeret med "-". Totaltal er rundet op/ned til nærmeste 5.

OF4A 'samlet tid til behandling, kirurgisk' angiver perioden fra henvisning til pakkeforløb start til initiale kirurgiske behandling

OF4B 'samlet tid til behandling, medicinsk (kemoterapi)' angiver perioden fra henvisning til pakkeforløb start til initiale medicinsk onkologiske behandling start (kemoterapi)

OF4C 'samlet tid til behandling, strålebehandling' angiver perioden fra henvisning til pakkeforløb start til initiale strålebehandling start

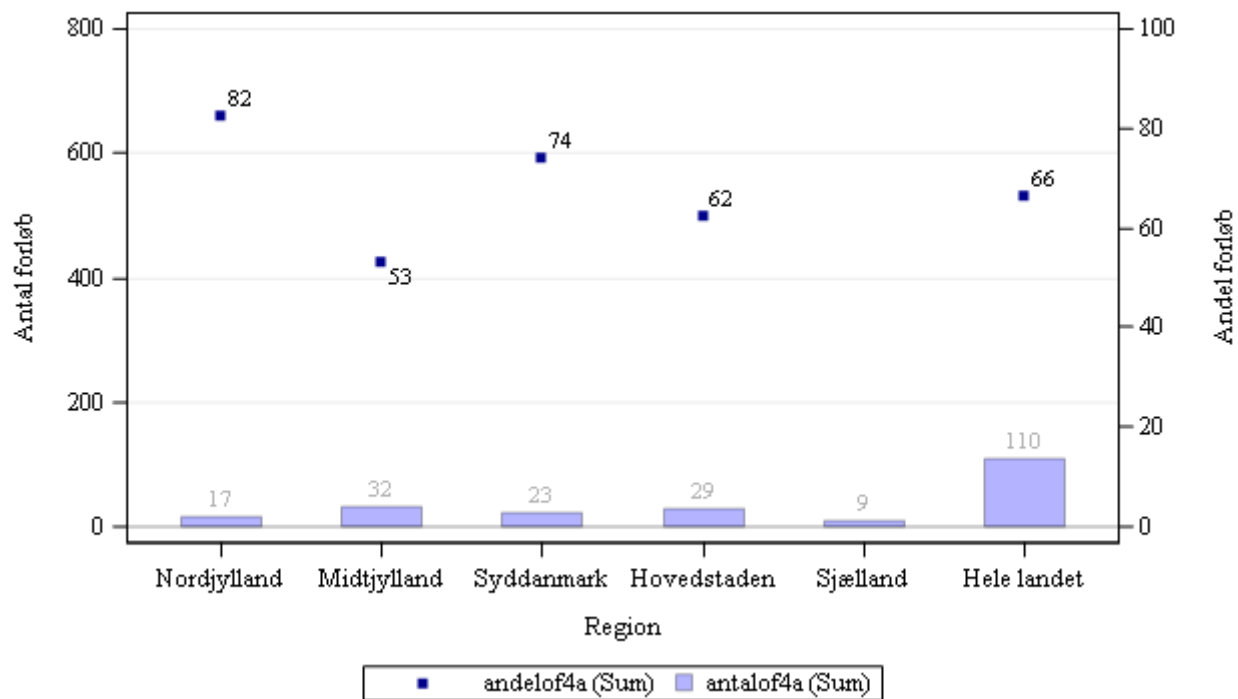
OA1 aktivitetsindikator 'diagnose afkræftet' angiver andelen af forløb, hvor begrundet mistanke om kræft afkræftes i udredningsperioden

Såfremt der er 10 eller færre forløb i beregningen af andele forløb inden for den angivne standardforløbstid, angives andelen med '-'.

Såfremt der ingen standardforløbstid er, angives andelen med 'Ingen std.tid'.

I tilfælde hvor der endnu ikke er foretaget nogen registreringer eller hvor der er foretaget registreringer, men det endnu ikke er muligt at lave en beregning på baggrund af disse, benævnes andelen med 'N=0'

Figur 2.9A Andel forløb (OF4B) gennemført inden for angivne standardforløbstid samt antal forløb i alt, fordelt på sygehusregion og indikator, 2015.
B09 Kræft i spiserøret/mavemunden/mavesækken (ECV)

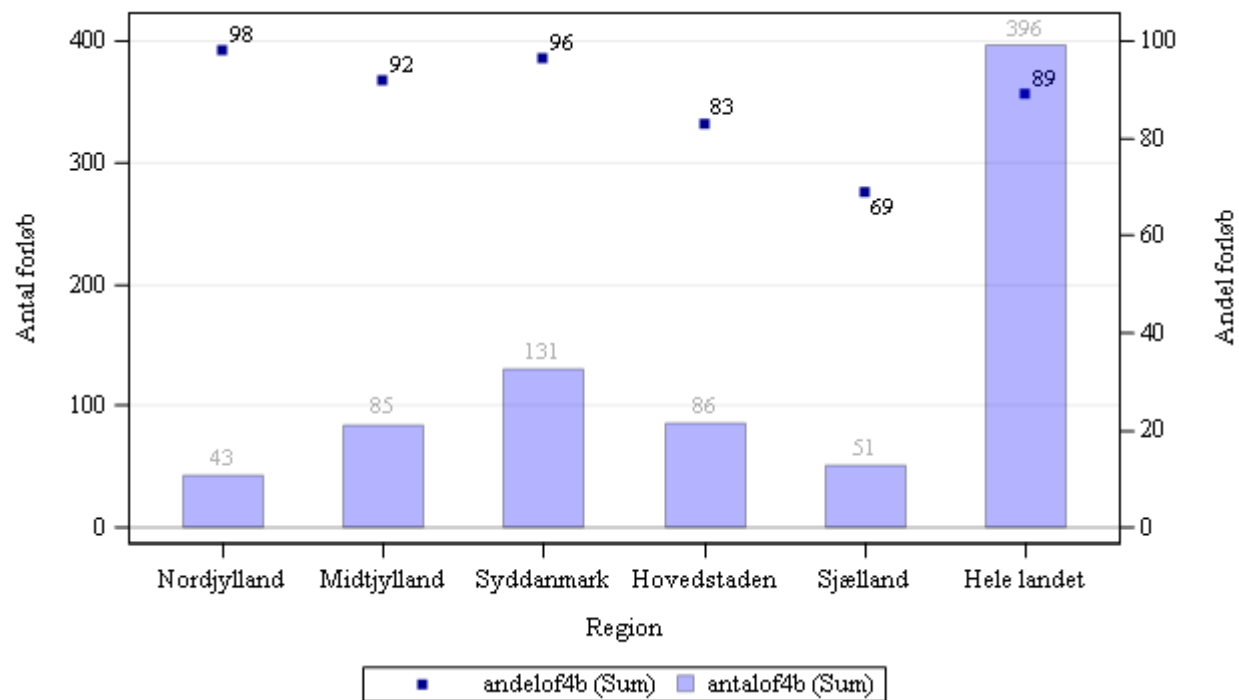


Kilde: Landpatientregisteret per 11. april 2016, Sundhedsdatastyrelsen

Anmærkning: Der tages forbehold for foreløbige tal.

OF4A 'samlet tid til behandling, kirurgisk' angiver perioden fra henvisning til pakkeforløb start til initiale kirurgiske behandling

Figur 2.9B Andel forløb (OF4B) gennemført inden for angivne standardforløbstid samt antal forløb i alt, fordelt på sygehusregion og indikator, 2015.
B09 Kræft i spiserøret/mavemunden/mavesækken (ECV)



Kilde: Landpatientregisteret per 11. april 2016, Sundhedsdatastyrelsen

Anmærkning: Der tages forbehold for foreløbige tal.

OF4B 'samlet tid til behandling, medicinsk (kemoterapi)' angiver perioden fra henvisning til pakkeforløb start til initiale medicinsk onkologiske behandling start (kemoterapi)

Tabel 2a.9 Andel forløb (OF4) gennemført inden for angivne standardforløbstider for 2014 og 2015 med angivelse af ændring fra det foregående kvartal, fordelt på sygehusregion og indikator, pct.. Foregående kvartal baseres på stationære data.

B09 Kræft i spiserøret/mavemunden/mavesækken (ECV)

Region	Andel forløb OF4A, pct., 2014.	Andel forløb OF4A, pct., 2015.	Ændring i andele forløb OF4A, pct.	Andel forløb OF4B, pct., 2014	Andele forløb OF4B, pct., 2015	Ændring i andele forløb OF4B, pct.	Andel forløb OF4C, pct., 2014	Andel forløb OF4C, pct., 2015	Ændring i andele forløb OF4C, pct.
Nordjylland	78	82	5	95	98	3	Ingen std.tid	Ingen std.tid	Ingen std.tid
Midtjylland	72	53	-19	93	92	-1	Ingen std.tid	Ingen std.tid	Ingen std.tid
Syddanmark	93	74	-19	91	96	5	Ingen std.tid	Ingen std.tid	Ingen std.tid
Hovedstaden	73	62	-11	80	83	2	Ingen std.tid	Ingen std.tid	Ingen std.tid
Sjælland	-	-	Ikke beregnet	63	69	6	Ingen std.tid	Ingen std.tid	Ingen std.tid
Hele landet	80	66	-13	86	89	3	Ingen std.tid	Ingen std.tid	Ingen std.tid

Kilde: Landpatientregisteret per 11. april 2016, Sundhedsdatastyrelsen

Anmærkning: Der tages forbehold for foreløbige tal.

OF4A 'samlet tid til behandling, kirurgisk' angiver perioden fra henvisning til pakkeforløb start til initiale kirurgiske behandling

OF4B 'samlet tid til behandling, medicinsk (kemoterapi)' angiver perioden fra henvisning til pakkeforløb start til initiale medicinsk onkologiske behandling start (kemoterapi)

OF4C 'samlet tid til behandling, strålebehandling' angiver perioden fra henvisning til pakkeforløb start til initiale strålebehandling start

Såfremt der er 10 eller færre forløb i beregningen af andele forløb inden for den angivne standardforløbstid, angives andelen med '-'.
Såfremt der ingen standardforløbstid er, angives andelen med 'Ingen std.tid'.

I tilfælde hvor der endnu ikke er foretaget nogen registreringer eller hvor der er foretaget registreringer, men det endnu ikke er muligt at lave en beregning på baggrund af disse, benævnes andelen med 'N=0'.

I tilfælde hvor der endnu ikke er foretaget nogen registreringer eller hvor der er foretaget registreringer, men det endnu ikke er muligt at lave en beregning på baggrund af disse, benævnes differencen med 'Ikke beregnet'. Denne benævnelse anvendes også i tilfælde, hvor de bagvedliggende andele er beregnet på baggrund af 10 eller færre forløb.

Tabel 2.10 Andel forløb (OF4) gennemført inden for angivne standardforløbstider samt aktivitetsindikator (OA1), fordelt på sygehusregion og indikator, 2015.

B10 Primær leverkræft

Standardforløbstid: Kirurgisk: 47 dage, Medicinsk: 48 dage og Strålebehandling: Ingen standardforløbstid

Region	Andel forløb inden for std.forløbstid, kirurgisk OF4A, pct.	Antal forløb, kirurgisk OF4A	Andel forløb inden for std.forløbstid, medicinsk OF4B, pct.	Antal forløb, medicinsk OF4B	Andel forløb inden for std.forløbstid, strålebeh. OF4C, pct.	Antal forløb, strålebeh. OF4C	Andel forløb, hvor begrundet mistanke afkræftes i udredningsperiode OA1, pct.	Antal forløb, der indgår i beregningen OA1
Nordjylland	-	5	-	-	Ingen std.tid	N = 0	52	54
Midtjylland	96	53	-	9	Ingen std.tid	-	11	122
Syddanmark	-	6	-	5	Ingen std.tid	N = 0	65	81
Hovedstaden	68	34	-	-	Ingen std.tid	N = 0	60	166
Sjælland	-	-	-	-	Ingen std.tid	N = 0	43	23
Hele landet	81	100	78	20	Ingen std.tid	5	46	446

Kilde: Landpatientregisteret per 11. april 2016, Sundhedsdatastyrelsen

Anmærkning: Der tages forbehold for foreløbige tal. Tal under 5 er maskeret med "-". Totalt er rundet op/ned til nærmeste 5.

OF4A 'samlet tid til behandling, kirurgisk' angiver perioden fra henvisning til pakkeforløb start til initiale kirurgiske behandling

OF4B 'samlet tid til behandling, medicinsk (kemoterapi)' angiver perioden fra henvisning til pakkeforløb start til initiale medicinsk onkologiske behandling start (kemoterapi)

OF4C 'samlet tid til behandling, strålebehandling' angiver perioden fra henvisning til pakkeforløb start til initiale strålebehandling start

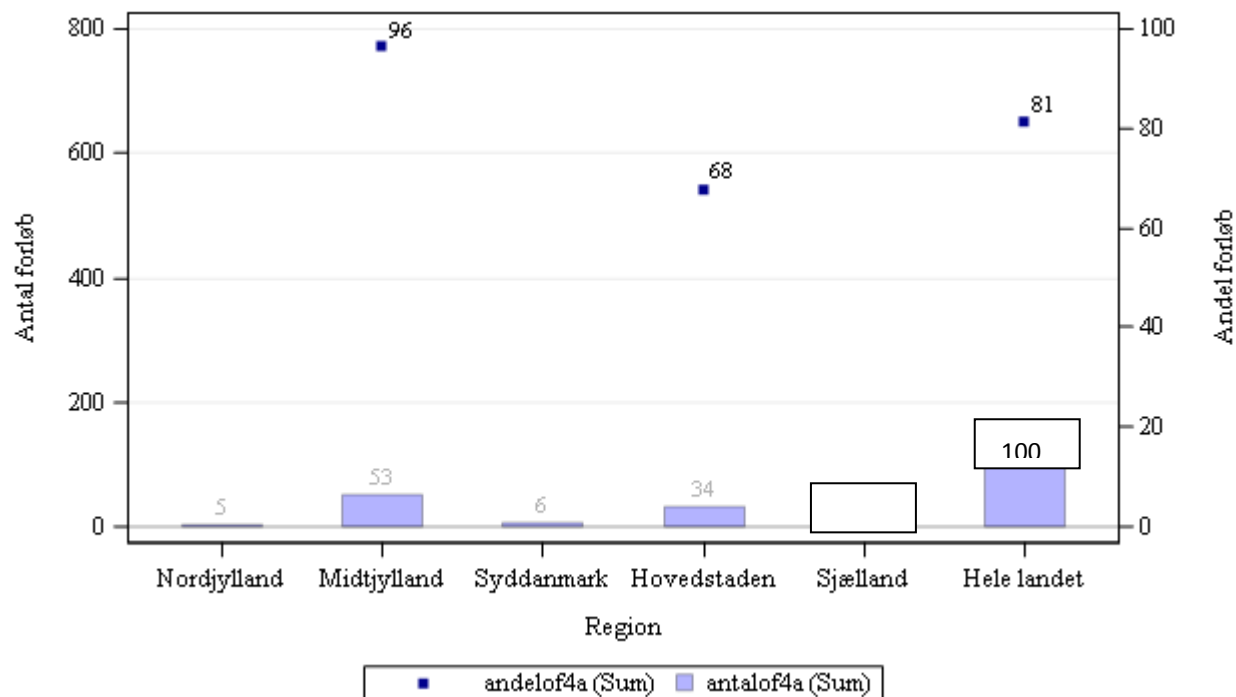
OA1 aktivitetsindikator 'diagnose afkræftet' angiver andelen af forløb, hvor begrundet mistanke om kræft afkræftes i udredningsperioden

Såfremt der er 10 eller færre forløb i beregningen af andele forløb inden for den angivne standardforløbstid, angives andelen med '-'

Såfremt der ingen standardforløbstid er, angives andelen med 'Ingen std.tid'.

I tilfælde hvor der endnu ikke er foretaget nogen registreringer eller hvor der er foretaget registreringer, men det endnu ikke er muligt at lave en beregning på baggrund af disse, benævnes andelen med 'N=0'.

Figur 2.10A Andel forløb (OF4A) gennemført inden for angivne standardforløbstid samt antal forløb i alt, fordelt på sygehusregion og indikator, 2015.
B10 Primær leverkræft



Kilde: Landpatientregisteret per 11. april 2016, Sundhedsdatastyrelsen

Anmærkning: Der tages forbehold for foreløbige tal. Tal under 5 er maskeret med "-". Totaltal er rundet op/ned til nærmeste 5.
OF4A 'samlet tid til behandling, kirurgisk' angiver perioden fra henvisning til pakkeforløb start til initiale kirurgiske behandling

Figur 2.10B Andel forløb (OF4B) gennemført inden for angivne standardforløbstid samt antal forløb i alt, fordelt på sygehusregion og indikator, 2015.
B10 Primær leverkræft

Ingen figur grundet tal under 5

Kilde: Landpatientregisteret per 11. april 2016, Sundhedsdatastyrelsen

Anmærkning: Der tages forbehold for foreløbige tal. Tal under 5 er maskeret med "-". Totaltal er rundet op/ned til nærmeste 5.

OF4B 'samlet tid til behandling, medicinsk (kemoterapi)' angiver perioden fra henvisning til pakkeforløb start til initiale medicinsk onkologiske behandling start (kemoterapi)

Tabel 2a.10 Andel forløb (OF4) gennemført inden for angivne standardforløbstider for 2014 og 2015 med angivelse af ændring fra det foregående kvartal, fordelt på sygehusregion og indikator, pct.. Foregående kvartal baseres på stationære data.

B10 Primær leverkræft

Region	Andel forløb OF4A, pct., 2014.	Andel forløb OF4A, pct., 2015.	Ændring i andele forløb OF4A, pct.	Andel forløb OF4B, pct., 2014	Andele forløb OF4B, pct., 2015	Ændring i andele forløb OF4B, pct.	Andel forløb OF4C, pct., 2014	Andel forløb OF4C, pct., 2015	Ændring i andele forløb OF4C, pct.
Nordjylland	-	-	Ikke beregnet	-	-	Ikke beregnet	Ingen std.tid	Ingen std.tid	Ingen std.tid
Midtjylland	91	96	5	95	-	Ikke beregnet	Ingen std.tid	Ingen std.tid	Ingen std.tid
Syddanmark	-	-	Ikke beregnet	81	-	Ikke beregnet	Ingen std.tid	Ingen std.tid	Ingen std.tid
Hovedstaden	84	68	-16	-	-	Ikke beregnet	Ingen std.tid	Ingen std.tid	Ingen std.tid
Sjælland	-	-	Ikke beregnet	-	-	Ikke beregnet	Ingen std.tid	Ingen std.tid	Ingen std.tid
Hele landet	82	81	-1	84	78	-6	Ingen std.tid	Ingen std.tid	Ingen std.tid

Kilde: Landpatientregisteret per 11. april 2016, Sundhedsdatastyrelsen

Anmærkning: Der tages forbehold for foreløbige tal.

OF4A 'samlet tid til behandling, kirurgisk' angiver perioden fra henvisning til pakkeforløb start til initiale kirurgiske behandling

OF4B 'samlet tid til behandling, medicinsk (kemoterapi)' angiver perioden fra henvisning til pakkeforløb start til initiale medicinsk onkologiske behandling start (kemoterapi)

OF4C 'samlet tid til behandling, strålebehandling' angiver perioden fra henvisning til pakkeforløb start til initiale strålebehandling start

Såfremt der er 10 eller færre forløb i beregningen af andele forløb inden for den angivne standardforløbstid, angives andelen med '-'.
Såfremt der ingen standardforløbstid er, angives andelen med 'Ingen std.tid'.

I tilfælde hvor der endnu ikke er foretaget nogen registreringer eller hvor der er foretaget registreringer, men det endnu ikke er muligt at lave en beregning på baggrund af disse, benævnes andelen med 'N=0'.

I tilfælde hvor der endnu ikke er foretaget nogen registreringer eller hvor der er foretaget registreringer, men det endnu ikke er muligt at lave en beregning på baggrund af disse, benævnes differencen med 'Ikke beregnet'. Denne benævnelse anvendes også i tilfælde, hvor de bagvedliggende andele er beregnet på baggrund af 10 eller færre forløb.

Tabel 2.11 Andel forløb (OF4) gennemført inden for angivne standardforløbstider samt aktivitetsindikator (OA1), fordelt på sygehusregion og indikator, 2015.
B11 Tarmkræftmetastaser i leveren
Standardforløbstid: Kirurgisk: 28 dage, Medicinsk: 29 dage og Strålebehandling: Ingen standardforløbstid

Region	Andel forløb inden for std.forløbstid, kirurgisk OF4A, pct.	Antal forløb, kirurgisk OF4A	Andel forløb inden for std.forløbstid, medicinsk OF4B, pct.	Antal forløb, medicinsk OF4B	Andel forløb inden for std.forløbstid, strålebeh. OF4C, pct.	Antal forløb, strålebeh. OF4C	Andel forløb, hvor begrundet mistanke afkræftes i udredningsperiode OA1, pct.	Antal forløb, der indgår i beregningen OA1
Nordjylland	67	12	-	7	Ingen std.tid	N = 0	5	22
Midtjylland	85	75	-	10	Ingen std.tid	N = 0	5	150
Syddanmark	67	15	82	61	Ingen std.tid	N = 0	10	109
Hovedstaden	15	117	-	-	Ingen std.tid	N = 0	8	139
Sjælland	N = 0	N = 0	N = 0	N = 0	Ingen std.tid	N = 0	-	-
Hele landet	46	219	80	80	Ingen std.tid	N = 0	7	420

Kilde: Landpatientregisteret per 11. april 2016, Sundhedsdatastyrelsen

Anmærkning: Der tages forbehold for foreløbige tal. Tal under 5 er maskeret med "-". Totaltal er rundet op/ned til nærmeste 5.

OF4A 'samlet tid til behandling, kirurgisk' angiver perioden fra henvisning til pakkeforløb start til initiale kirurgiske behandling

OF4B 'samlet tid til behandling, medicinsk (kemoterapi)' angiver perioden fra henvisning til pakkeforløb start til initiale medicinsk onkologiske behandling start (kemoterapi)

OF4C 'samlet tid til behandling, strålebehandling' angiver perioden fra henvisning til pakkeforløb start til initiale strålebehandling start

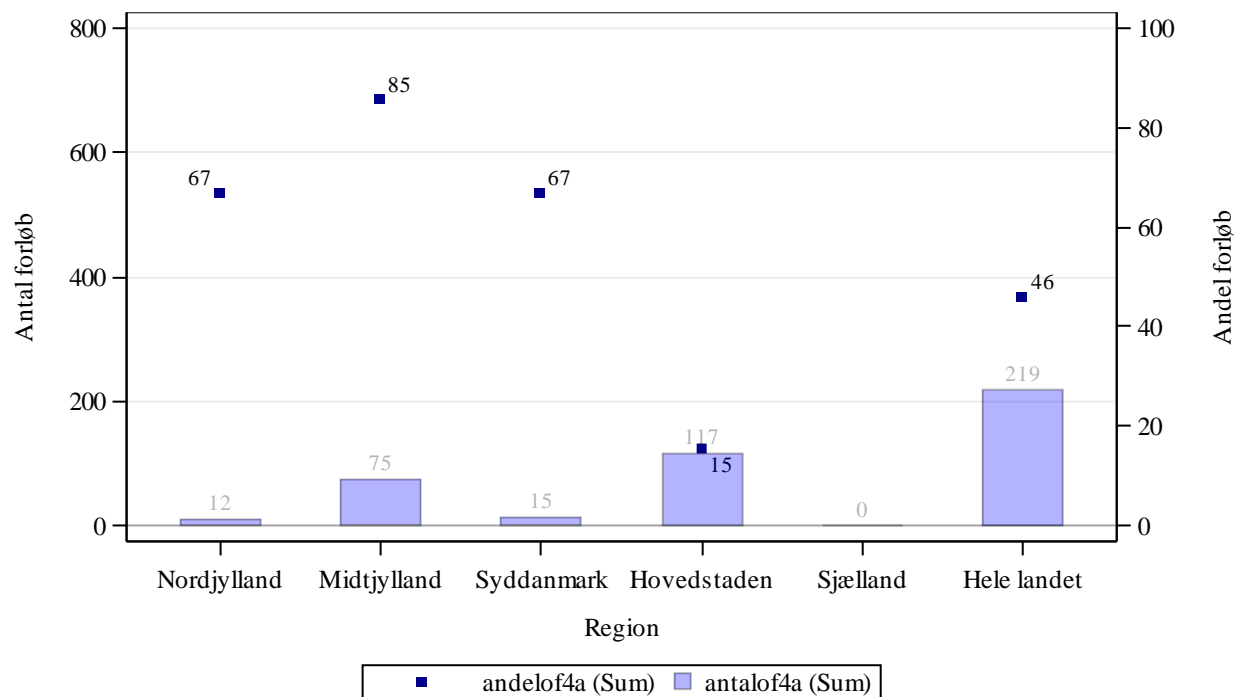
OA1 aktivitetsindikator 'diagnose afkræftet' angiver andelen af forløb, hvor begrundet mistanke om kræft afkræftes i udredningsperioden

Såfremt der er 10 eller færre forløb i beregningen af andele forløb inden for den angivne standardforløbstid, angives andelen med '-'.

Såfremt der ingen standardforløbstid er, angives andelen med 'Ingen std.tid'.

I tilfælde hvor der endnu ikke er foretaget nogen registreringer eller hvor der er foretaget registreringer, men det endnu ikke er muligt at lave en beregning på baggrund af disse, benævnes andelen med 'N=0'

Figur 2.11A Andel forløb (OF4A) gennemført inden for angivne standardforløbstid samt antal forløb i alt, fordelt på sygehusregion og indikator, 2015.
B11 Tarmkræftmetastaser i leveren

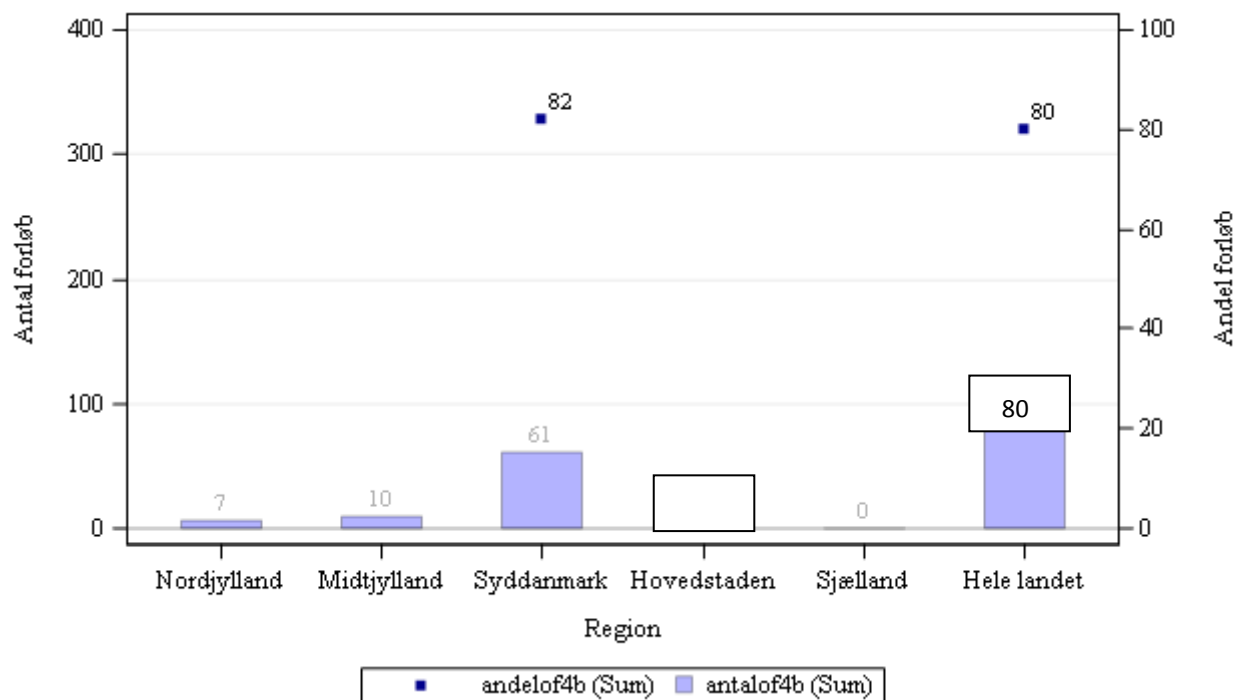


Kilde: Landpatientregisteret per 11. april 2016, Sundhedsdatastyrelsen

Anmærkning: Der tages forbehold for foreløbige tal.

OF4A 'samlet tid til behandling, kirurgisk' angiver perioden fra henvisning til pakkeforløb start til initiale kirurgiske behandling

Figur 2.11B Andel forløb (OF4B) gennemført inden for angivne standardforløbstid samt antal forløb i alt, fordelt på sygehusregion og indikator, 2015.
B11 Tarmkræftmetastaser i leveren



Kilde: Landpatientregisteret per 11. april 2016, Sundhedsdatastyrelsen

Anmærkning: Der tages forbehold for foreløbige tal. Tal under 5 er maskeret med "-". Totaltal er rundet op/ned til nærmeste 5.

OF4B 'samlet tid til behandling, medicinsk (kemoterapi)' angiver perioden fra henvisning til pakkeforløb start til initiale medicinsk onkologiske behandling start (kemoterapi)

Tabel 2a.11 Andel forløb (OF4) gennemført inden for angivne standardforløbstider for 2014 og 2015 med angivelse af ændring fra det foregående kvartal, fordelt på sygehusregion og indikator, pct.. Foregående kvartal baseres på stationære data.

B11 Tarmkræftmetastaser i leveren

Region	Andel forløb OF4A, pct., 2014.	Andel forløb OF4A, pct., 2015.	Ændring i andele forløb OF4A, pct.	Andel forløb OF4B, pct., 2014	Andele forløb OF4B, pct., 2015	Ændring i andele forløb OF4B, pct.	Andel forløb OF4C, pct., 2014	Andel forløb OF4C, pct., 2015	Ændring i andele forløb OF4C, pct.
Nordjylland	-	67	Ikke beregnet	-	-	Ikke beregnet	Ingen std.tid	Ingen std.tid	Ingen std.tid
Midtjylland	85	85	1	N = 0	-	Ikke beregnet	Ingen std.tid	Ingen std.tid	Ingen std.tid
Syddanmark	60	67	7	-	82	Ikke beregnet	Ingen std.tid	Ingen std.tid	Ingen std.tid
Hovedstaden	39	15	-23	-	-	Ikke beregnet	Ingen std.tid	Ingen std.tid	Ingen std.tid
Sjælland	-	N = 0	Ikke beregnet	N = 0	N = 0	Ikke beregnet	Ingen std.tid	Ingen std.tid	Ingen std.tid
Hele landet	62	46	-16	64	80	15	Ingen std.tid	Ingen std.tid	Ingen std.tid

Kilde: Landpatientregisteret per 11. april 2016, Sundhedsdatastyrelsen

Anmærkning: Der tages forbehold for foreløbige tal.

OF4A 'samlet tid til behandling, kirurgisk' angiver perioden fra henvisning til pakkeforløb start til initiale kirurgiske behandling

OF4B 'samlet tid til behandling, medicinsk (kemoterapi)' angiver perioden fra henvisning til pakkeforløb start til initiale medicinsk onkologiske behandling start (kemoterapi)

OF4C 'samlet tid til behandling, strålebehandling' angiver perioden fra henvisning til pakkeforløb start til initiale strålebehandling start

Såfremt der er 10 eller færre forløb i beregningen af andele forløb inden for den angivne standardforløbstid, angives andelen med '-'.
Såfremt der ingen standardforløbstid er, angives andelen med 'Ingen std.tid'.

I tilfælde hvor der endnu ikke er foretaget nogen registreringer eller hvor der er foretaget registreringer, men det endnu ikke er muligt at lave en beregning på baggrund af disse, benævnes andelen med 'N=0'.

I tilfælde hvor der endnu ikke er foretaget nogen registreringer eller hvor der er foretaget registreringer, men det endnu ikke er muligt at lave en beregning på baggrund af disse, benævnes differencen med 'Ikke beregnet'. Denne benævnelse anvendes også i tilfælde, hvor de bagvedliggende andele er beregnet på baggrund af 10 eller færre forløb.

Tabel 2.12 Andel forløb (OF4) gennemført inden for angivne standardforløbstider samt aktivitetsindikator (OA1), fordelt på sygehusregion og indikator, 2015.

B12 Kræft i tyk- og endetarm

Standardforløbstid: Kirurgisk: 37 dage, Medicinsk: 37 dage og Strålebehandling: 41 dage

Region	Andel forløb inden for std.forløbstid, kirurgisk OF4A, pct.	Antal forløb, kirurgisk OF4A	Andel forløb inden for std.forløbstid, medicinsk OF4B, pct.	Antal forløb, medicinsk OF4B	Andel forløb inden for std.forløbstid, strålebeh. OF4C, pct.	Antal forløb, strålebeh. OF4C	Andel forløb, hvor begrundet mistanke afkræftes i udredningsperiode OA1, pct.	Antal forløb, der indgår i beregningen OA1
Nordjylland	85	348	66	56	83	42	86	3640
Midtjylland	88	592	78	78	84	98	85	7159
Syddanmark	87	820	69	130	79	95	87	9860
Hovedstaden	79	888	67	98	80	35	78	5562
Sjælland	79	582	67	93	56	62	83	5059
Hele landet	83	3230	69	455	77	332	84	31280

Kilde: Landpatientregisteret per 11. april 2016, Sundhedsdatastyrelsen

Anmærkning: Der tages forbehold for foreløbige tal.

OF4A 'samlet tid til behandling, kirurgisk' angiver perioden fra henvisning til pakkeforløb start til initiale kirurgiske behandling

OF4B 'samlet tid til behandling, medicinsk (kemoterapi)' angiver perioden fra henvisning til pakkeforløb start til initiale medicinsk onkologiske behandling start (kemoterapi)

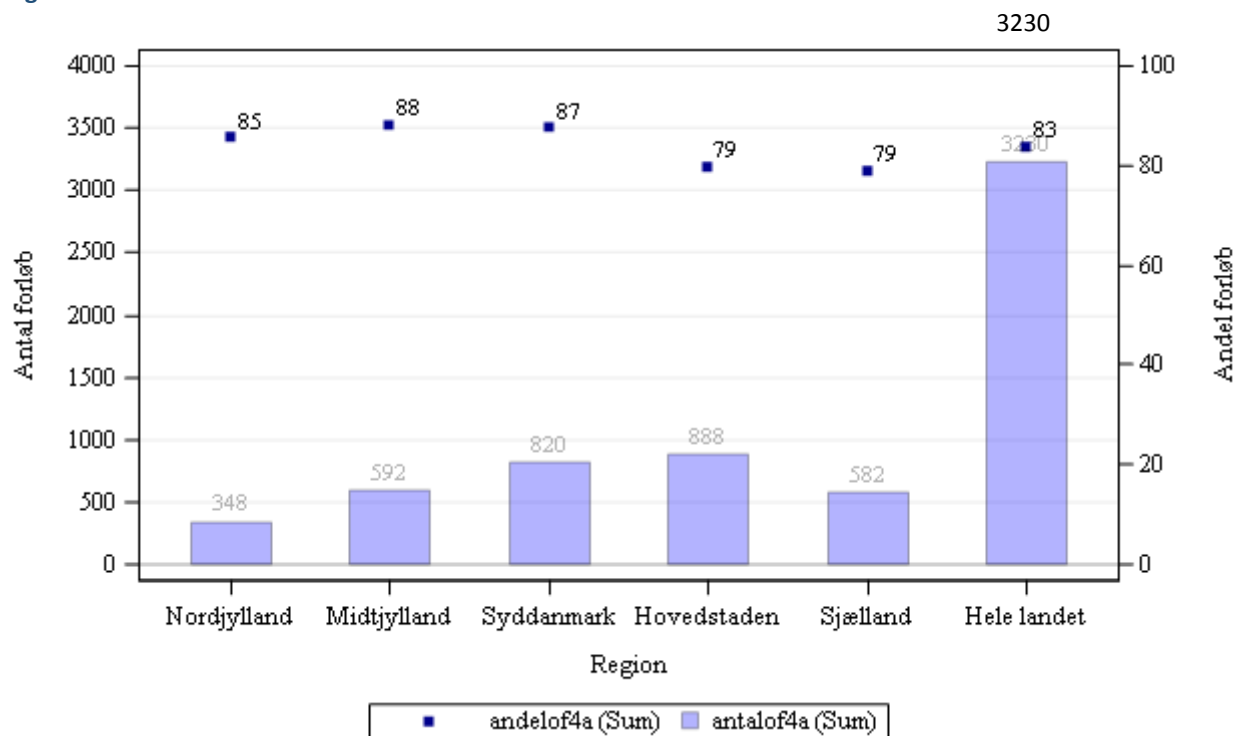
OF4C 'samlet tid til behandling, strålebehandling' angiver perioden fra henvisning til pakkeforløb start til initiale strålebehandling start

OA1 aktivitetsindikator 'diagnose afkræftet' angiver andelen af forløb, hvor begrundet mistanke om kræft afkræftes i udredningsperioden

Såfremt der er 10 eller færre forløb i beregningen af andele forløb inden for den angivne standardforløbstid, angives andelen med '-'.
Såfremt der ingen standardforløbstid er, angives andelen med 'Ingen std.tid'.

I tilfælde hvor der endnu ikke er foretaget nogen registreringer eller hvor der er foretaget registreringer, men det endnu ikke er muligt at lave en beregning på baggrund af disse, benævnes andelen med 'N=0'.

Figur 2.12A Andel forløb (OF4A) gennemført inden for angivne standardforløbstid samt antal forløb i alt, fordelt på sygehusregion og indikator, 2015.
B12 Kræft i tyk- og endetarm

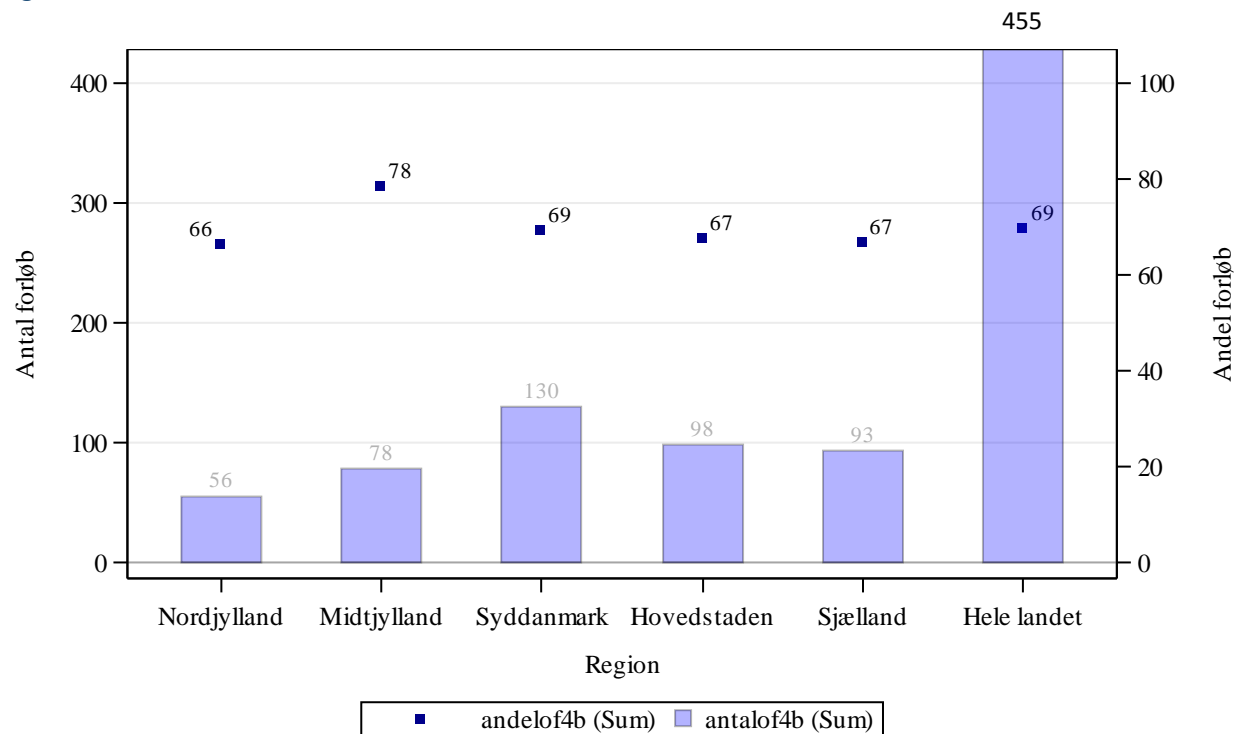


Kilde: Landpatientregisteret per 11. april 2016, Sundhedsdatastyrelsen

Anmærkning: Der tages forbehold for foreløbige tal.

OF4A 'samlet tid til behandling, kirurgisk' angiver perioden fra henvisning til pakkeforløb start til initiale kirurgiske behandling

Figur 2.12B Andel forløb (OF4B) gennemført inden for angivne standardforløbstid samt antal forløb i alt, fordelt på sygehusregion og indikator, 2015.
B12 Kræft i tyk- og endetarm

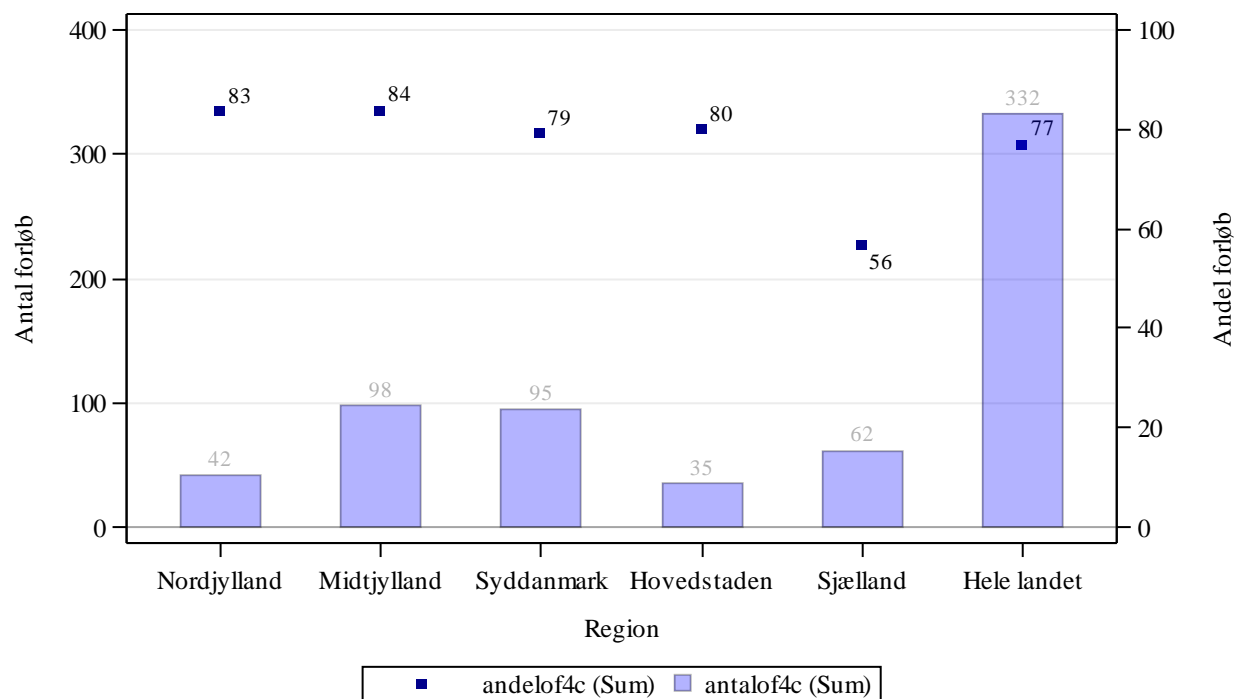


Kilde: Landpatientregisteret per 11. april 2016, Sundhedsdatastyrelsen

Anmærkning: Der tages forbehold for foreløbige tal.

OF4B 'samlet tid til behandling, medicinsk (kemoterapi)' angiver perioden fra henvisning til pakkeforløb start til initiale medicinsk onkologiske behandling start (kemoterapi)

Figur 2.12C Andel forløb (OF4C) gennemført inden for angivne standardforløbstid samt antal forløb i alt, fordelt på sygehusregion og indikator, 2015.
B12 Kræft i tyk- og endetarm



Kilde: Landpatientregisteret per 11. april 2016, Sundhedsdatastyrelsen

Anmærkning: Der tages forbehold for foreløbige tal.

OF4C 'samlet tid til behandling, strålebehandling' angiver perioden fra henvisning til pakkeforløb start til initiale strålebehandling start

Tabel 2a.12 Andel forløb (OF4) gennemført inden for angivne standardforløbstider for 2014 og 2015 med angivelse af ændring fra det foregående kvartal, fordelt på sygehusregion og indikator, pct.. Foregående kvartal baseres på stationære data.

B12 Kræft i tyk- og endetarm

Region	Andel forløb OF4A, pct., 2014.	Andel forløb OF4A, pct., 2015.	Ændring i andele forløb OF4A, pct.	Andel forløb OF4B, pct., 2014	Andele forløb OF4B, pct., 2015	Ændring i andele forløb OF4B, pct.	Andel forløb OF4C, pct., 2014	Andel forløb OF4C, pct., 2015	Ændring i andele forløb OF4C, pct.
Nordjylland	79	85	6	64	66	2	65	83	19
Midtjylland	91	88	-3	82	78	-4	81	84	2
Syddanmark	89	87	-1	71	69	-1	75	79	4
Hovedstaden	78	79	2	65	67	2	77	80	3
Sjælland	65	79	14	71	67	-4	62	56	-6
Hele landet	80	83	3	70	69	-1	73	77	4

Kilde: Landpatientregisteret per 11. april 2016, Sundhedsdatastyrelsen

Anmærkning: Der tages forbehold for foreløbige tal.

OF4A 'samlet tid til behandling, kirurgisk' angiver perioden fra henvisning til pakkeforløb start til initiale kirurgiske behandling

OF4B 'samlet tid til behandling, medicinsk (kemoterapi)' angiver perioden fra henvisning til pakkeforløb start til initiale medicinsk onkologiske behandling start (kemoterapi)

OF4C 'samlet tid til behandling, strålebehandling' angiver perioden fra henvisning til pakkeforløb start til initiale strålebehandling start

Såfremt der er 10 eller færre forløb i beregningen af andele forløb inden for den angivne standardforløbstid, angives andelen med '-'.
Såfremt der ingen standardforløbstid er, angives andelen med 'Ingen std.tid'.

I tilfælde hvor der endnu ikke er foretaget nogen registreringer eller hvor der er foretaget registreringer, men det endnu ikke er muligt at lave en beregning på baggrund af disse, benævnes andelen med 'N=0'.

I tilfælde hvor der endnu ikke er foretaget nogen registreringer eller hvor der er foretaget registreringer, men det endnu ikke er muligt at lave en beregning på baggrund af disse, benævnes differencen med 'Ikke beregnet'. Denne benævnelse anvendes også i tilfælde, hvor de bagvedliggende andele er beregnet på baggrund af 10 eller færre forløb.

Tabel 2.13 Andel forløb (OF4) gennemført inden for angivne standardforløbstider samt aktivitetsindikator (OA1), fordelt på sygehusregion og indikator, 2015.
B13 Kræft i urinveje
Standardforløbstid: Kirurgisk: Ingen standardforløbstid, Medicinsk: Ingen standardforløbstid og Strålebehandling: Ingen standardforløbstid

Region	Andel forløb inden for std.forløbstid, kirurgisk OF4A, pct.	Antal forløb, kirurgisk OF4A	Andel forløb inden for std.forløbstid, medicinsk OF4B, pct.	Antal forløb, medicinsk OF4B	Andel forløb inden for std.forløbstid, strålebeh. OF4C, pct.	Antal forløb, strålebeh. OF4C	Andel forløb, hvor begrundet mistanke afkræftes i udredningsperiode OA1, pct.	Antal forløb, der indgår i beregningen OA1
Nordjylland	Ingen std.tid	120	Ingen std.tid	46	Ingen std.tid	-	78	1451
Midtjylland	Ingen std.tid	268	Ingen std.tid	83	Ingen std.tid	16	85	3899
Syddanmark	Ingen std.tid	180	Ingen std.tid	36	Ingen std.tid	40	80	2716
Hovedstaden	Ingen std.tid	299	Ingen std.tid	35	Ingen std.tid	21	84	3601
Sjælland	Ingen std.tid	142	Ingen std.tid	32	Ingen std.tid	10	82	1690
Hele landet	Ingen std.tid	1009	Ingen std.tid	232	Ingen std.tid	90	83	13357

Kilde: Landpatientregisteret per 11. april 2016, Sundhedsdatastyrelsen

Anmærkning: Der tages forbehold for foreløbige tal. Tal under 5 er maskeret med "-". Totaltal er rundet op/ned til nærmeste 5.

Første år efter justering af standardforløbstider, som er indført fra og med 1. januar 2016 med tilbagevirkende kræft. Desuden kan der være medtaget forløb i opgørelsen af OA1, der efter udredning for begrundet mistanke om kræft i nyrebækken eller urinleder får diagnosen afkræftet.

OF4A 'samlet tid til behandling, kirurgisk' angiver perioden fra henvisning til pakkeforløb start til initiale kirurgiske behandling

OF4B 'samlet tid til behandling, medicinsk (kemoterapi)' angiver perioden fra henvisning til pakkeforløb start til initiale medicinsk onkologiske behandling start (kemoterapi)

OF4C 'samlet tid til behandling, strålebehandling' angiver perioden fra henvisning til pakkeforløb start til initiale strålebehandling start

OA1 aktivitetsindikator 'diagnose afkræftet' angiver andelen af forløb, hvor begrundet mistanke om kræft afkræftes i udredningsperioden

Såfremt der er 10 eller færre forløb i beregningen af andele forløb inden for den angivne standardforløbstid, angives andelen med '-'.

Såfremt der ingen standardforløbstid er, angives andelen med 'Ingen std.tid'.

I tilfælde hvor der endnu ikke er foretaget nogen registreringer eller hvor der er foretaget registreringer, men det endnu ikke er muligt at lave en beregning på baggrund af disse, benævnes andelen med 'N=0'.

Tabel 2a.13 Andel forløb (OF4) gennemført inden for angivne standardforløbstider for 2014 og 2015 med angivelse af ændring fra det foregående kvartal, fordelt på sygehusregion og indikator, pct.. Foregående kvartal baseres på stationære data.

B13 Kræft i urinveje

Region	Andel forløb OF4A, pct., 2014.	Andel forløb OF4A, pct., 2015.	Ændring i andele forløb OF4A, pct.	Andel forløb OF4B, pct., 2014	Andele forløb OF4B, pct., 2015	Ændring i andele forløb OF4B, pct.	Andel forløb OF4C, pct., 2014	Andel forløb OF4C, pct., 2015	Ændring i andele forløb OF4C, pct.
Nordjylland	Ingen std.tid	Ingen std.tid	Ingen std.tid	Ingen std.tid	Ingen std.tid	Ingen std.tid	Ingen std.tid	Ingen std.tid	Ingen std.tid
Midtjylland	Ingen std.tid	Ingen std.tid	Ingen std.tid	Ingen std.tid	Ingen std.tid	Ingen std.tid	Ingen std.tid	Ingen std.tid	Ingen std.tid
Syddanmark	Ingen std.tid	Ingen std.tid	Ingen std.tid	Ingen std.tid	Ingen std.tid	Ingen std.tid	Ingen std.tid	Ingen std.tid	Ingen std.tid
Hovedstaden	Ingen std.tid	Ingen std.tid	Ingen std.tid	Ingen std.tid	Ingen std.tid	Ingen std.tid	Ingen std.tid	Ingen std.tid	Ingen std.tid
Sjælland	Ingen std.tid	Ingen std.tid	Ingen std.tid	Ingen std.tid	Ingen std.tid	Ingen std.tid	Ingen std.tid	Ingen std.tid	Ingen std.tid
Hele landet	Ingen std.tid	Ingen std.tid	Ingen std.tid	Ingen std.tid	Ingen std.tid	Ingen std.tid	Ingen std.tid	Ingen std.tid	Ingen std.tid

Kilde: Landpatientregisteret per 11. april 2016, Sundhedsdatastyrelsen

Anmærkning: Der tages forbehold for foreløbige tal.

OF4A 'samlet tid til behandling, kirurgisk' angiver perioden fra henvisning til pakkeforløb start til initiale kirurgiske behandling

OF4B 'samlet tid til behandling, medicinsk (kemoterapi)' angiver perioden fra henvisning til pakkeforløb start til initiale medicinsk onkologiske behandling start (kemoterapi)

OF4C 'samlet tid til behandling, strålebehandling' angiver perioden fra henvisning til pakkeforløb start til initiale strålebehandling start

Såfremt der er 10 eller færre forløb i beregningen af andele forløb inden for den angivne standardforløbstid, angives andelen med '-'.
Såfremt der ingen standardforløbstid er, angives andelen med 'Ingen std.tid'.

I tilfælde hvor der endnu ikke er foretaget nogen registreringer eller hvor der er foretaget registreringer, men det endnu ikke er muligt at lave en beregning på baggrund af disse, benævnes andelen med 'N=0'.

I tilfælde hvor der endnu ikke er foretaget nogen registreringer eller hvor der er foretaget registreringer, men det endnu ikke er muligt at lave en beregning på baggrund af disse, benævnes differencen med 'Ikke beregnet'. Denne benævnelse anvendes også i tilfælde, hvor de bagvedliggende andele er beregnet på baggrund af 10 eller færre forløb.

Tabel 2.14 Andel forløb (OF4) gennemført inden for angivne standardforløbstider samt aktivitetsindikator (OA1), fordelt på sygehusregion og indikator, 2015.
B14 Kræft i blæren
Standardforløbstid: Kirurgisk: 45 dage, Medicinsk: 48 dage og Strålebehandling: 52 dage

Region	Andel forløb inden for std.forløbstid, kirurgisk OF4A, pct.	Antal forløb, kirurgisk OF4A	Andel forløb inden for std.forløbstid, medicinsk OF4B, pct.	Antal forløb, medicinsk OF4B	Andel forløb inden for std.forløbstid, strålebeh. OF4C, pct.	Antal forløb, strålebeh. OF4C	Andel forløb, hvor begrundet mistanke afkræftes i udredningsperiode OA1, pct.	Antal forløb, der indgår i beregningen OA1
Nordjylland	33	42	25	36	-	-	N = 0	N = 0
Midtjylland	18	83	46	63	23	13	N = 0	N = 0
Syddanmark	39	36	55	29	42	36	N = 0	N = 0
Hovedstaden	54	95	61	28	63	19	N = 0	N = 0
Sjælland	37	27	52	25	-	9	N = 0	N = 0
Hele landet	37	283	46	181	41	80	N = 0	N = 0

Kilde: Landpatientregisteret per 11. april 2016, Sundhedsdatastyrelsen

Anmærkning: Der tages forbehold for foreløbige tal. Tal under 5 er maskeret med "-". Totaltal er rundet op/ned til nærmeste 5.

Første år efter justering af standardforløbstider, som er indført fra og med 1. januar 2016 med tilbagevirkende kræft.

OF4A 'samlet tid til behandling, kirurgisk' angiver perioden fra henvisning til pakkeforløb start til initiale kirurgiske behandling

OF4B 'samlet tid til behandling, medicinsk (kemoterapi)' angiver perioden fra henvisning til pakkeforløb start til initiale medicinsk onkologiske behandling start (kemoterapi)

OF4C 'samlet tid til behandling, strålebehandling' angiver perioden fra henvisning til pakkeforløb start til initiale strålebehandling start

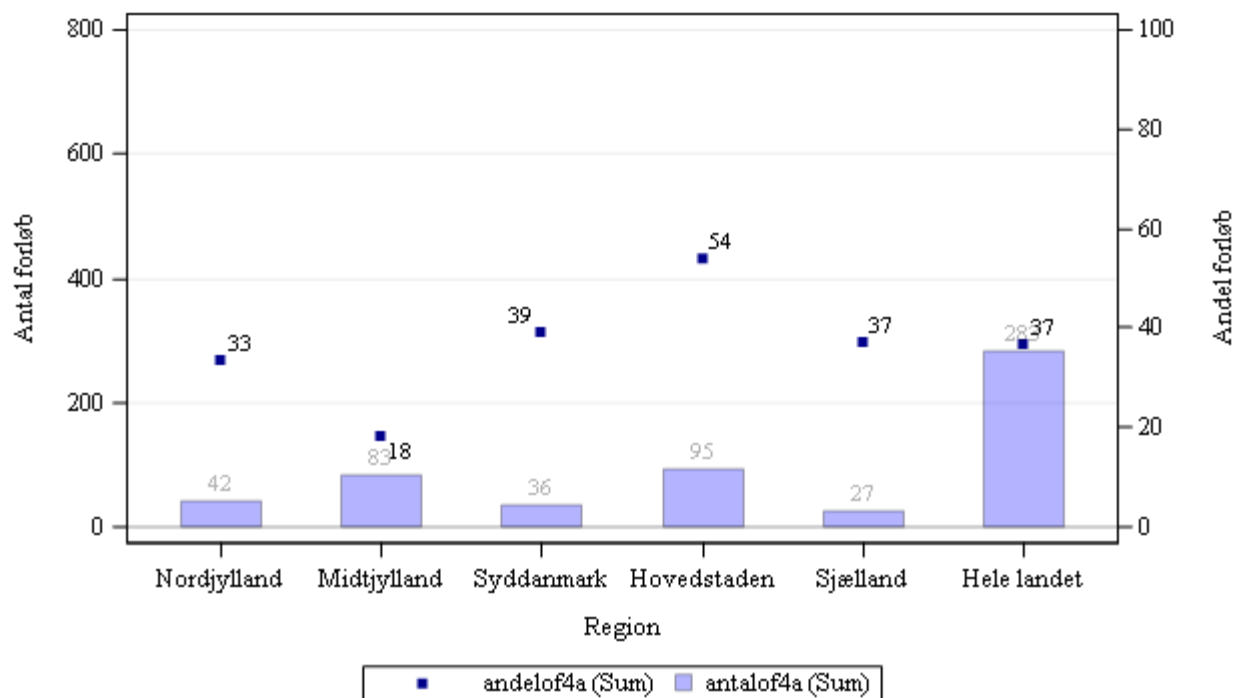
OA1 aktivitetsindikator 'diagnose afkræftet' angiver andelen af forløb, hvor begrundet mistanke om kræft afkræftes i udredningsperioden

Såfremt der er 10 eller færre forløb i beregningen af andele forløb inden for den angivne standardforløbstid, angives andelen med '-'.

Såfremt der ingen standardforløbstid er, angives andelen med 'Ingen std.tid'.

I tilfælde hvor der endnu ikke er foretaget nogen registreringer eller hvor der er foretaget registreringer, men det endnu ikke er muligt at lave en beregning på baggrund af disse, benævnes andelen med 'N=0'

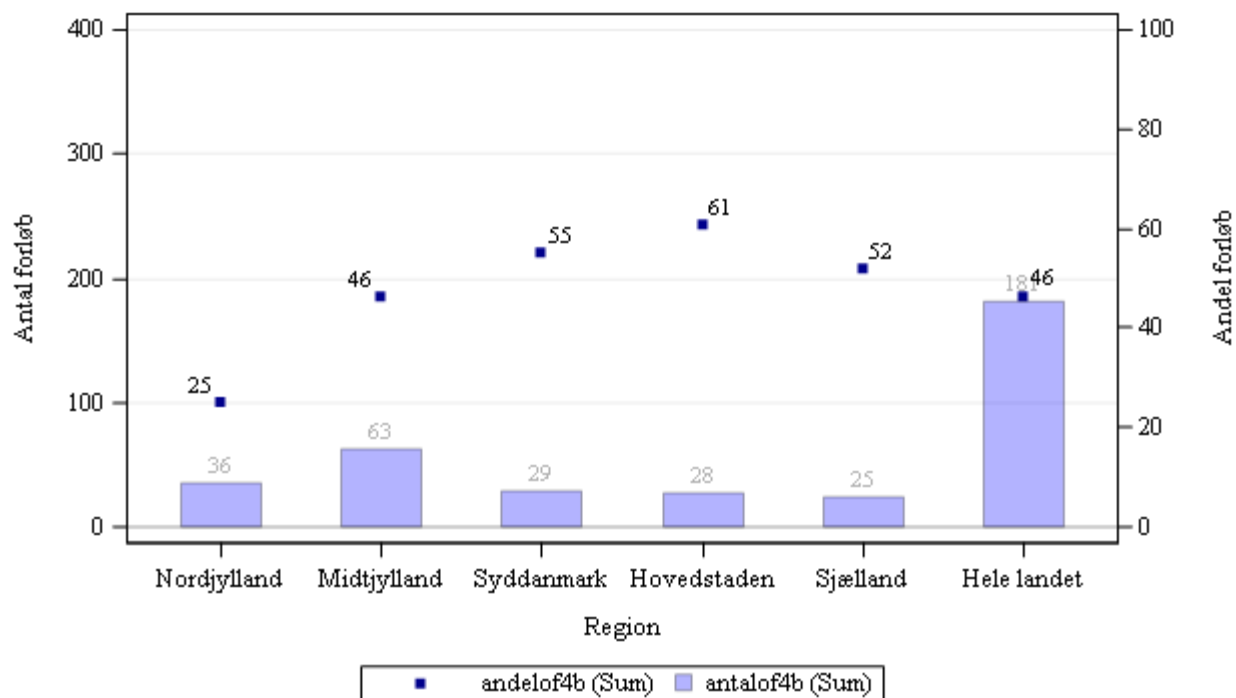
Figur 2.14A Andel forløb (OF4A) gennemført inden for angivne standardforløbstid samt antal forløb i alt, fordelt på sygehusregion og indikator, 2015.
B14 Kræft i blæren



Kilde: Landpatientregisteret per 11. april 2016, Sundhedsdatastyrelsen

Anmærkning: Der tages forbehold for foreløbige tal. Første kvartal efter justering af standardforløbstider, som er indført fra og med 1. januar 2016 med tilbagevirkende kræft. OF4A 'samlet tid til behandling, kirurgisk' angiver perioden fra henvisning til pakkeforløb start til initiale kirurgiske behandling

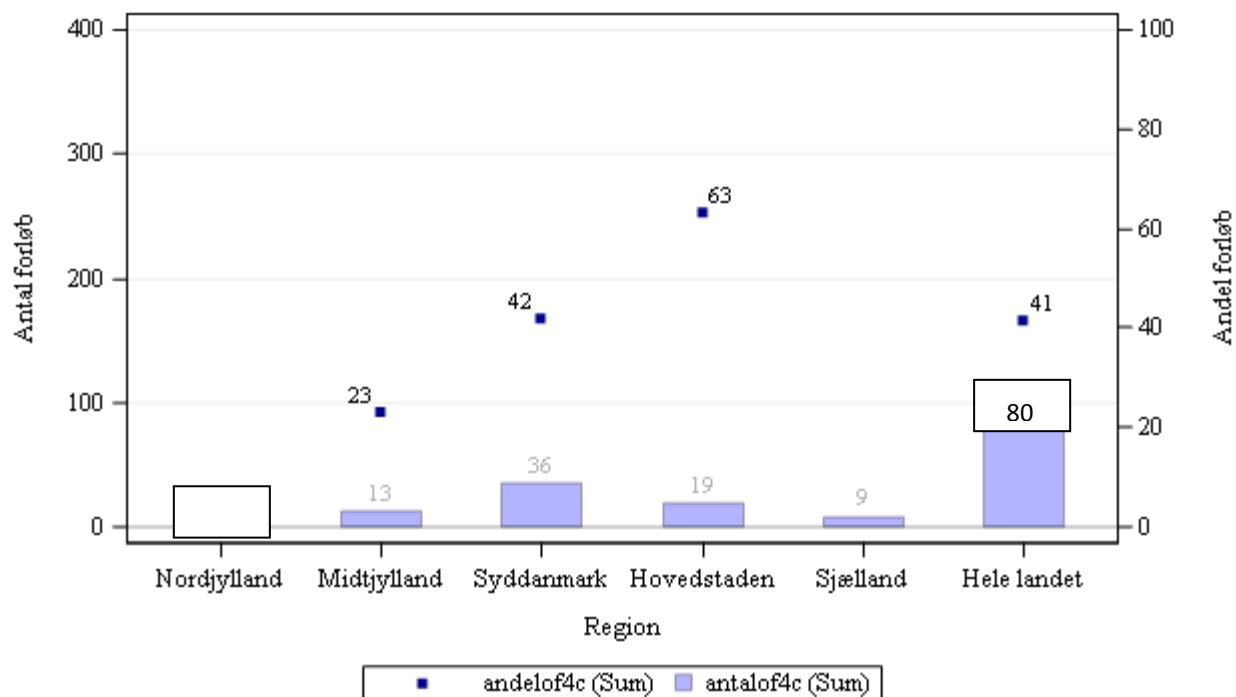
Figur 2.14B Andel forløb (OF4B) gennemført inden for angivne standardforløbstid samt antal forløb i alt, fordelt på sygehusregion og indikator, 2015.
B14 Kræft i blæren



Kilde: Landpatientregisteret per 11. april 2016, Sundhedsdatastyrelsen

Anmærkning: Der tages forbehold for foreløbige tal. Første kvartal efter justering af standardforløbstider, som er indført fra og med 1. januar 2016 med tilbagevirkende kræft. OF4B 'samlet tid til behandling, medicinsk (kemoterapi)' angiver perioden fra henvisning til pakkeforløb start til initiale medicinsk onkologiske behandling start (kemoterapi)

Figur 2.14C Andel forløb (OF4C) gennemført inden for angivne standardforløbstid samt antal forløb i alt, fordelt på sygehusregion og indikator, 2015.
B14 Kræft i blæren



Kilde: Landpatientregisteret per 11. april 2016, Sundhedsdatastyrelsen

Anmærkning: Der tages forbehold for foreløbige tal. Tal under 5 er maskeret med "-". Totaltal er rundet op/ned til nærmeste 5.

Første år efter justering af standardforløbstider, som er indført fra og med 1. januar 2016 med tilbagevirkende kræft.

OF4C 'samlet tid til behandling, strålebehandling' angiver perioden fra henvisning til pakkeforløb start til initiale strålebehandling start

Tabel 2a.14 Andel forløb (OF4) gennemført inden for angivne standardforløbstider for 2014 og 2015 med angivelse af ændring fra det foregående kvartal, fordelt på sygehusregion og indikator, pct.. Foregående kvartal baseres på stationære data.

B14 Kræft i blæren

Region	Andel forløb OF4A, pct., 2014.	Andel forløb OF4A, pct., 2015.	Ændring i andele forløb OF4A, pct.	Andel forløb OF4B, pct., 2014	Andele forløb OF4B, pct., 2015	Ændring i andele forløb OF4B, pct.	Andel forløb OF4C, pct., 2014	Andel forløb OF4C, pct., 2015	Ændring i andele forløb OF4C, pct.
Nordjylland	44	33	-11	20	25	5	-	-	Ikke beregnet
Midtjylland	6	18	12	30	46	16	15	23	8
Syddanmark	19	39	20	22	55	33	13	42	29
Hovedstaden	45	54	8	40	61	21	45	63	18
Sjælland	6	37	31	27	52	25	-	-	Ikke beregnet
Hele landet	27	37	9	30	46	17	25	41	16

Kilde: Landpatientregisteret per 11. april 2016, Sundhedsdatastyrelsen

Anmærkning: Der tages forbehold for foreløbige tal. Første kvartal efter justering af standardforløbstider, som er indført fra og med 1. januar 2016 med tilbagevirkende kræft.

OF4A 'samlet tid til behandling, kirurgisk' angiver perioden fra henvisning til pakkeforløb start til initiale kirurgiske behandling

OF4B 'samlet tid til behandling, medicinsk (kemoterapi)' angiver perioden fra henvisning til pakkeforløb start til initiale medicinsk onkologiske behandling start (kemoterapi)

OF4C 'samlet tid til behandling, strålebehandling' angiver perioden fra henvisning til pakkeforløb start til initiale strålebehandling start

Såfremt der er 10 eller færre forløb i beregningen af andele forløb inden for den angivne standardforløbstid, angives andelen med '-'.
Såfremt der ingen standardforløbstid er, angives andelen med 'Ingen std.tid'.

I tilfælde hvor der endnu ikke er foretaget nogen registreringer eller hvor der er foretaget registreringer, men det endnu ikke er muligt at lave en beregning på baggrund af disse, benævnes andelen med 'N=0'.

I tilfælde hvor der endnu ikke er foretaget nogen registreringer eller hvor der er foretaget registreringer, men det endnu ikke er muligt at lave en beregning på baggrund af disse, benævnes differencen med 'Ikke beregnet'. Denne benævnelse anvendes også i tilfælde, hvor de bagvedliggende andele er beregnet på baggrund af 10 eller færre forløb.

Tabel 2.15 Andel forløb (OF4) gennemført inden for angivne standardforløbstider samt aktivitetsindikator (OA1), fordelt på sygehusregion og indikator, 2015.
B15 Kræft i nyre
Standardforløbstid: Kirurgisk: 45 dage, Medicinsk: 45 dage og Strålebehandling: Ingen standardforløbstid

Region	Andel forløb inden for std.forløbstid, kirurgisk OF4A, pct.	Antal forløb, kirurgisk OF4A	Andel forløb inden for std.forløbstid, medicinsk OF4B, pct.	Antal forløb, medicinsk OF4B	Andel forløb inden for std.forløbstid, strålebeh. OF4C, pct.	Antal forløb, strålebeh. OF4C	Andel forløb, hvor begrundet mistanke afkræftes i udredningsperiode OA1, pct.	Antal forløb, der indgår i beregningen OA1
Nordjylland	38	77	-	10	Ingen std.tid	-	N = 0	N = 0
Midtjylland	58	180	95	20	Ingen std.tid	-	N = 0	N = 0
Syddanmark	64	144	-	7	Ingen std.tid	-	N = 0	N = 0
Hovedstaden	77	204	-	7	Ingen std.tid	-	N = 0	N = 0
Sjælland	86	115	-	7	Ingen std.tid	-	N = 0	N = 0
Hele landet	67	720	80	51	Ingen std.tid	10	N = 0	N = 0

Kilde: Landpatientregisteret per 11. april 2016, Sundhedsdatastyrelsen

Anmærkning: Der tages forbehold for foreløbige tal. Tal under 5 er maskeret med "-". Totaltal er rundet op/ned til nærmeste 5.

Første år efter justering af standardforløbstider, som er indført fra og med 1. januar 2016 med tilbagevirkende kræft.

OF4A 'samlet tid til behandling, kirurgisk' angiver perioden fra henvisning til pakkeforløb start til initiale kirurgiske behandling

OF4B 'samlet tid til behandling, medicinsk (kemoterapi)' angiver perioden fra henvisning til pakkeforløb start til initiale medicinsk onkologiske behandling start (kemoterapi)

OF4C 'samlet tid til behandling, strålebehandling' angiver perioden fra henvisning til pakkeforløb start til initiale strålebehandling start

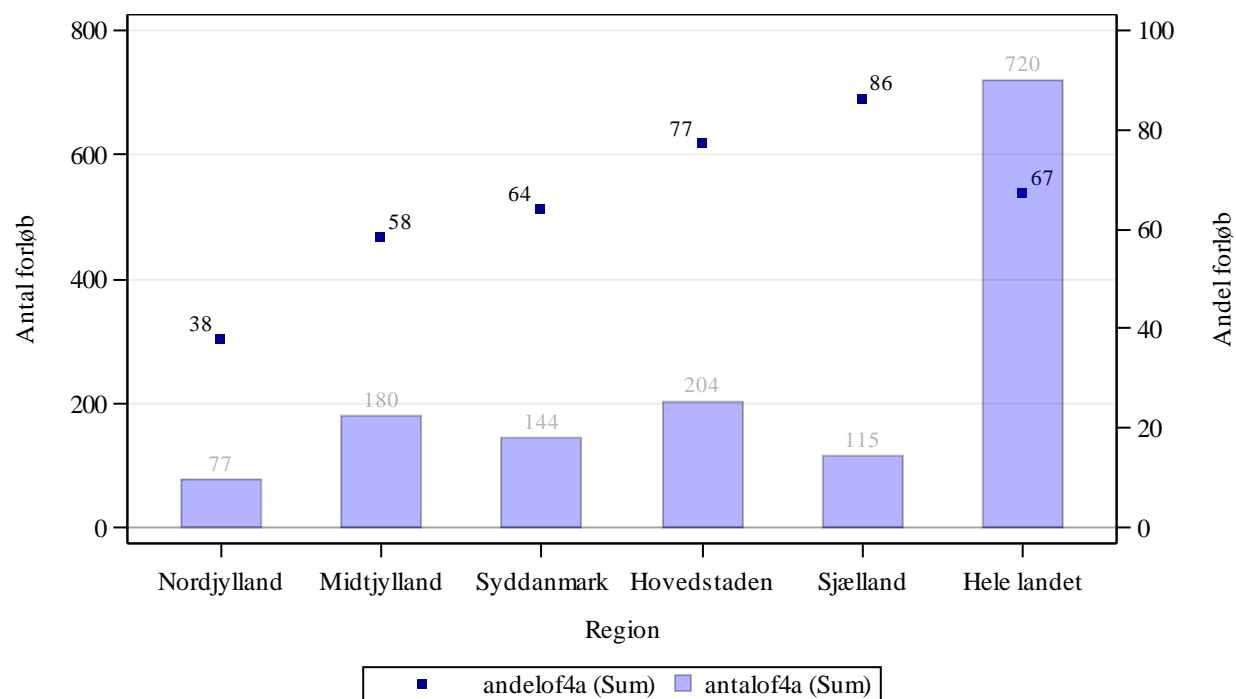
OA1 aktivitetsindikator 'diagnose afkræftet' angiver andelen af forløb, hvor begrundet mistanke om kræft afkræftes i udredningsperioden

Såfremt der er 10 eller færre forløb i beregningen af andele forløb inden for den angivne standardforløbstid, angives andelen med '-'.

Såfremt der ingen standardforløbstid er, angives andelen med 'Ingen std.tid'.

I tilfælde hvor der endnu ikke er foretaget nogen registreringer eller hvor der er foretaget registreringer, men det endnu ikke er muligt at lave en beregning på baggrund af disse, benævnes andelen med 'N=0'

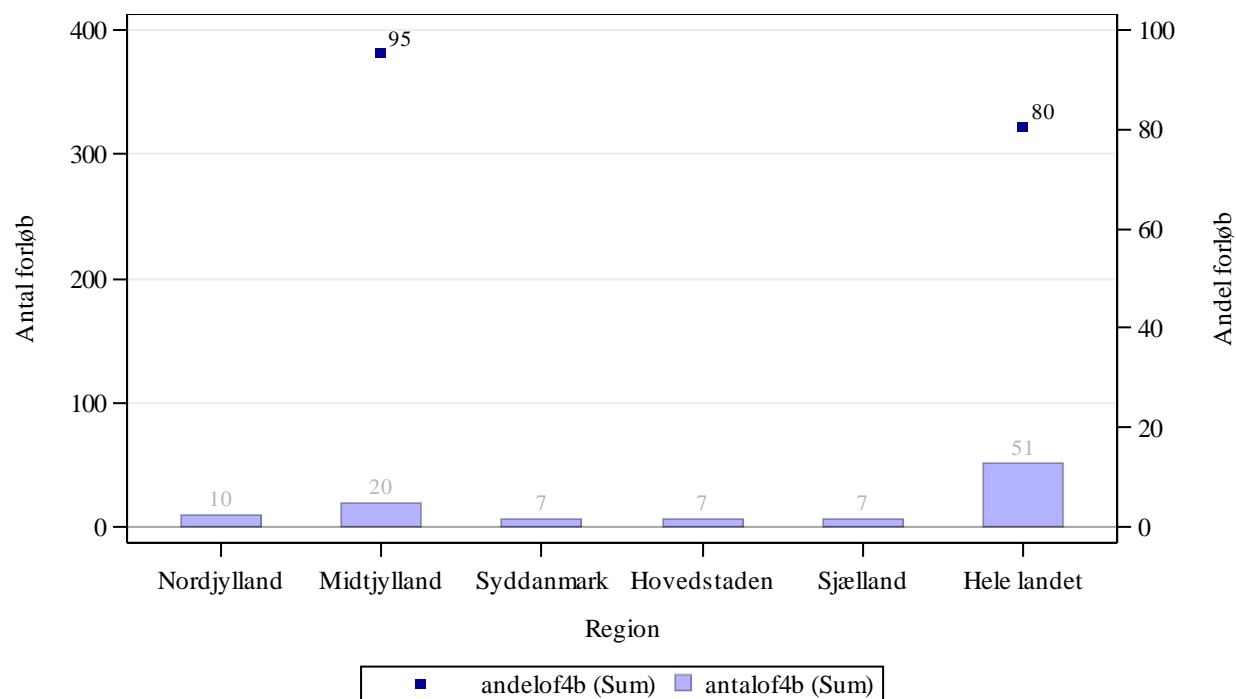
Figur 2.15A Andel forløb (OF4A) gennemført inden for angivne standardforløbstid samt antal forløb i alt, fordelt på sygehusregion og indikator, 2015.
B15 Kræft i nyre



Kilde: Landpatientregisteret per 11. april 2016, Sundhedsdatastyrelsen

Anmærkning: Der tages forbehold for foreløbige tal. Første kvartal efter justering af standardforløbstider, som er indført fra og med 1. januar 2016 med tilbagevirkende kræft. OF4A 'samlet tid til behandling, kirurgisk' angiver perioden fra henvisning til pakkeforløb start til initiale kirurgiske behandling

Figur 2.15B Andel forløb (OF4B) gennemført inden for angivne standardforløbstid samt antal forløb i alt, fordelt på sygehusregion og indikator, 2015.
B15 Kræft i nyre



Kilde: Landpatientregisteret per 11. april 2016, Sundhedsdatastyrelsen

Anmærkning: Der tages forbehold for foreløbige tal. Første kvartal efter justering af standardforløbstider, som er indført fra og med 1. januar 2016 med tilbagevirkende kræft. OF4B 'samlet tid til behandling, medicinsk (kemoterapi)' angiver perioden fra henvisning til pakkeforløb start til initiale medicinsk onkologiske behandling start (kemoterapi)

Tabel 2a.15 Andel forløb (OF4) gennemført inden for angivne standardforløbstider for 2014 og 2015 med angivelse af ændring fra det foregående kvartal, fordelt på sygehusregion og indikator, pct.. Foregående kvartal baseres på stationære data.

B15 Kræft i nyre

Region	Andel forløb OF4A, pct., 2014.	Andel forløb OF4A, pct., 2015.	Ændring i andele forløb OF4A, pct.	Andel forløb OF4B, pct., 2014	Andele forløb OF4B, pct., 2015	Ændring i andele forløb OF4B, pct.	Andel forløb OF4C, pct., 2014	Andel forløb OF4C, pct., 2015	Ændring i andele forløb OF4C, pct.
Nordjylland	31	38	7	-	-	Ikke beregnet	Ingen std.tid	Ingen std.tid	Ingen std.tid
Midtjylland	67	58	-9	82	95	13	Ingen std.tid	Ingen std.tid	Ingen std.tid
Syddanmark	67	64	-3	55	-	Ikke beregnet	Ingen std.tid	Ingen std.tid	Ingen std.tid
Hovedstaden	57	77	19	53	-	Ikke beregnet	Ingen std.tid	Ingen std.tid	Ingen std.tid
Sjælland	67	86	19	-	-	Ikke beregnet	Ingen std.tid	Ingen std.tid	Ingen std.tid
Hele landet	61	67	6	55	80	25	Ingen std.tid	Ingen std.tid	Ingen std.tid

Kilde: Landpatientregisteret per 11. april 2016, Sundhedsdatastyrelsen

Anmærkning: Der tages forbehold for foreløbige tal. Første kvartal efter justering af standardforløbstider, som er indført fra og med 1. januar 2016 med tilbagevirkende kræft.

OF4A 'samlet tid til behandling, kirurgisk' angiver perioden fra henvisning til pakkeforløb start til initiale kirurgiske behandling

OF4B 'samlet tid til behandling, medicinsk (kemoterapi)' angiver perioden fra henvisning til pakkeforløb start til initiale medicinsk onkologiske behandling start (kemoterapi)

OF4C 'samlet tid til behandling, strålebehandling' angiver perioden fra henvisning til pakkeforløb start til initiale strålebehandling start

Såfremt der er 10 eller færre forløb i beregningen af andele forløb inden for den angivne standardforløbstid, angives andelen med '-'.
Såfremt der ingen standardforløbstid er, angives andelen med 'Ingen std.tid'.

I tilfælde hvor der endnu ikke er foretaget nogen registreringer eller hvor der er foretaget registreringer, men det endnu ikke er muligt at lave en beregning på baggrund af disse, benævnes andelen med 'N=0'.

I tilfælde hvor der endnu ikke er foretaget nogen registreringer eller hvor der er foretaget registreringer, men det endnu ikke er muligt at lave en beregning på baggrund af disse, benævnes differencen med 'Ikke beregnet'. Denne benævnelse anvendes også i tilfælde, hvor de bagvedliggende andele er beregnet på baggrund af 10 eller færre forløb.

Tabel 2.16 Andel forløb (OF4) gennemført inden for angivne standardforløbstider samt aktivitetsindikator (OA1), fordelt på sygehusregion og indikator, 2015.
B16 Kræft i prostata
Standardforløbstid: Kirurgisk: 50 dage, Nervebesparende kirurgi: 82 dage, Medicinsk: Ingen standardforløbstid og Strålebehandling: 55 dage

Region	Andel forløb inden for std.forløbstid, kirurgisk OF4A, pct.	Antal forløb i alt, kirurgisk OF4A	Andel forløb inden for std.forløbstid, nervebesparende kirurgi OF4A1, pct.	Antal forløb i alt, nervebesparende kirurgi OF4A1	Andel forløb inden for std.forløbstid, medicinsk OF4B, pct.	Antal forløb i alt, medicinsk OF4B	Andel forløb inden for std.forløbstid, strålebeh. OF4C, pct.	Antal forløb i alt, strålebeh. OF4C	Andel forløb, hvor begrundet mistanke afkræftes OA1, pct.	Antal forløb i alt, OA1
Nordjylland	14	64	44	36	Ingen std.tid	113	31	16	44	1015
Midtjylland	37	161	79	121	Ingen std.tid	483	56	113	46	2677
Syddanmark	33	110	67	89	Ingen std.tid	333	-	7	40	1591
Hovedstaden	66	100	89	153	Ingen std.tid	221	69	51	45	1849
Sjælland	38	69	73	85	Ingen std.tid	283	52	29	47	1432
Hele landet	39	504	76	484	Ingen std.tid	1433	55	216	45	8564

Kilde: Landpatientregisteret per 11. april 2016, Sundhedsdatastyrelsen

Anmærkning: Der tages forbehold for foreløbige tal.

OF4A 'samlet tid til behandling, kirurgisk' angiver perioden fra henvisning til pakkeforløb start til initiale kirurgiske behandling

OF4A1 'samlet tid til behandling, nervebesparende kirurgi' angiver perioden fra henvisning til pakkeforløb start til initiale nervebesparende kirurgiske behandling

OF4B 'samlet tid til behandling, medicinsk (kemoterapi)' angiver perioden fra henvisning til pakkeforløb start til initiale medicinsk onkologiske behandling start (kemoterapi)

OF4C 'samlet tid til behandling, strålebehandling' angiver perioden fra henvisning til pakkeforløb start til initiale strålebehandling start

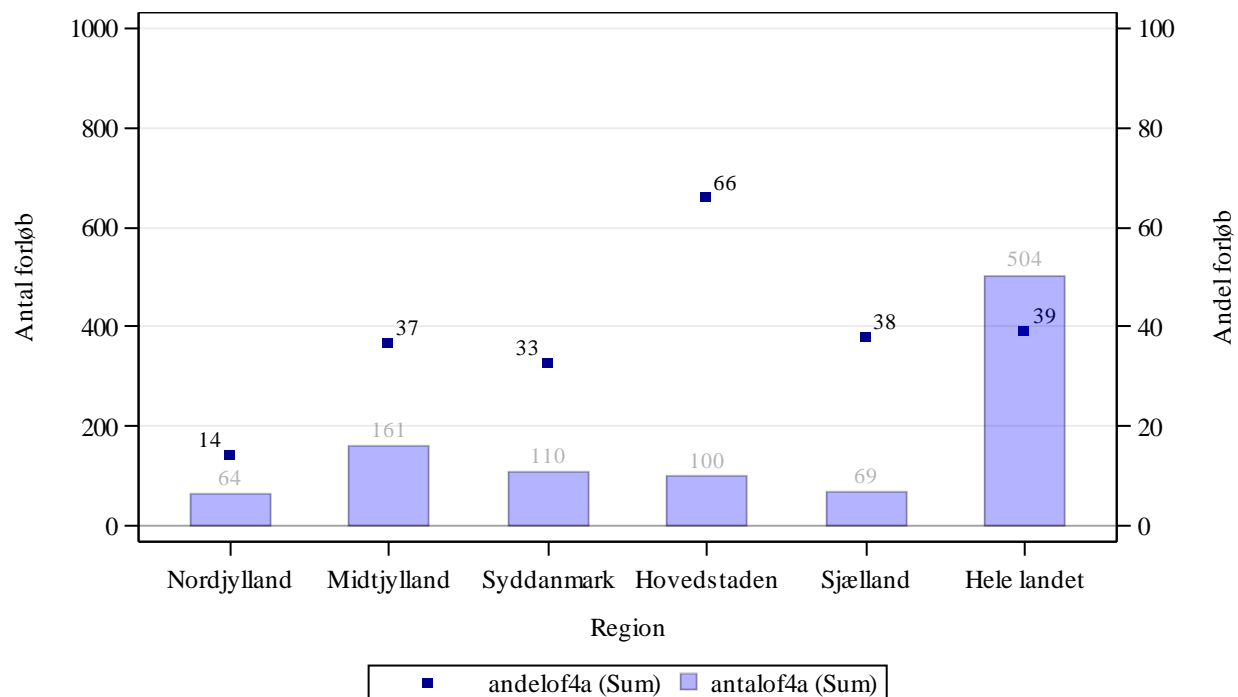
OA1 aktivitetsindikator 'diagnose afkræftet' angiver andelen af forløb, hvor begrundet mistanke om kræft afkræftes i udredningsperioden

Såfremt der er 10 eller færre forløb i beregningen af andele forløb inden for den angivne standardforløbstid, angives andelen med '-'.

Såfremt der ingen standardforløbstid er, angives andelen med 'Ingen std.tid'.

I tilfælde hvor der endnu ikke er foretaget nogen registreringer eller hvor der er foretaget registreringer, men det endnu ikke er muligt at lave en beregning på baggrund af disse, benævnes andelen med 'N=0'.

Figur 2.16A Andel forløb (OF4A) gennemført inden for angivne standardforløbstid samt antal forløb i alt, fordelt på sygehusregion og indikator, 2015.
B16 Kræft i prostata

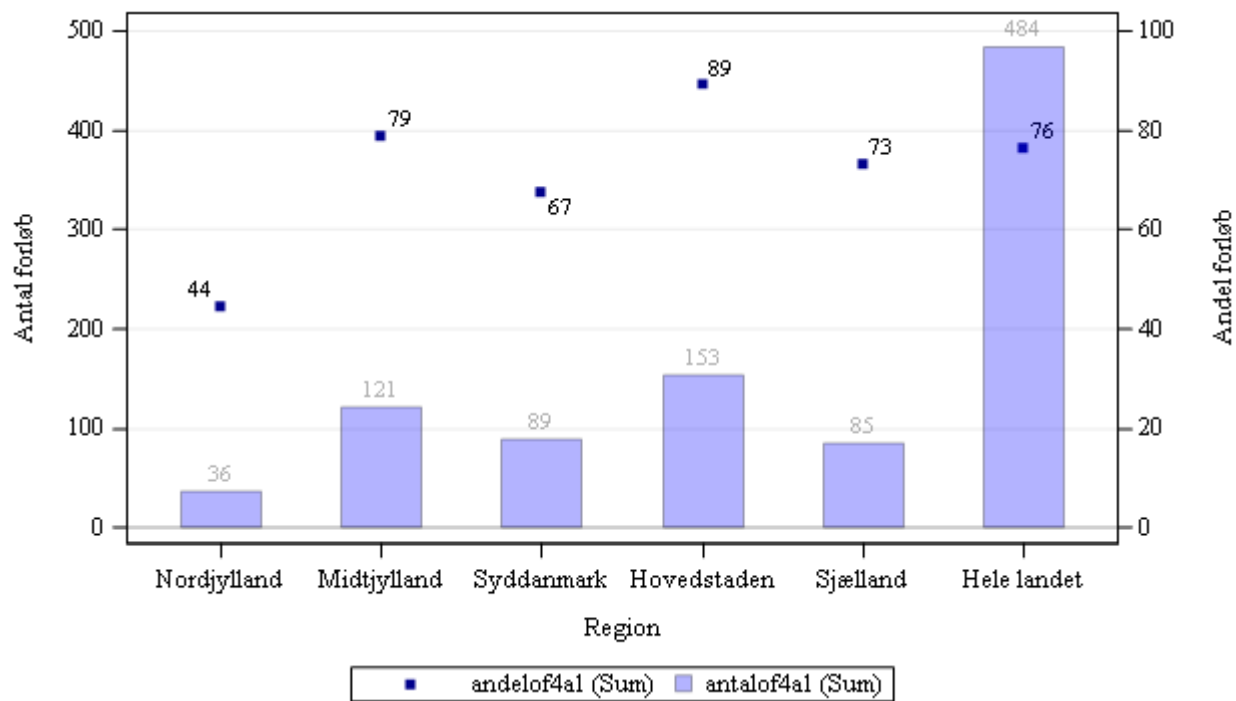


Kilde: Landpatientregisteret per 11. april 2016, Sundhedsdatastyrelsen

Anmærkning: Der tages forbehold for foreløbige tal.

OF4A 'samlet tid til behandling, kirurgisk' angiver perioden fra henvisning til pakkeforløb start til initiale kirurgiske behandling

Figur 2.16A1 Andel forløb (OF4A1) gennemført inden for angivne standardforløbstid samt antal forløb i alt, fordelt på sygehusregion og indikator, 2015.
 B16 Kræft i prostata

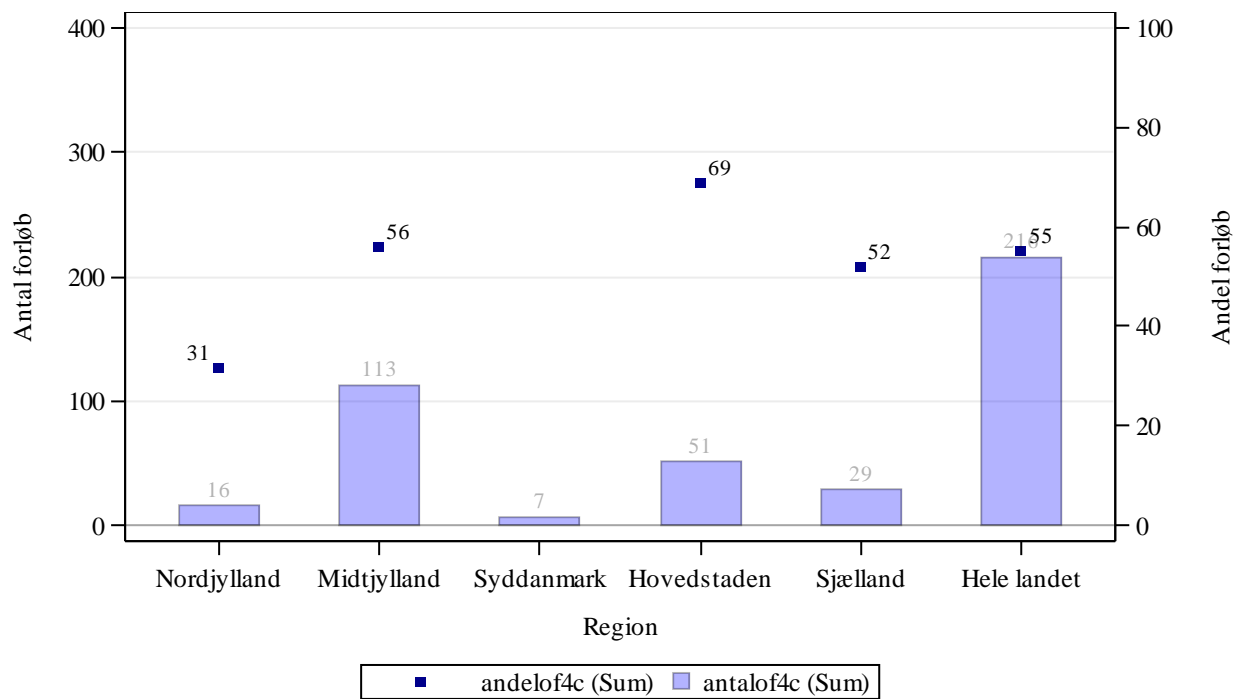


Kilde: Landpatientregisteret per 11. april 2016, Sundhedsdatastyrelsen

Anmærkning: Der tages forbehold for foreløbige tal.

OF4A1 'samlet tid til behandling, nervebesparende kirurgi' angiver perioden fra henvisning til pakkeforløb start til initiale nervebesparende kirurgiske behandling

Figur 2.16C Andel forløb (OF4C) gennemført inden for angivne standardforløbstid samt antal forløb i alt, fordelt på sygehusregion og indikator, 2015.
B16 Kræft i prostata



Kilde: Landpatientregisteret per 11. april 2016, Sundhedsdatastyrelsen

Anmærkning: Der tages forbehold for foreløbige tal.

OF4C 'samlet tid til behandling, strålebehandling' angiver perioden fra henvisning til pakkeforløb start til initiale strålebehandling start

Tabel 2a.16 Andel forløb (OF4) gennemført inden for angivne standardforløbstider for 2014 og 2015 med angivelse af ændring fra det foregående kvartal, fordelt på sygehusregion og indikator, pct.. Foregående kvartal baseres på stationære data.

B16 Kræft i prostata

Region	Andel forløb OF4A, pct., 2014	Andel forløb OF4A, pct., 2015	Ændring i andele forløb OF4A, pct.	Andel forløb OF4A1, pct., 2014	Andele forløb OF4A1, pct., 2015	Ændring i andele forløb OF4A1, pct.	Andel forløb OF4B, pct., 2014	Andel forløb OF4B, pct., 2015	Ændring i andele forløb OF4B, pct.	Andele forløb OF4C, pct. 2014	Andele forløb OF4C, pct. 2015	Ændring i andele forløb OF4C, pct.
Nordjylland	13	14	1	40	44	4	Ingen std.tid	Ingen std.tid	Ingen std.tid	46	31	-15
Midtjylland	26	37	11	71	79	7	Ingen std.tid	Ingen std.tid	Ingen std.tid	53	56	2
Syddanmark	45	33	-13	67	67	1	Ingen std.tid	Ingen std.tid	Ingen std.tid	31	-	Ikke beregnet
Hovedstaden	54	66	12	75	89	14	Ingen std.tid	Ingen std.tid	Ingen std.tid	48	69	21
Sjælland	24	38	13	69	73	4	Ingen std.tid	Ingen std.tid	Ingen std.tid	64	52	-12
Hele landet	35	39	3	71	76	6	Ingen std.tid	Ingen std.tid	Ingen std.tid	50	55	5

Kilde: Landpatientregisteret per 11. april 2016, Sundhedsdatastyrelsen

Anmærkning: Der tages forbehold for foreløbige tal.

OF4A 'samlet tid til behandling, kirurgisk' angiver perioden fra henvisning til pakkeforløb start til initiale kirurgiske behandling

OF4A1 'samlet tid til behandling, nervebesparende kirurgi' angiver perioden fra henvisning til pakkeforløb start til initiale nervebesparende kirurgiske behandling

OF4B 'samlet tid til behandling, medicinsk (kemoterapi)' angiver perioden fra henvisning til pakkeforløb start til initiale medicinsk onkologiske behandling start (kemoterapi)

OF4C 'samlet tid til behandling, strålebehandling' angiver perioden fra henvisning til pakkeforløb start til initiale strålebehandling start

Såfremt der er 10 eller færre forløb i beregningen af andele forløb inden for den angivne standardforløbstid, angives andelen med '-'.
Såfremt der ingen standardforløbstid er, angives andelen med 'Ingen std.tid'.

I tilfælde hvor der endnu ikke er foretaget nogen registreringer eller hvor der er foretaget registreringer, men det endnu ikke er muligt at lave en beregning på baggrund af disse, benævnes andelen med 'N=0'.

I tilfælde hvor der endnu ikke er foretaget nogen registreringer eller hvor der er foretaget registreringer, men det endnu ikke er muligt at lave en beregning på baggrund af disse, benævnes differencen med 'Ikke beregnet'. Denne benævnelse anvendes også i tilfælde, hvor de bagvedliggende andele er beregnet på baggrund af 10 eller færre forløb.

Tabel 2.17 Andel forløb (OF4) gennemført inden for angivne standardforløbstider samt aktivitetsindikator (OA1), fordelt på sygehusregion og indikator, 2015.
B17 Kræft i penis
Standardforløbstid: Kirurgisk: 37 dage, Medicinsk: 38 dage og Strålebehandling: 42 dage

Region	Andel forløb inden for std.forløbstid, kirurgisk OF4A, pct.	Antal forløb, kirurgisk OF4A	Andel forløb inden for std.forløbstid, medicinsk OF4B, pct.	Antal forløb, medicinsk OF4B	Andel forløb inden for std.forløbstid, strålebeh. OF4C, pct.	Antal forløb, strålebeh. OF4C	Andel forløb, hvor begrundet mistanke afkræftes i udredningsperiode OA1, pct.	Antal forløb, der indgår i beregningen OA1
Nordjylland	-	-	N = 0	N = 0	N = 0	N = 0	79	34
Midtjylland	66	41	-	-	N = 0	N = 0	65	144
Syddanmark	36	11	N = 0	N = 0	N = 0	N = 0	68	44
Hovedstaden	92	13	N = 0	N = 0	N = 0	N = 0	49	57
Sjælland	-	-	N = 0	N = 0	N = 0	N = 0	75	16
Hele landet	64	70	-	5	N = 0	N = 0	65	295

Kilde: Landpatientregisteret per 11. april 2016, Sundhedsdatastyrelsen

Anmærkning: Der tages forbehold for foreløbige tal. Tal under 5 er maskeret med "-". Totalt er rundet op/ned til nærmeste 5.

OF4A 'samlet tid til behandling, kirurgisk' angiver perioden fra henvisning til pakkeforløb start til initiale kirurgiske behandling

OF4B 'samlet tid til behandling, medicinsk (kemoterapi)' angiver perioden fra henvisning til pakkeforløb start til initiale medicinsk onkologiske behandling start (kemoterapi)

OF4C 'samlet tid til behandling, strålebehandling' angiver perioden fra henvisning til pakkeforløb start til initiale strålebehandling start

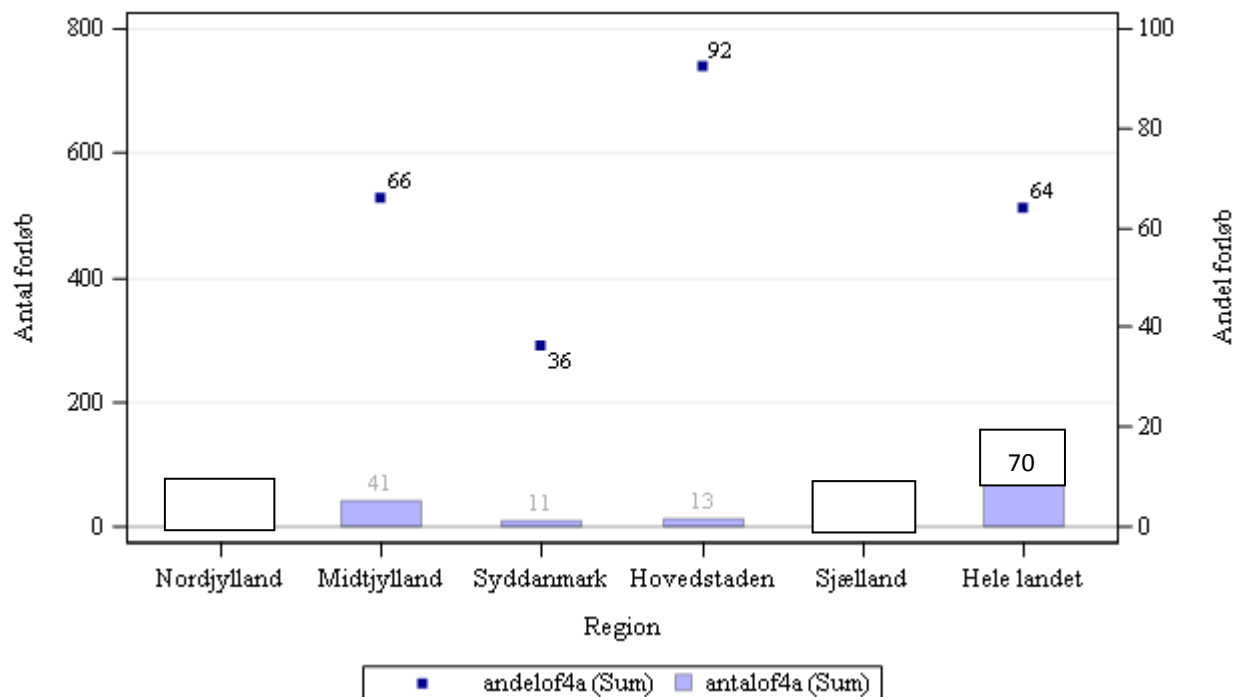
OA1 aktivitetsindikator 'diagnose afkræftet' angiver andelen af forløb, hvor begrundet mistanke om kræft afkræftes i udredningsperioden

Såfremt der er 10 eller færre forløb i beregningen af andele forløb inden for den angivne standardforløbstid, angives andelen med '-'.

Såfremt der ingen standardforløbstid er, angives andelen med 'Ingen std.tid'.

I tilfælde hvor der endnu ikke er foretaget nogen registreringer eller hvor der er foretaget registreringer, men det endnu ikke er muligt at lave en beregning på baggrund af disse, benævnes andelen med 'N=0'

Figur 2.17A Andel forløb (OF4A) gennemført inden for angivne standardforløbstid samt antal forløb i alt, fordelt på sygehusregion og indikator, 2015.
 B17 Kræft i penis



Kilde: Landpatientregisteret per 11. april 2016, Sundhedsdatastyrelsen

Anmærkning: Der tages forbehold for foreløbige tal. Tal under 5 er maskeret med "-". Totaltal er rundet op/ned til nærmeste 5.
 OF4A 'samlet tid til behandling, kirurgisk' angiver perioden fra henvisning til pakkeforløb start til initiale kirurgiske behandling

**Figur 2.17B Andel forløb (OF4B) gennemført inden for angivne standardforløbstid samt antal forløb i alt, fordelt på sygehusregion og indikator, 2015.
B17 Kræft i penis**

Ingen figur grundet tal under 5

Kilde: Landpatientregisteret per 11. april 2016, Sundhedsdatastyrelsen

Anmærkning: Der tages forbehold for foreløbige tal.

OF4B 'samlet tid til behandling, medicinsk (kemoterapi)' angiver perioden fra henvisning til pakkeforløb start til initiale medicinsk onkologiske behandling start (kemoterapi)

**Figur 2.17C Andel forløb (OF4C) gennemført inden for angivne standardforløbstid samt antal forløb i alt, fordelt på sygehusregion og indikator, 2015.
B17 Kræft i penis**

Ingen figur grundet tal under 5

Kilde: Landpatientregisteret per 11. april 2016, Sundhedsdatastyrelsen

Anmærkning: Der tages forbehold for foreløbige tal.

OF4C 'samlet tid til behandling, strålebehandling' angiver perioden fra henvisning til pakkeforløb start til initiale strålebehandling start

Tabel 2a.17 Andel forløb (OF4) gennemført inden for angivne standardforløbstider for 2014 og 2015 med angivelse af ændring fra det foregående kvartal, fordelt på sygehusregion og indikator, pct.. Foregående kvartal baseres på stationære data.

B17 Kræft i penis

Region	Andel forløb OF4A, pct., 2014.	Andel forløb OF4A, pct., 2015.	Ændring i andele forløb OF4A, pct.	Andel forløb OF4B, pct., 2014	Andele forløb OF4B, pct., 2015	Ændring i andele forløb OF4B, pct.	Andel forløb OF4C, pct., 2014	Andel forløb OF4C, pct., 2015	Ændring i andele forløb OF4C, pct.
Nordjylland	-	-	Ikke beregnet	-	N = 0	Ikke beregnet	N = 0	N = 0	Ikke beregnet
Midtjylland	77	66	-11	-	-	Ikke beregnet	-	N = 0	Ikke beregnet
Syddanmark	-	36	Ikke beregnet	N = 0	N = 0	Ikke beregnet	N = 0	N = 0	Ikke beregnet
Hovedstaden	-	92	Ikke beregnet	N = 0	N = 0	Ikke beregnet	N = 0	N = 0	Ikke beregnet
Sjælland	-	-	Ikke beregnet	N = 0	N = 0	Ikke beregnet	N = 0	N = 0	Ikke beregnet
Hele landet	70	64	-6	-	-	Ikke beregnet	-	N = 0	Ikke beregnet

Kilde: Landpatientregisteret per 11. april 2016, Sundhedsdatastyrelsen

Anmærkning: Der tages forbehold for foreløbige tal.

OF4A 'samlet tid til behandling, kirurgisk' angiver perioden fra henvisning til pakkeforløb start til initiale kirurgiske behandling

OF4B 'samlet tid til behandling, medicinsk (kemoterapi)' angiver perioden fra henvisning til pakkeforløb start til initiale medicinsk onkologiske behandling start (kemoterapi)

OF4C 'samlet tid til behandling, strålebehandling' angiver perioden fra henvisning til pakkeforløb start til initiale strålebehandling start

Såfremt der er 10 eller færre forløb i beregningen af andele forløb inden for den angivne standardforløbstid, angives andelen med '-'.
Såfremt der ingen standardforløbstid er, angives andelen med 'Ingen std.tid'.

I tilfælde hvor der endnu ikke er foretaget nogen registreringer eller hvor der er foretaget registreringer, men det endnu ikke er muligt at lave en beregning på baggrund af disse, benævnes andelen med 'N=0'.

I tilfælde hvor der endnu ikke er foretaget nogen registreringer eller hvor der er foretaget registreringer, men det endnu ikke er muligt at lave en beregning på baggrund af disse, benævnes differencen med 'Ikke beregnet'. Denne benævnelse anvendes også i tilfælde, hvor de bagvedliggende andele er beregnet på baggrund af 10 eller færre forløb.

Table 2.18 Andel forløb (OF4) gennemført inden for angivne standardforløbstider samt aktivitetsindikator (OA1), fordelt på sygehusregion og indikator, 2015.
B18 Kræft i testikel
Standardforløbstid: Kirurgisk: Ingen standardforløbstid, Medicinsk: Ingen standardforløbstid og Strålebehandling: Ingen standardforløbstid

Region	Andel forløb inden for std.forløbstid, kirurgisk OF4A, pct.	Antal forløb, kirurgisk OF4A	Andel forløb inden for std.forløbstid, medicinsk OF4B, pct.	Antal forløb, medicinsk OF4B	Andel forløb inden for std.forløbstid, strålebeh. OF4C, pct.	Antal forløb, strålebeh. OF4C	Andel forløb, hvor begrundet mistanke afkræftes i udredningsperiode OA1, pct.	Antal forløb, der indgår i beregningen OA1
Nordjylland	Ingen std.tid	28	Ingen std.tid	N = 0	Ingen std.tid	-	85	234
Midtjylland	Ingen std.tid	-	Ingen std.tid	-	Ingen std.tid	N = 0	85	500
Syddanmark	Ingen std.tid	8	Ingen std.tid	-	Ingen std.tid	N = 0	89	354
Hovedstaden	Ingen std.tid	84	Ingen std.tid	N = 0	Ingen std.tid	N = 0	76	379
Sjælland	Ingen std.tid	-	Ingen std.tid	N = 0	Ingen std.tid	-	83	223
Hele landet	Ingen std.tid	125	Ingen std.tid	5	Ingen std.tid	5	84	1690

Kilde: Landpatientregisteret per 11. april 2016, Sundhedsdatastyrelsen

Anmærkning: Der tages forbehold for foreløbige tal. Tal under 5 er maskeret med "-". Totaltal er rundet op/ned til nærmeste 5.

OF4A 'samlet tid til behandling, kirurgisk' angiver perioden fra henvisning til pakkeforløb start til initiale kirurgiske behandling

OF4B 'samlet tid til behandling, medicinsk (kemoterapi)' angiver perioden fra henvisning til pakkeforløb start til initiale medicinsk onkologiske behandling start (kemoterapi)

OF4C 'samlet tid til behandling, strålebehandling' angiver perioden fra henvisning til pakkeforløb start til initiale strålebehandling start

OA1 aktivitetsindikator 'diagnose afkræftet' angiver andelen af forløb, hvor begrundet mistanke om kræft afkræftes i udredningsperioden

Såfremt der er 10 eller færre forløb i beregningen af andele forløb inden for den angivne standardforløbstid, angives andelen med '-'.

Såfremt der ingen standardforløbstid er, angives andelen med 'Ingen std.tid'.

I tilfælde hvor der endnu ikke er foretaget nogen registreringer eller hvor der er foretaget registreringer, men det endnu ikke er muligt at lave en beregning på baggrund af disse, benævnes andelen med 'N=0'

Tabel 2a.18 Andel forløb (OF4) gennemført inden for angivne standardforløbstider for 2014 og 2015 med angivelse af ændring fra det foregående kvartal, fordelt på sygehusregion og indikator, pct.. Foregående kvartal baseres på stationære data.

B18 Kræft i testikel

Region	Andel forløb OF4A, pct., 2014.	Andel forløb OF4A, pct., 2015.	Ændring i andele forløb OF4A, pct.	Andel forløb OF4B, pct., 2014	Andele forløb OF4B, pct., 2015	Ændring i andele forløb OF4B, pct.	Andel forløb OF4C, pct., 2014	Andel forløb OF4C, pct., 2015	Ændring i andele forløb OF4C, pct.
Nordjylland	Ingen std.tid	Ingen std.tid	Ingen std.tid	Ingen std.tid	Ingen std.tid	Ingen std.tid	Ingen std.tid	Ingen std.tid	Ingen std.tid
Midtjylland	Ingen std.tid	Ingen std.tid	Ingen std.tid	Ingen std.tid	Ingen std.tid	Ingen std.tid	Ingen std.tid	Ingen std.tid	Ingen std.tid
Syddanmark	Ingen std.tid	Ingen std.tid	Ingen std.tid	Ingen std.tid	Ingen std.tid	Ingen std.tid	Ingen std.tid	Ingen std.tid	Ingen std.tid
Hovedstaden	Ingen std.tid	Ingen std.tid	Ingen std.tid	Ingen std.tid	Ingen std.tid	Ingen std.tid	Ingen std.tid	Ingen std.tid	Ingen std.tid
Sjælland	Ingen std.tid	Ingen std.tid	Ingen std.tid	Ingen std.tid	Ingen std.tid	Ingen std.tid	Ingen std.tid	Ingen std.tid	Ingen std.tid
Hele landet	Ingen std.tid	Ingen std.tid	Ingen std.tid	Ingen std.tid	Ingen std.tid	Ingen std.tid	Ingen std.tid	Ingen std.tid	Ingen std.tid

Kilde: Landpatientregisteret per 11. april 2016, Sundhedsdatastyrelsen

Anmærkning: Der tages forbehold for foreløbige tal.

OF4A 'samlet tid til behandling, kirurgisk' angiver perioden fra henvisning til pakkeforløb start til initiale kirurgiske behandling

OF4B 'samlet tid til behandling, medicinsk (kemoterapi)' angiver perioden fra henvisning til pakkeforløb start til initiale medicinsk onkologiske behandling start (kemoterapi)

OF4C 'samlet tid til behandling, strålebehandling' angiver perioden fra henvisning til pakkeforløb start til initiale strålebehandling start

Såfremt der er 10 eller færre forløb i beregningen af andele forløb inden for den angivne standardforløbstid, angives andelen med '-'.
Såfremt der ingen standardforløbstid er, angives andelen med 'Ingen std.tid'.

I tilfælde hvor der endnu ikke er foretaget nogen registreringer eller hvor der er foretaget registreringer, men det endnu ikke er muligt at lave en beregning på baggrund af disse, benævnes andelen med 'N=0'.

I tilfælde hvor der endnu ikke er foretaget nogen registreringer eller hvor der er foretaget registreringer, men det endnu ikke er muligt at lave en beregning på baggrund af disse, benævnes differencen med 'Ikke beregnet'. Denne benævnelse anvendes også i tilfælde, hvor de bagvedliggende andele er beregnet på baggrund af 10 eller færre forløb.

Tabel 2.19 Andel forløb (OF4) gennemført inden for angivne standardforløbstider samt aktivitetsindikator (OA1), fordelt på sygehusregion og indikator, 2015.

B19 Kræft i ydre kvindelige kønsorganer (vulva)

Standardforløbstid: Kirurgisk: 36 dage, Medicinsk: Ingen standardforløbstid og Strålebehandling: 43 dage

Region	Andel forløb inden for std.forløbstid, kirurgisk OF4A, pct.	Antal forløb, kirurgisk OF4A	Andel forløb inden for std.forløbstid, medicinsk OF4B, pct.	Antal forløb, medicinsk OF4B	Andel forløb inden for std.forløbstid, strålebeh. OF4C, pct.	Antal forløb, strålebeh. OF4C	Andel forløb, hvor begrundet mistanke afkræftes i udredningsperiode OA1, pct.	Antal forløb, der indgår i beregningen OA1
Nordjylland	73	11	Ingen std.tid	N = 0	-	-	59	58
Midtjylland	86	29	Ingen std.tid	N = 0	-	10	60	129
Syddanmark	N = 0	N = 0	Ingen std.tid	N = 0	-	-	-	-
Hovedstaden	94	31	Ingen std.tid	N = 0	-	-	14	100
Hele landet	87	71	Ingen std.tid	N = 0	89	15	44	290

Kilde: Landpatientregisteret per 11. april 2016, Sundhedsdatastyrelsen

Anmærkning: Der tages forbehold for foreløbige tal. Tal under 5 er maskeret med "-". Totaltal er rundet op/ ned til nærmeste 5.

OF4A 'samlet tid til behandling, kirurgisk' angiver perioden fra henvisning til pakkeforløb start til initiale kirurgiske behandling

OF4B 'samlet tid til behandling, medicinsk (kemoterapi)' angiver perioden fra henvisning til pakkeforløb start til initiale medicinsk onkologiske behandling start (kemoterapi)

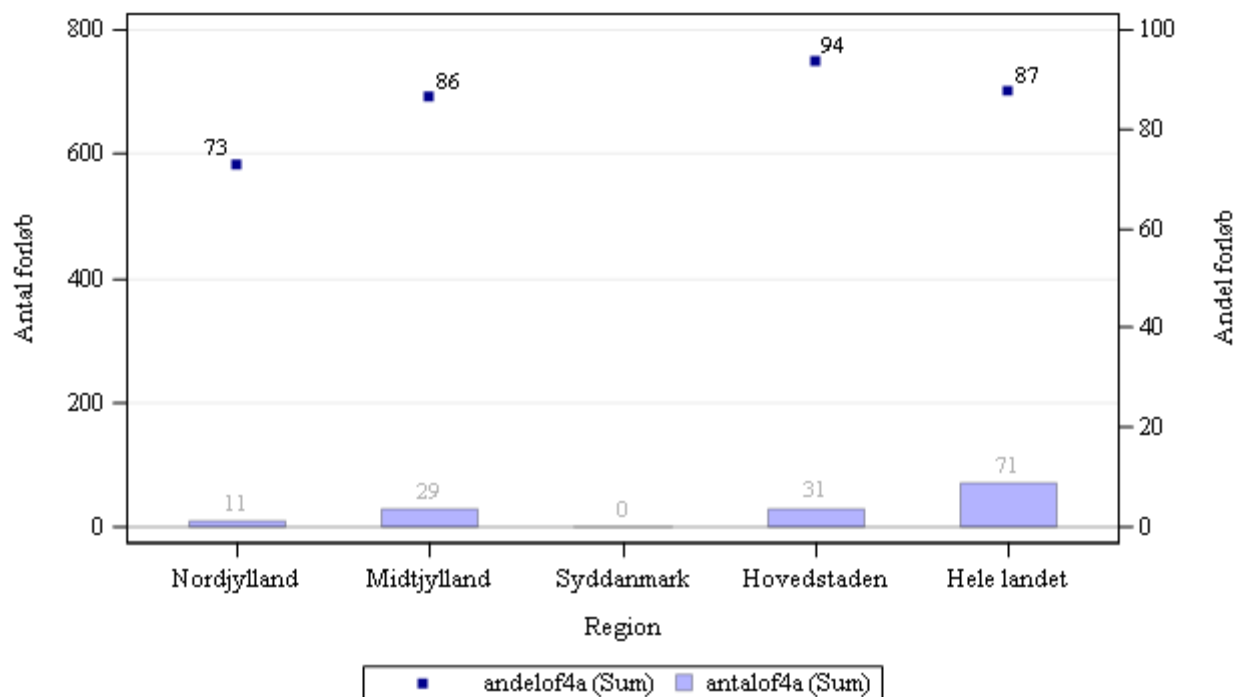
OF4C 'samlet tid til behandling, strålebehandling' angiver perioden fra henvisning til pakkeforløb start til initiale strålebehandling start

OA1 aktivitetsindikator 'diagnose afkræftet' angiver andelen af forløb, hvor begrundet mistanke om kræft afkræftes i udredningsperioden

Såfremt der er 10 eller færre forløb i beregningen af andele forløb inden for den angivne standardforløbstid, angives andelen med '-'.
Såfremt der ingen standardforløbstid er, angives andelen med 'Ingen std.tid'.

I tilfælde hvor der endnu ikke er foretaget nogen registreringer eller hvor der er foretaget registreringer, men det endnu ikke er muligt at lave en beregning på baggrund af disse, benævnes andelen med 'N=0'

Figur 2.19A Andel forløb (OF4A) gennemført inden for angivne standardforløbstid samt antal forløb i alt, fordelt på sygehusregion og indikator, 2015.
B19 Kræft i ydre kvindelige kønsorganer (vulva)



Kilde: Landpatientregisteret per 11. april 2016, Sundhedsdatastyrelsen

Anmærkning: Der tages forbehold for foreløbige tal.

OF4A 'samlet tid til behandling, kirurgisk' angiver perioden fra henvisning til pakkeforløb start til initiale kirurgiske behandling

**Figur 2.19C Andel forløb (OF4C) gennemført inden for angivne standardforløbstid samt antal forløb i alt, fordelt på sygehusregion og indikator, 2015.
B19 Kræft i ydre kvindelige kønsorganer (vulva)**

Ingen figur grundet tal under 5

Kilde: Landpatientregisteret per 11. april 2016, Sundhedsdatastyrelsen

Anmærkning: Der tages forbehold for foreløbige tal. Tal under 5 er maskeret med "-". Totaltal er rundet op/ned til nærmeste 5.

OF4C 'samlet tid til behandling, strålebehandling' angiver perioden fra henvisning til pakkeforløb start til initiale strålebehandling start

Tabel 2a.19 Andel forløb (OF4) gennemført inden for angivne standardforløbstider for 2014 og 2015 med angivelse af ændring fra det foregående kvartal, fordelt på sygehusregion og indikator, pct.. Foregående kvartal baseres på stationære data.

B19 Kræft i ydre kvindelige kønsorganer (vulva)

Region	Andel forløb OF4A, pct., 2014.	Andel forløb OF4A, pct., 2015.	Ændring i andele forløb OF4A, pct.	Andel forløb OF4B, pct., 2014	Andele forløb OF4B, pct., 2015	Ændring i andele forløb OF4B, pct.	Andel forløb OF4C, pct., 2014	Andel forløb OF4C, pct., 2015	Ændring i andele forløb OF4C, pct.
Nordjylland	-	73	Ikke beregnet	Ingen std.tid	Ingen std.tid	Ingen std.tid	-	-	Ikke beregnet
Midtjylland	100	86	-14	Ingen std.tid	Ingen std.tid	Ingen std.tid	-	-	Ikke beregnet
Syddanmark	73	N = 0	Ikke beregnet	Ingen std.tid	Ingen std.tid	Ingen std.tid	N = 0	-	Ikke beregnet
Hovedstaden	86	94	8	Ingen std.tid	Ingen std.tid	Ingen std.tid	-	-	Ikke beregnet
Hele landet	88	87	-0	Ingen std.tid	Ingen std.tid	Ingen std.tid	92	89	-3

Kilde: Landpatientregisteret per 11. april 2016, Sundhedsdatastyrelsen

Anmærkning: Der tages forbehold for foreløbige tal.

OF4A 'samlet tid til behandling, kirurgisk' angiver perioden fra henvisning til pakkeforløb start til initiale kirurgiske behandling

OF4B 'samlet tid til behandling, medicinsk (kemoterapi)' angiver perioden fra henvisning til pakkeforløb start til initiale medicinsk onkologiske behandling start (kemoterapi)

OF4C 'samlet tid til behandling, strålebehandling' angiver perioden fra henvisning til pakkeforløb start til initiale strålebehandling start

Såfremt der er 10 eller færre forløb i beregningen af andele forløb inden for den angivne standardforløbstid, angives andelen med '-'.
Såfremt der ingen standardforløbstid er, angives andelen med 'Ingen std.tid'.

I tilfælde hvor der endnu ikke er foretaget nogen registreringer eller hvor der er foretaget registreringer, men det endnu ikke er muligt at lave en beregning på baggrund af disse, benævnes andelen med 'N=0'.

I tilfælde hvor der endnu ikke er foretaget nogen registreringer eller hvor der er foretaget registreringer, men det endnu ikke er muligt at lave en beregning på baggrund af disse, benævnes differencen med 'Ikke beregnet'. Denne benævnelse anvendes også i tilfælde, hvor de bagvedliggende andele er beregnet på baggrund af 10 eller færre forløb.

Table 2.20 Andel forløb (OF4) gennemført inden for angivne standardforløbstider samt aktivitetsindikator (OA1), fordelt på sygehusregion og indikator, 2015.
B20 Livmoderkræft
Standardforløbstid: Kirurgisk: 29 dage, Medicinsk: Ingen standardforløbstid og Strålebehandling: Ingen standardforløbstid

Region	Andel forløb inden for std.forløbstid, kirurgisk OF4A, pct.	Antal forløb, kirurgisk OF4A	Andel forløb inden for std.forløbstid, medicinsk OF4B, pct.	Antal forløb, medicinsk OF4B	Andel forløb inden for std.forløbstid, strålebeh. OF4C, pct.	Antal forløb, strålebeh. OF4C	Andel forløb, hvor begrundet mistanke afkræftes i udredningsperiode OA1, pct.	Antal forløb, der indgår i beregningen OA1
Nordjylland	67	58	Ingen std.tid	7	Ingen std.tid	-	89	804
Midtjylland	70	175	Ingen std.tid	-	Ingen std.tid	-	85	1507
Syddanmark	87	164	Ingen std.tid	7	Ingen std.tid	-	84	1200
Hovedstaden	69	160	Ingen std.tid	N = 0	Ingen std.tid	N = 0	58	772
Sjælland	68	110	Ingen std.tid	6	Ingen std.tid	N = 0	83	922
Hele landet	73	667	Ingen std.tid	25	Ingen std.tid	10	81	5205

Kilde: Landpatientregisteret per 11. april 2016, Sundhedsdatastyrelsen

Anmærkning: Der tages forbehold for foreløbige tal. Tal under 5 er maskeret med "-". Totalt er rundet op/ned til nærmeste 5.

OF4A 'samlet tid til behandling, kirurgisk' angiver perioden fra henvisning til pakkeforløb start til initiale kirurgiske behandling

OF4B 'samlet tid til behandling, medicinsk (kemoterapi)' angiver perioden fra henvisning til pakkeforløb start til initiale medicinsk onkologiske behandling start (kemoterapi)

OF4C 'samlet tid til behandling, strålebehandling' angiver perioden fra henvisning til pakkeforløb start til initiale strålebehandling start

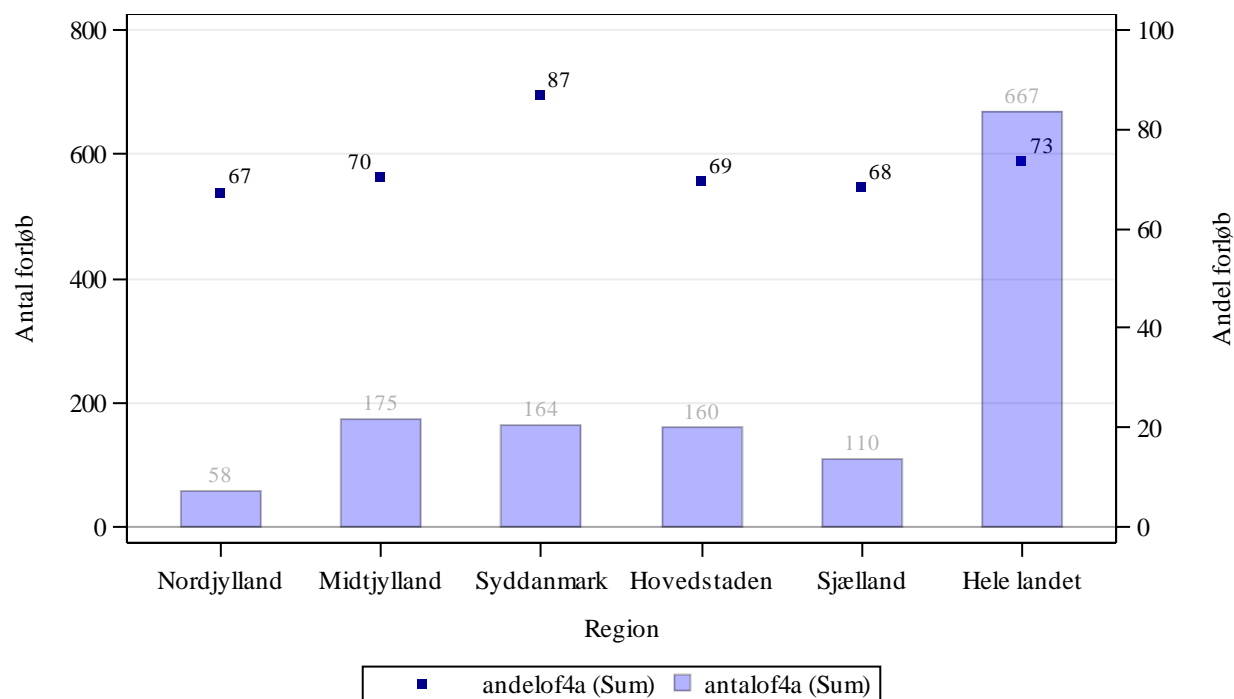
OA1 aktivitetsindikator 'diagnose afkræftet' angiver andelen af forløb, hvor begrundet mistanke om kræft afkræftes i udredningsperioden

Såfremt der er 10 eller færre forløb i beregningen af andele forløb inden for den angivne standardforløbstid, angives andelen med '-'.

Såfremt der ingen standardforløbstid er, angives andelen med 'Ingen std.tid'.

I tilfælde hvor der endnu ikke er foretaget nogen registreringer eller hvor der er foretaget registreringer, men det endnu ikke er muligt at lave en beregning på baggrund af disse, benævnes andelen med 'N=0'.

Figur 2.20A Andel forløb (OF4A) gennemført inden for angivne standardforløbstid samt antal forløb i alt, fordelt på sygehusregion og indikator, 2015.
B20 Livmoderkræft



Kilde: Landpatientregisteret per 11. april 2016, Sundhedsdatastyrelsen

Anmærkning: Der tages forbehold for foreløbige tal.

OF4A 'samlet tid til behandling, kirurgisk' angiver perioden fra henvisning til pakkeforløb start til initiale kirurgiske behandling

Tabel 2a.20 Andel forløb (OF4) gennemført inden for angivne standardforløbstider for 2014 og 2015 med angivelse af ændring fra det foregående kvartal, fordelt på sygehusregion og indikator, pct.. Foregående kvartal baseres på stationære data.

B20 Livmoderkræft

Region	Andel forløb OF4A, pct., 2014.	Andel forløb OF4A, pct., 2015.	Ændring i andele forløb OF4A, pct.	Andel forløb OF4B, pct., 2014	Andele forløb OF4B, pct., 2015	Ændring i andele forløb OF4B, pct.	Andel forløb OF4C, pct., 2014	Andel forløb OF4C, pct., 2015	Ændring i andele forløb OF4C, pct.
Nordjylland	64	67	3	Ingen std.tid	Ingen std.tid	Ingen std.tid	Ingen std.tid	Ingen std.tid	Ingen std.tid
Midtjylland	64	70	6	Ingen std.tid	Ingen std.tid	Ingen std.tid	Ingen std.tid	Ingen std.tid	Ingen std.tid
Syddanmark	86	87	0	Ingen std.tid	Ingen std.tid	Ingen std.tid	Ingen std.tid	Ingen std.tid	Ingen std.tid
Hovedstaden	66	69	4	Ingen std.tid	Ingen std.tid	Ingen std.tid	Ingen std.tid	Ingen std.tid	Ingen std.tid
Sjælland	73	68	-5	Ingen std.tid	Ingen std.tid	Ingen std.tid	Ingen std.tid	Ingen std.tid	Ingen std.tid
Hele landet	70	73	4	Ingen std.tid	Ingen std.tid	Ingen std.tid	Ingen std.tid	Ingen std.tid	Ingen std.tid

Kilde: Landpatientregisteret per 11. april 2016, Sundhedsdatastyrelsen

Anmærkning: Der tages forbehold for foreløbige tal.

OF4A 'samlet tid til behandling, kirurgisk' angiver perioden fra henvisning til pakkeforløb start til initiale kirurgiske behandling

OF4B 'samlet tid til behandling, medicinsk (kemoterapi)' angiver perioden fra henvisning til pakkeforløb start til initiale medicinsk onkologiske behandling start (kemoterapi)

OF4C 'samlet tid til behandling, strålebehandling' angiver perioden fra henvisning til pakkeforløb start til initiale strålebehandling start

Såfremt der er 10 eller færre forløb i beregningen af andele forløb inden for den angivne standardforløbstid, angives andelen med '-'.
Såfremt der ingen standardforløbstid er, angives andelen med 'Ingen std.tid'.

I tilfælde hvor der endnu ikke er foretaget nogen registreringer eller hvor der er foretaget registreringer, men det endnu ikke er muligt at lave en beregning på baggrund af disse, benævnes andelen med 'N=0'.

I tilfælde hvor der endnu ikke er foretaget nogen registreringer eller hvor der er foretaget registreringer, men det endnu ikke er muligt at lave en beregning på baggrund af disse, benævnes differencen med 'Ikke beregnet'. Denne benævnelse anvendes også i tilfælde, hvor de bagvedliggende andele er beregnet på baggrund af 10 eller færre forløb.

Table 2.21 Andel forløb (OF4) gennemført inden for angivne standardforløbstider samt aktivitetsindikator (OA1), fordelt på sygehusregion og indikator, 2015.
B21 Kræft i æggestok
Standardforløbstid: Kirurgisk: 24 dage, Medicinsk: 27 dage og Strålebehandling: Ingen standardforløbstid

Region	Andel forløb inden for std.forløbstid, kirurgisk OF4A, pct.	Antal forløb, kirurgisk OF4A	Andel forløb inden for std.forløbstid, medicinsk OF4B, pct.	Antal forløb, medicinsk OF4B	Andel forløb inden for std.forløbstid, strålebeh. OF4C, pct.	Antal forløb, strålebeh. OF4C	Andel forløb, hvor begrundet mistanke afkræftes i udredningsperiode OA1, pct.	Antal forløb, der indgår i beregningen OA1
Nordjylland	76	85	54	13	Ingen std.tid	N = 0	58	272
Midtjylland	89	179	61	18	Ingen std.tid	-	67	754
Syddanmark	92	133	56	55	Ingen std.tid	-	49	401
Hovedstaden	65	55	63	32	Ingen std.tid	N = 0	64	169
Sjælland	50	14	33	21	Ingen std.tid	N = 0	30	104
Hele landet	83	466	55	139	Ingen std.tid	5	59	1700

Kilde: Landpatientregisteret per 11. april 2016, Sundhedsdatastyrelsen

Anmærkning: Der tages forbehold for foreløbige tal. Tal under 5 er maskeret med "-". Totaltal er rundet op/ned til nærmeste 5.

OF4A 'samlet tid til behandling, kirurgisk' angiver perioden fra henvisning til pakkeforløb start til initiale kirurgiske behandling

OF4B 'samlet tid til behandling, medicinsk (kemoterapi)' angiver perioden fra henvisning til pakkeforløb start til initiale medicinsk onkologiske behandling start (kemoterapi)

OF4C 'samlet tid til behandling, strålebehandling' angiver perioden fra henvisning til pakkeforløb start til initiale strålebehandling start

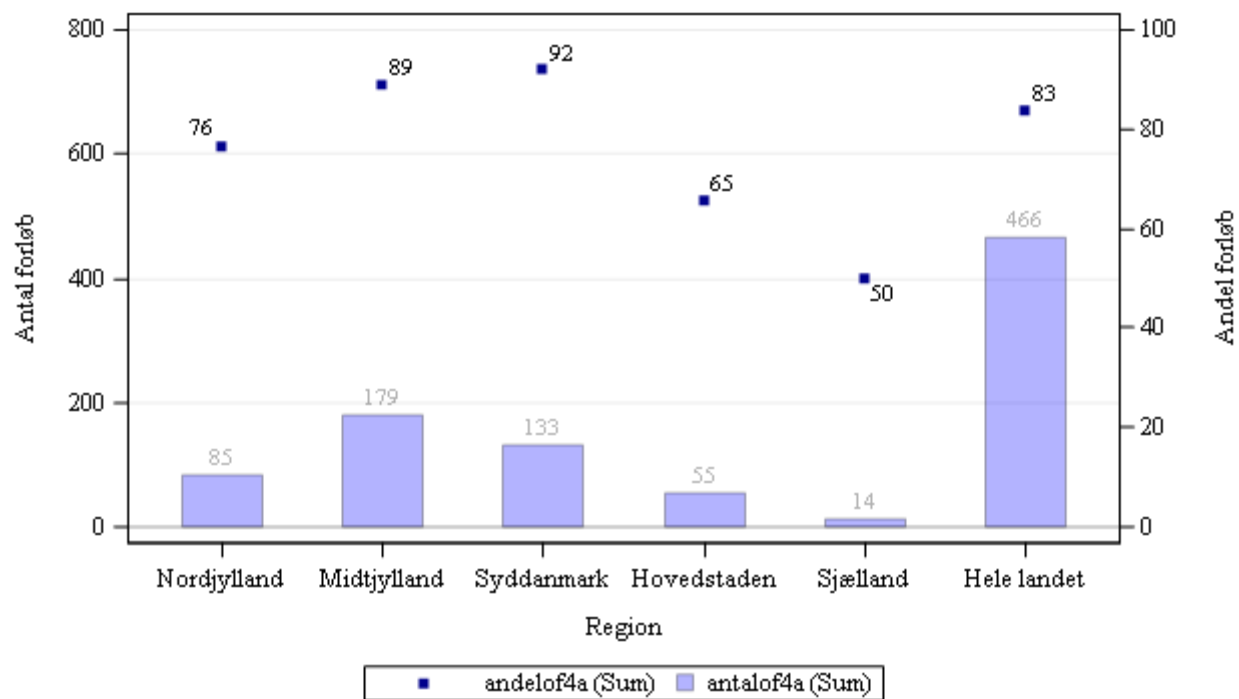
OA1 aktivitetsindikator 'diagnose afkræftet' angiver andelen af forløb, hvor begrundet mistanke om kræft afkræftes i udredningsperioden

Såfremt der er 10 eller færre forløb i beregningen af andele forløb inden for den angivne standardforløbstid, angives andelen med '-'.

Såfremt der ingen standardforløbstid er, angives andelen med 'Ingen std.tid'.

I tilfælde hvor der endnu ikke er foretaget nogen registreringer eller hvor der er foretaget registreringer, men det endnu ikke er muligt at lave en beregning på baggrund af disse, benævnes andelen med 'N=0'

Figur 2.21A Andel forløb (OF4A) gennemført inden for angivne standardforløbstid samt antal forløb i alt, fordelt på sygehusregion og indikator, 2015.
B21 Kræft i æggestok

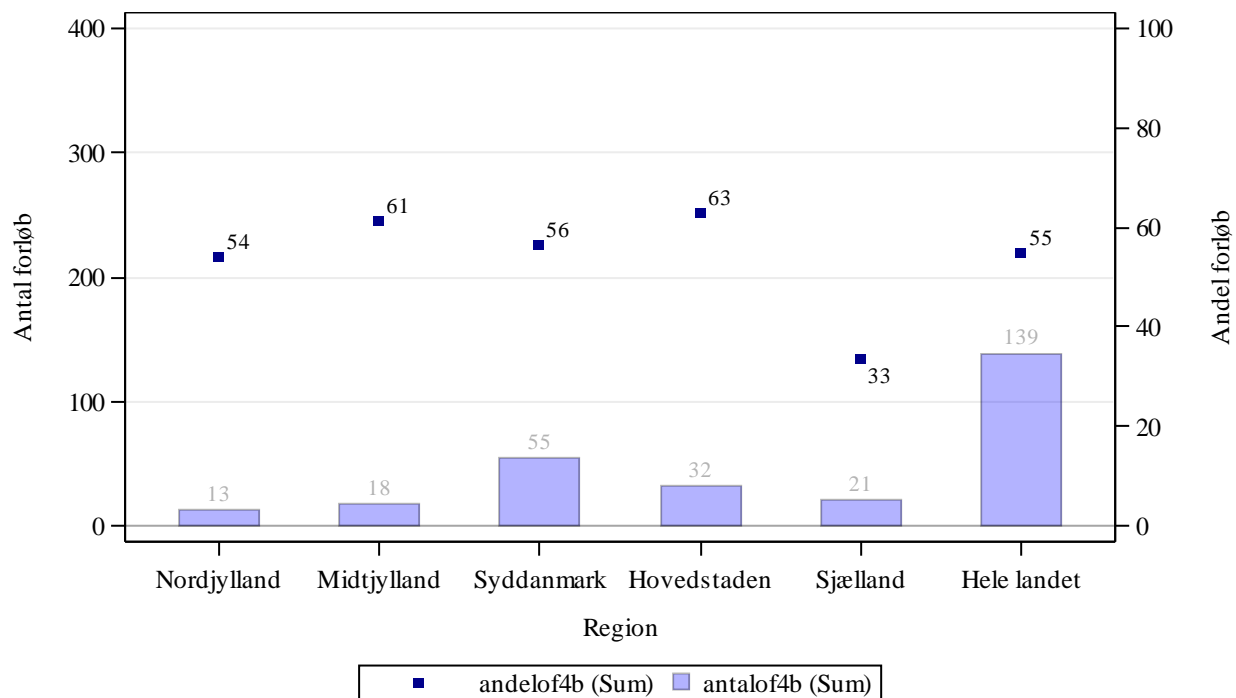


Kilde: Landpatientregisteret per 11. april 2016, Sundhedsdatastyrelsen

Anmærkning: Der tages forbehold for foreløbige tal.

OF4A 'samlet tid til behandling, kirurgisk' angiver perioden fra henvisning til pakkeforløb start til initiale kirurgiske behandling

Figur 2.21B Andel forløb (OF4B) gennemført inden for angivne standardforløbstid samt antal forløb i alt, fordelt på sygehusregion og indikator, 2015.
B21 Kræft i æggestok



Kilde: Landpatientregisteret per 11. april 2016, Sundhedsdatastyrelsen

Anmærkning: Der tages forbehold for foreløbige tal.

OF4B 'samlet tid til behandling, medicinsk (kemoterapi)' angiver perioden fra henvisning til pakkeforløb start til initiale medicinsk onkologiske behandling start (kemoterapi)

Tabel 2a.21 Andel forløb (OF4) gennemført inden for angivne standardforløbstider for 2014 og 2015 med angivelse af ændring fra det foregående kvartal, fordelt på sygehusregion og indikator, pct.. Foregående kvartal baseres på stationære data.

B21 Kræft i æggestok

Region	Andel forløb OF4A, pct., 2014.	Andel forløb OF4A, pct., 2015.	Ændring i andele forløb OF4A, pct.	Andel forløb OF4B, pct., 2014	Andele forløb OF4B, pct., 2015	Ændring i andele forløb OF4B, pct.	Andel forløb OF4C, pct., 2014	Andel forløb OF4C, pct., 2015	Ændring i andele forløb OF4C, pct.
Nordjylland	80	76	-4	-	54	Ikke beregnet	Ingen std.tid	Ingen std.tid	Ingen std.tid
Midtjylland	77	89	12	47	61	14	Ingen std.tid	Ingen std.tid	Ingen std.tid
Syddanmark	78	92	14	64	56	-8	Ingen std.tid	Ingen std.tid	Ingen std.tid
Hovedstaden	58	65	8	54	63	9	Ingen std.tid	Ingen std.tid	Ingen std.tid
Sjælland	56	50	-6	42	33	-8	Ingen std.tid	Ingen std.tid	Ingen std.tid
Hele landet	73	83	11	56	55	-2	Ingen std.tid	Ingen std.tid	Ingen std.tid

Kilde: Landpatientregisteret per 11. april 2016, Sundhedsdatastyrelsen

Anmærkning: Der tages forbehold for foreløbige tal.

OF4A 'samlet tid til behandling, kirurgisk' angiver perioden fra henvisning til pakkeforløb start til initiale kirurgiske behandling

OF4B 'samlet tid til behandling, medicinsk (kemoterapi)' angiver perioden fra henvisning til pakkeforløb start til initiale medicinsk onkologiske behandling start (kemoterapi)

OF4C 'samlet tid til behandling, strålebehandling' angiver perioden fra henvisning til pakkeforløb start til initiale strålebehandling start

Såfremt der er 10 eller færre forløb i beregningen af andele forløb inden for den angivne standardforløbstid, angives andelen med '-'.
Såfremt der ingen standardforløbstid er, angives andelen med 'Ingen std.tid'.

I tilfælde hvor der endnu ikke er foretaget nogen registreringer eller hvor der er foretaget registreringer, men det endnu ikke er muligt at lave en beregning på baggrund af disse, benævnes andelen med 'N=0'.

I tilfælde hvor der endnu ikke er foretaget nogen registreringer eller hvor der er foretaget registreringer, men det endnu ikke er muligt at lave en beregning på baggrund af disse, benævnes differencen med 'Ikke beregnet'. Denne benævnelse anvendes også i tilfælde, hvor de bagvedliggende andele er beregnet på baggrund af 10 eller færre forløb.

Tabel 2.22 Andel forløb (OF4) gennemført inden for angivne standardforløbstider samt aktivitetsindikator (OA1), fordelt på sygehusregion og indikator, 2015.

B22 Livmoderhalskræft

Standardforløbstid: Kirurgisk: 28 dage, Medicinsk: 31 dage og Strålebehandling: 35 dage

Region	Andel forløb inden for std.forløbstid, kirurgisk OF4A, pct.	Antal forløb, kirurgisk OF4A	Andel forløb inden for std.forløbstid, medicinsk OF4B, pct.	Antal forløb, medicinsk OF4B	Andel forløb inden for std.forløbstid, strålebeh. OF4C, pct.	Antal forløb, strålebeh. OF4C	Andel forløb, hvor begrundet mistanke afkræftes i udredningsperiode OA1, pct.	Antal forløb, der indgår i beregningen OA1
Nordjylland	58	19	-	-	-	-	57	86
Midtjylland	79	28	-	-	72	25	67	213
Syddanmark	89	38	73	11	96	27	42	165
Hovedstaden	65	23	-	-	74	27	67	82
Sjælland	N = 0	N = 0	N = 0	N = 0	N = 0	N = 0	0	N = 0
Hele landet	76	108	73	20	82	80	58	546

Kilde: Landpatientregisteret per 11. april 2016, Sundhedsdatastyrelsen

Anmærkning: Der tages forbehold for foreløbige tal. Tal under 5 er maskeret med "-". Totalt er rundet op/ned til nærmeste 5.

OF4A 'samlet tid til behandling, kirurgisk' angiver perioden fra henvisning til pakkeforløb start til initiale kirurgiske behandling

OF4B 'samlet tid til behandling, medicinsk (kemoterapi)' angiver perioden fra henvisning til pakkeforløb start til initiale medicinsk onkologiske behandling start (kemoterapi)

OF4C 'samlet tid til behandling, strålebehandling' angiver perioden fra henvisning til pakkeforløb start til initiale strålebehandling start

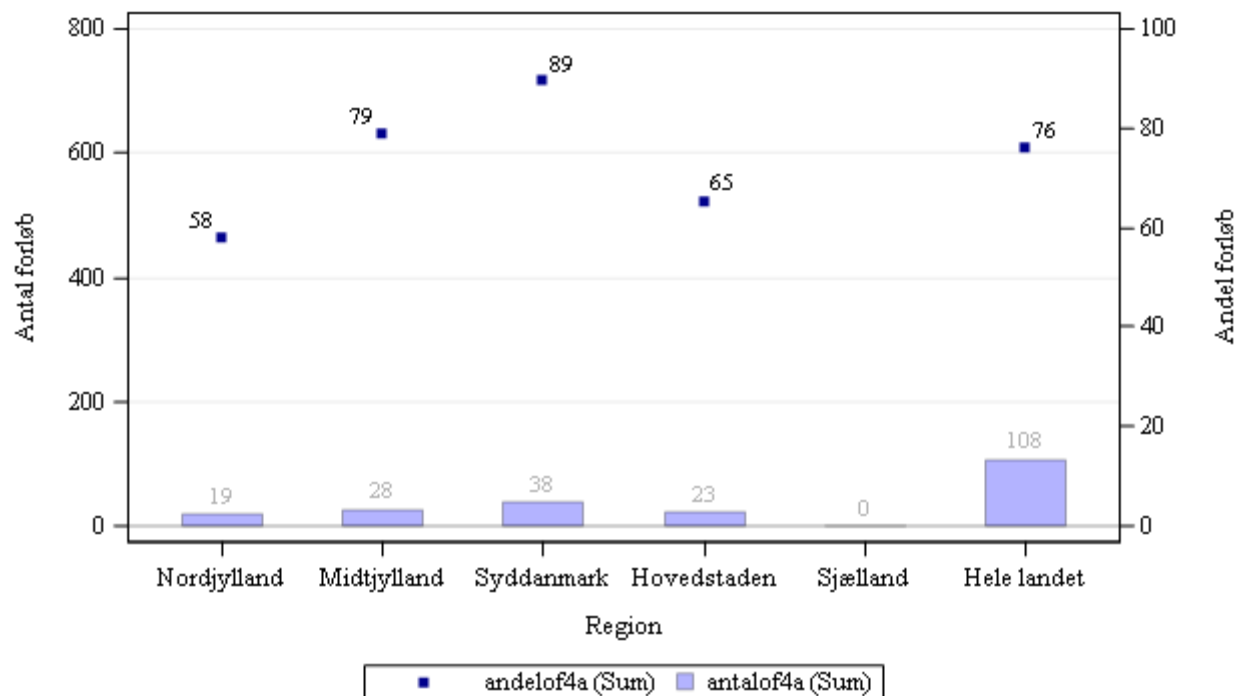
OA1 aktivitetsindikator 'diagnose afkræftet' angiver andelen af forløb, hvor begrundet mistanke om kræft afkræftes i udredningsperioden

Såfremt der er 10 eller færre forløb i beregningen af andele forløb inden for den angivne standardforløbstid, angives andelen med '-'

Såfremt der ingen standardforløbstid er, angives andelen med 'Ingen std.tid'.

I tilfælde hvor der endnu ikke er foretaget nogen registreringer eller hvor der er foretaget registreringer, men det endnu ikke er muligt at lave en beregning på baggrund af disse, benævnes andelen med 'N=0'.

Figur 2.22A Andel forløb (OF4A) gennemført inden for angivne standardforløbstid samt antal forløb i alt, fordelt på sygehusregion og indikator, 2015.
B22 Livmoderhalskræft



Kilde: Landpatientregisteret per 11. april 2016, Sundhedsdatastyrelsen

Anmærkning: Der tages forbehold for foreløbige tal.

OF4A 'samlet tid til behandling, kirurgisk' angiver perioden fra henvisning til pakkeforløb start til initiale kirurgiske behandling

**Figur 2.22B Andel forløb (OF4B) gennemført inden for angivne standardforløbstid samt antal forløb i alt, fordelt på sygehusregion og indikator, 2015.
B22 Livmoderhalskræft**

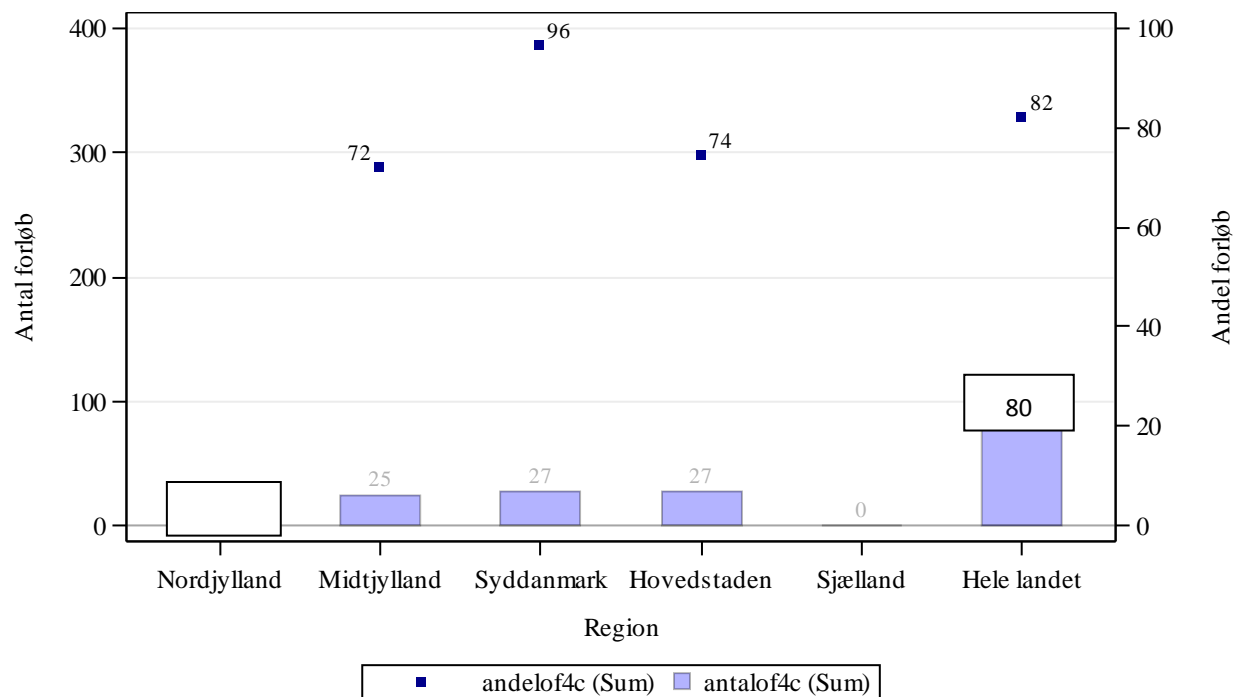
Ingen figur grundet tal under 5

Kilde: Landpatientregisteret per 11. april 2016, Sundhedsdatastyrelsen

Anmærkning: Der tages forbehold for foreløbige tal. Tal under 5 er maskeret med "-". Totaltal er rundet op/ned til nærmeste 5.

OF4B 'samlet tid til behandling, medicinsk (kemoterapi)' angiver perioden fra henvisning til pakkeforløb start til initiale medicinsk onkologiske behandling start (kemoterapi)

Figur 2.22C Andel forløb (OF4C) gennemført inden for angivne standardforløbstid samt antal forløb i alt, fordelt på sygehusregion og indikator, 2015.
B22 Livmoderhalskræft



Kilde: Landpatientregisteret per 11. april 2016, Sundhedsdatastyrelsen

Anmærkning: Der tages forbehold for foreløbige tal. Tal under 5 er maskeret med "-". Totaltal er rundet op/ned til nærmeste 5.

OF4C 'samlet tid til behandling, strålebehandling' angiver perioden fra henvisning til pakkeforløb start til initiale strålebehandling start

Tabel 2a.22 Andel forløb (OF4) gennemført inden for angivne standardforløbstider for 2014 og 2015 med angivelse af ændring fra det foregående kvartal, fordelt på sygehusregion og indikator, pct.. Foregående kvartal baseres på stationære data.

B22 Livmoderhalskræft

Region	Andel forløb OF4A, pct., 2014.	Andel forløb OF4A, pct., 2015.	Ændring i andele forløb OF4A, pct.	Andel forløb OF4B, pct., 2014	Andele forløb OF4B, pct., 2015	Ændring i andele forløb OF4B, pct.	Andel forløb OF4C, pct., 2014	Andel forløb OF4C, pct., 2015	Ændring i andele forløb OF4C, pct.
Nordjylland	71	58	-14	-	-	Ikke beregnet	-	-	Ikke beregnet
Midtjylland	84	79	-6	N = 0	-	Ikke beregnet	90	72	-18
Syddanmark	86	89	3	-	73	Ikke beregnet	83	96	13
Hovedstaden	58	65	7	-	-	Ikke beregnet	84	74	-10
Hele landet	N = 0	N = 0	Ikke beregnet	N = 0	N = 0	Ikke beregnet	N = 0	N = 0	Ikke beregnet
	73	76	3	-	73	Ikke beregnet	85	82	-3

Kilde: Landpatientregisteret per 11. april 2016, Sundhedsdatastyrelsen

Anmærkning: Der tages forbehold for foreløbige tal.

OF4A 'samlet tid til behandling, kirurgisk' angiver perioden fra henvisning til pakkeforløb start til initiale kirurgiske behandling

OF4B 'samlet tid til behandling, medicinsk (kemoterapi)' angiver perioden fra henvisning til pakkeforløb start til initiale medicinsk onkologiske behandling start (kemoterapi)

OF4C 'samlet tid til behandling, strålebehandling' angiver perioden fra henvisning til pakkeforløb start til initiale strålebehandling start

Såfremt der er 10 eller færre forløb i beregningen af andele forløb inden for den angivne standardforløbstid, angives andelen med '-'.
Såfremt der ingen standardforløbstid er, angives andelen med 'Ingen std.tid'.

I tilfælde hvor der endnu ikke er foretaget nogen registreringer eller hvor der er foretaget registreringer, men det endnu ikke er muligt at lave en beregning på baggrund af disse, benævnes andelen med 'N=0'.

I tilfælde hvor der endnu ikke er foretaget nogen registreringer eller hvor der er foretaget registreringer, men det endnu ikke er muligt at lave en beregning på baggrund af disse, benævnes differencen med 'Ikke beregnet'. Denne benævnelse anvendes også i tilfælde, hvor de bagvedliggende andele er beregnet på baggrund af 10 eller færre forløb.

Tabel 2.23 Andel forløb (OF4) gennemført inden for angivne standardforløbstider samt aktivitetsindikator (OA1), fordelt på sygehusregion og indikator, 2015.
B23 Kræft i hjernen
Standardforløbstid: Kirurgisk: 22 dage, Medicinsk: Ingen standardforløbstid og Strålebehandling: Ingen standardforløbstid

Region	Andel forløb inden for std.forløbstid, kirurgisk OF4A, pct.	Antal forløb, kirurgisk OF4A	Andel forløb inden for std.forløbstid, medicinsk OF4B, pct.	Antal forløb, medicinsk OF4B	Andel forløb inden for std.forløbstid, strålebeh. OF4C, pct.	Antal forløb, strålebeh. OF4C	Andel forløb, hvor begrundet mistanke afkræftes i udredningsperiode OA1, pct.	Antal forløb, der indgår i beregningen OA1
Nordjylland	-	-	Ingen std.tid	-	Ingen std.tid	6	90	325
Midtjylland	96	67	Ingen std.tid	N = 0	Ingen std.tid	N = 0	78	509
Syddanmark	94	139	Ingen std.tid	6	Ingen std.tid	-	83	975
Hovedstaden	87	115	Ingen std.tid	N = 0	Ingen std.tid	-	65	347
Sjælland	77	52	Ingen std.tid	N = 0	Ingen std.tid	N = 0	83	329
Hele landet	90	375	Ingen std.tid	10	Ingen std.tid	10	80	2485

Kilde: Landpatientregisteret per 11. april 2016, Sundhedsdatastyrelsen

Anmærkning: Der tages forbehold for foreløbige tal. Tal under 5 er maskeret med "-". Totaltal er rundet op/ned til nærmeste 5.

OF4A 'samlet tid til behandling, kirurgisk' angiver perioden fra henvisning til pakkeforløb start til initiale kirurgiske behandling

OF4B 'samlet tid til behandling, medicinsk (kemoterapi)' angiver perioden fra henvisning til pakkeforløb start til initiale medicinsk onkologiske behandling start (kemoterapi)

OF4C 'samlet tid til behandling, strålebehandling' angiver perioden fra henvisning til pakkeforløb start til initiale strålebehandling start

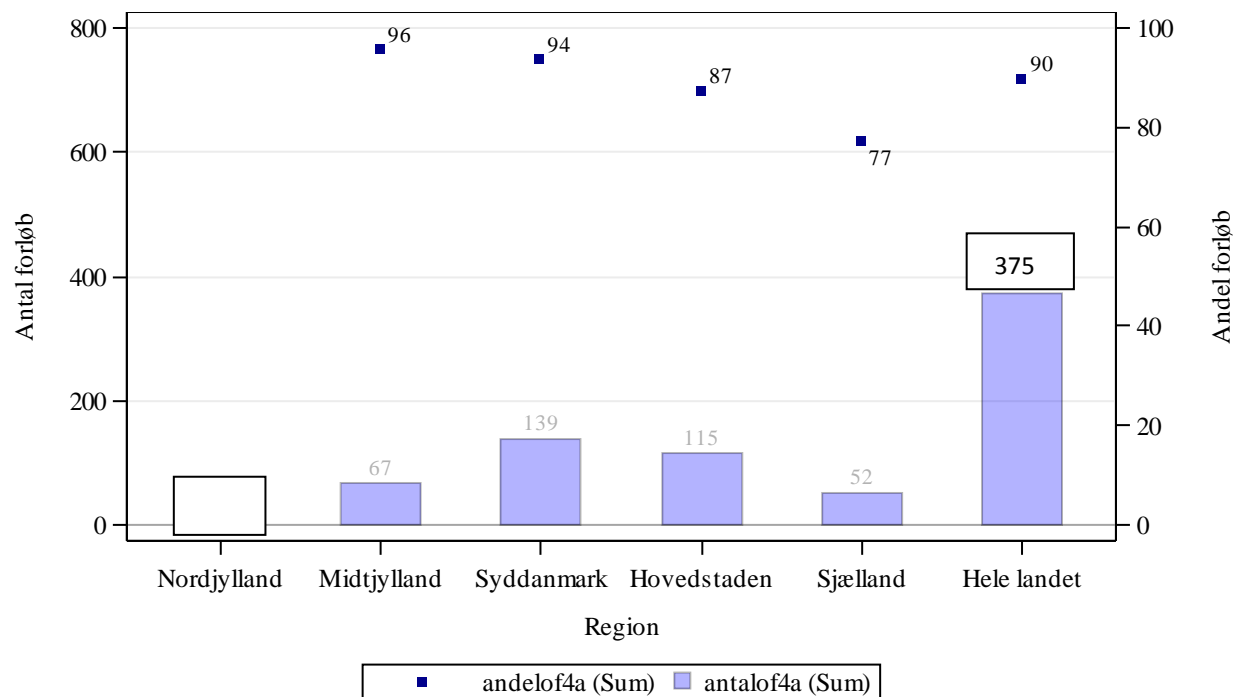
OA1 aktivitetsindikator 'diagnose afkræftet' angiver andelen af forløb, hvor begrundet mistanke om kræft afkræftes i udredningsperioden

Såfremt der er 10 eller færre forløb i beregningen af andele forløb inden for den angivne standardforløbstid, angives andelen med '-'.

Såfremt der ingen standardforløbstid er, angives andelen med 'Ingen std.tid'.

I tilfælde hvor der endnu ikke er foretaget nogen registreringer eller hvor der er foretaget registreringer, men det endnu ikke er muligt at lave en beregning på baggrund af disse, benævnes andelen med 'N=0'.

Figur 2.23A Andel forløb (OF4A) gennemført inden for angivne standardforløbstid samt antal forløb i alt, fordelt på sygehusregion og indikator, 2015.
B23 Kræft i hjernen



Kilde: Landpatientregisteret per 11. april 2016, Sundhedsdatastyrelsen

Anmærkning: Der tages forbehold for foreløbige tal. Tal under 5 er maskeret med "-". Totaltal er rundet op/ned til nærmeste 5.
OF4A 'samlet tid til behandling, kirurgisk' angiver perioden fra henvisning til pakkeforløb start til initiale kirurgiske behandling

Tabel 2a.23 Andel forløb (OF4) gennemført inden for angivne standardforløbstider for 2014 og 2015 med angivelse af ændring fra det foregående kvartal, fordelt på sygehusregion og indikator, pct.. Foregående kvartal baseres på stationære data.

B23 Kræft i hjernen

Region	Andel forløb OF4A, pct., 2014.	Andel forløb OF4A, pct., 2015.	Ændring i andele forløb OF4A, pct.	Andel forløb OF4B, pct., 2014	Andele forløb OF4B, pct., 2015	Ændring i andele forløb OF4B, pct.	Andel forløb OF4C, pct., 2014	Andel forløb OF4C, pct., 2015	Ændring i andele forløb OF4C, pct.
Nordjylland	N = 0	-	Ikke beregnet	Ingen std.tid	Ingen std.tid	Ingen std.tid	Ingen std.tid	Ingen std.tid	Ingen std.tid
Midtjylland	97	96	-1	Ingen std.tid	Ingen std.tid	Ingen std.tid	Ingen std.tid	Ingen std.tid	Ingen std.tid
Syddanmark	98	94	-4	Ingen std.tid	Ingen std.tid	Ingen std.tid	Ingen std.tid	Ingen std.tid	Ingen std.tid
Hovedstaden	85	87	2	Ingen std.tid	Ingen std.tid	Ingen std.tid	Ingen std.tid	Ingen std.tid	Ingen std.tid
Sjælland	95	77	-18	Ingen std.tid	Ingen std.tid	Ingen std.tid	Ingen std.tid	Ingen std.tid	Ingen std.tid
Hele landet	94	90	-4	Ingen std.tid	Ingen std.tid	Ingen std.tid	Ingen std.tid	Ingen std.tid	Ingen std.tid

Kilde: Landpatientregisteret per 11. april 2016, Sundhedsdatastyrelsen

Anmærkning: Der tages forbehold for foreløbige tal.

OF4A 'samlet tid til behandling, kirurgisk' angiver perioden fra henvisning til pakkeforløb start til initiale kirurgiske behandling

OF4B 'samlet tid til behandling, medicinsk (kemoterapi)' angiver perioden fra henvisning til pakkeforløb start til initiale medicinsk onkologiske behandling start (kemoterapi)

OF4C 'samlet tid til behandling, strålebehandling' angiver perioden fra henvisning til pakkeforløb start til initiale strålebehandling start

Såfremt der er 10 eller færre forløb i beregningen af andele forløb inden for den angivne standardforløbstid, angives andelen med '-'.
Såfremt der ingen standardforløbstid er, angives andelen med 'Ingen std.tid'.

I tilfælde hvor der endnu ikke er foretaget nogen registreringer eller hvor der er foretaget registreringer, men det endnu ikke er muligt at lave en beregning på baggrund af disse, benævnes andelen med 'N=0'.

I tilfælde hvor der endnu ikke er foretaget nogen registreringer eller hvor der er foretaget registreringer, men det endnu ikke er muligt at lave en beregning på baggrund af disse, benævnes differencen med 'Ikke beregnet'. Denne benævnelse anvendes også i tilfælde, hvor de bagvedliggende andele er beregnet på baggrund af 10 eller færre forløb.

Tabel 2.24 Andel forløb (OF4) gennemført inden for angivne standardforløbstider samt aktivitetsindikator (OA1), fordelt på sygehusregion og indikator, 2015.

B24 Kræft i øje og orbita

Standardforløbstid: Kirurgisk: Ingen standardforløbstid, Medicinsk: Ingen standardforløbstid og Strålebehandling: Ingen standardforløbstid

Region	Andel forløb inden for std.forløbstid, kirurgisk OF4A, pct.	Antal forløb, kirurgisk OF4A	Andel forløb inden for std.forløbstid, medicinsk OF4B, pct.	Antal forløb, medicinsk OF4B	Andel forløb inden for std.forløbstid, strålebeh. OF4C, pct.	Antal forløb, strålebeh. OF4C	Andel forløb, hvor begrundet mistanke afkræftes i udredningsperiode OA1, pct.	Antal forløb, der indgår i beregningen OA1
Midtjylland	Ingen std.tid	15	Ingen std.tid	N = 0	Ingen std.tid	21	76	182
Hovedstaden	Ingen std.tid	8	Ingen std.tid	N = 0	Ingen std.tid	16	23	44
Hele landet	Ingen std.tid	23	Ingen std.tid	N = 0	Ingen std.tid	37	65	227

Kilde: Landpatientregisteret per 11. april 2016, Sundhedsdatastyrelsen

Anmærkning: Der tages forbehold for foreløbige tal.

OF4A 'samlet tid til behandling, kirurgisk' angiver perioden fra henvisning til pakkeforløb start til initiale kirurgiske behandling

OF4B 'samlet tid til behandling, medicinsk (kemoterapi)' angiver perioden fra henvisning til pakkeforløb start til initiale medicinsk onkologiske behandling start (kemoterapi)

OF4C 'samlet tid til behandling, strålebehandling' angiver perioden fra henvisning til pakkeforløb start til initiale strålebehandling start

OA1 aktivitetsindikator 'diagnose afkræftet' angiver andelen af forløb, hvor begrundet mistanke om kræft afkræftes i udredningsperioden

Såfremt der er 10 eller færre forløb i beregningen af andele forløb inden for den angivne standardforløbstid, angives andelen med '-'.
Såfremt der ingen standardforløbstid er, angives andelen med 'Ingen std.tid'.

I tilfælde hvor der endnu ikke er foretaget nogen registreringer eller hvor der er foretaget registreringer, men det endnu ikke er muligt at lave en beregning på baggrund af disse, benævnes andelen med 'N=0'

Tabel 2a.24 Andel forløb (OF4) gennemført inden for angivne standardforløbstider for 2014 og 2015 med angivelse af ændring fra det foregående kvartal, fordelt på sygehusregion og indikator, pct.. Foregående kvartal baseres på stationære data.

B24 Kræft i øje og orbita

Region	Andel forløb OF4A, pct., 2014.	Andel forløb OF4A, pct., 2015.	Ændring i andele forløb OF4A, pct.	Andel forløb OF4B, pct., 2014	Andele forløb OF4B, pct., 2015	Ændring i andele forløb OF4B, pct.	Andel forløb OF4C, pct., 2014	Andel forløb OF4C, pct., 2015	Ændring i andele forløb OF4C, pct.
Midtjylland	Ingen std.tid	Ingen std.tid	Ingen std.tid	Ingen std.tid	Ingen std.tid	Ingen std.tid	Ingen std.tid	Ingen std.tid	Ingen std.tid
Hovedstaden	Ingen std.tid	Ingen std.tid	Ingen std.tid	Ingen std.tid	Ingen std.tid	Ingen std.tid	Ingen std.tid	Ingen std.tid	Ingen std.tid
Hele landet	Ingen std.tid	Ingen std.tid	Ingen std.tid	Ingen std.tid	Ingen std.tid	Ingen std.tid	Ingen std.tid	Ingen std.tid	Ingen std.tid

Kilde: Landpatientregisteret per 11. april 2016, Sundhedsdatastyrelsen

Anmærkning: Der tages forbehold for foreløbige tal.

OF4A 'samlet tid til behandling, kirurgisk' angiver perioden fra henvisning til pakkeforløb start til initiale kirurgiske behandling

OF4B 'samlet tid til behandling, medicinsk (kemoterapi)' angiver perioden fra henvisning til pakkeforløb start til initiale medicinsk onkologiske behandling start (kemoterapi)

OF4C 'samlet tid til behandling, strålebehandling' angiver perioden fra henvisning til pakkeforløb start til initiale strålebehandling start

Såfremt der er 10 eller færre forløb i beregningen af andele forløb inden for den angivne standardforløbstid, angives andelen med '-'.
Såfremt der ingen standardforløbstid er, angives andelen med 'Ingen std.tid'.

I tilfælde hvor der endnu ikke er foretaget nogen registreringer eller hvor der er foretaget registreringer, men det endnu ikke er muligt at lave en beregning på baggrund af disse, benævnes andelen med 'N=0'.

I tilfælde hvor der endnu ikke er foretaget nogen registreringer eller hvor der er foretaget registreringer, men det endnu ikke er muligt at lave en beregning på baggrund af disse, benævnes differencen med 'Ikke beregnet'. Denne benævnelse anvendes også i tilfælde, hvor de bagvedliggende andele er beregnet på baggrund af 10 eller færre forløb.

Tabel 2.25 Andel forløb (OF4) gennemført inden for angivne standardforløbstider samt aktivitetsindikator (OA1), fordelt på sygehusregion og indikator, 2015.
B25 Modernærkekræft i hud
Standardforløbstid: Kirurgisk: 31 dage, Medicinsk: Ingen standardforløbstid og Strålebehandling: Ingen standardforløbstid

Region	Andel forløb inden for std.forløbstid, kirurgisk OF4A, pct.	Antal forløb, kirurgisk OF4A	Andel forløb inden for std.forløbstid, medicinsk OF4B, pct.	Antal forløb, medicinsk OF4B	Andel forløb inden for std.forløbstid, strålebeh. OF4C, pct.	Antal forløb, strålebeh. OF4C	Andel forløb, hvor begrundet mistanke afkræftes i udredningsperiode OA1, pct.	Antal forløb, der indgår i beregningen OA1
Nordjylland	99	489	Ingen std.tid	N = 0	Ingen std.tid	N = 0	2	509
Midtjylland	98	369	Ingen std.tid	N = 0	Ingen std.tid	N = 0	49	798
Syddanmark	97	543	Ingen std.tid	-	Ingen std.tid	-	74	2445
Hovedstaden	95	510	Ingen std.tid	-	Ingen std.tid	N = 0	53	1628
Sjælland	94	314	Ingen std.tid	N = 0	Ingen std.tid	N = 0	46	597
Hele landet	97	2225	Ingen std.tid	5	Ingen std.tid	5	56	5977

Kilde: Landpatientregisteret per 11. april 2016, Sundhedsdatastyrelsen

Anmærkning: Der tages forbehold for foreløbige tal. Tal under 5 er maskeret med "-". Totaltal er rundet op/ned til nærmeste 5.

OF4A 'samlet tid til behandling, kirurgisk' angiver perioden fra henvisning til pakkeforløb start til initiale kirurgiske behandling

OF4B 'samlet tid til behandling, medicinsk (kemoterapi)' angiver perioden fra henvisning til pakkeforløb start til initiale medicinsk onkologiske behandling start (kemoterapi)

OF4C 'samlet tid til behandling, strålebehandling' angiver perioden fra henvisning til pakkeforløb start til initiale strålebehandling start

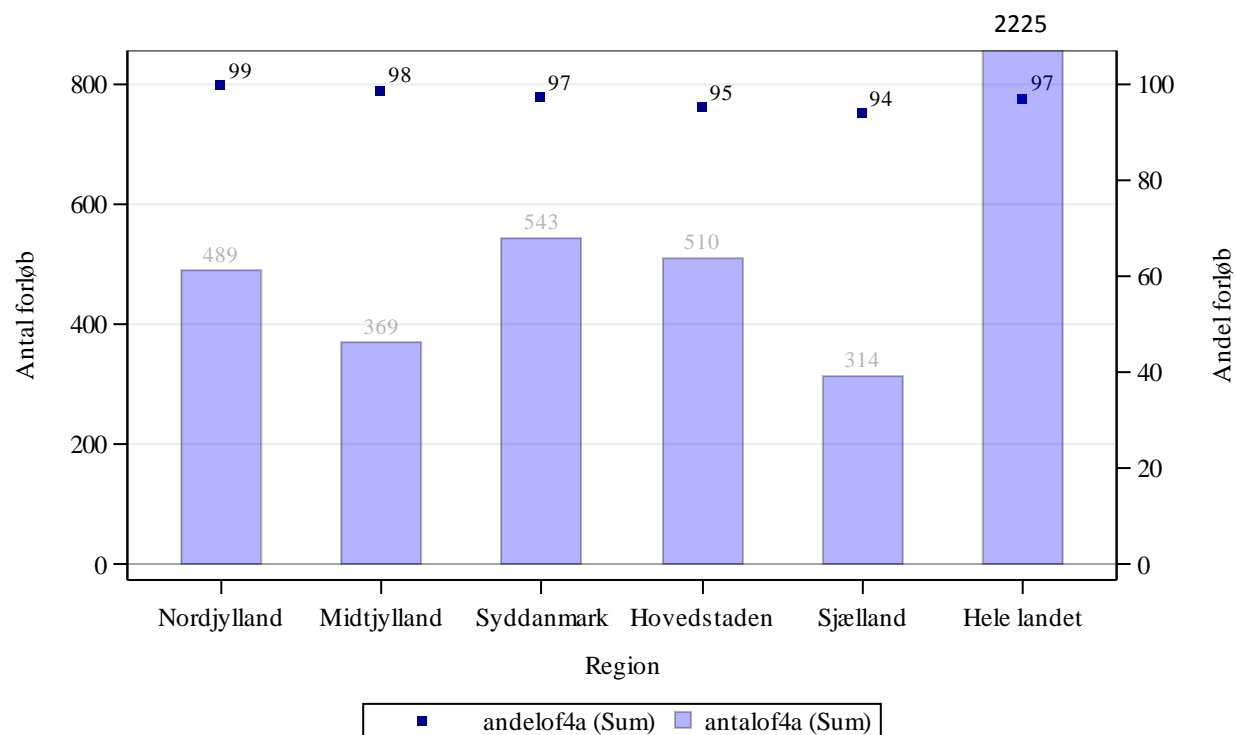
OA1 aktivitetsindikator 'diagnose afkræftet' angiver andelen af forløb, hvor begrundet mistanke om kræft afkræftes i udredningsperioden

Såfremt der er 10 eller færre forløb i beregningen af andele forløb inden for den angivne standardforløbstid, angives andelen med '-'.

Såfremt der ingen standardforløbstid er, angives andelen med 'Ingen std.tid'.

I tilfælde hvor der endnu ikke er foretaget nogen registreringer eller hvor der er foretaget registreringer, men det endnu ikke er muligt at lave en beregning på baggrund af disse, benævnes andelen med 'N=0'

Figur 2.25A Andel forløb (OF4A) gennemført inden for angivne standardforløbstid samt antal forløb i alt, fordelt på sygehusregion og indikator, 2015.
B25 Modernærkekræft i hud



Kilde: Landpatientregisteret per 11. april 2016, Sundhedsdatastyrelsen

Anmærkning: Der tages forbehold for foreløbige tal.

OF4A 'samlet tid til behandling, kirurgisk' angiver perioden fra henvisning til pakkeforløb start til initiale kirurgiske behandling

Tabel 2a.25 Andel forløb (OF4) gennemført inden for angivne standardforløbstider for 2014 og 2015 med angivelse af ændring fra det foregående kvartal, fordelt på sygehusregion og indikator, pct.. Foregående kvartal baseres på stationære data.

B25 Modermærkekræft i hud

Region	Andel forløb OF4A, pct., 2014.	Andel forløb OF4A, pct., 2015.	Ændring i andele forløb OF4A, pct.	Andel forløb OF4B, pct., 2014	Andele forløb OF4B, pct., 2015	Ændring i andele forløb OF4B, pct.	Andel forløb OF4C, pct., 2014	Andel forløb OF4C, pct., 2015	Ændring i andele forløb OF4C, pct.
Nordjylland	100	99	-0	Ingen std.tid	Ingen std.tid	Ingen std.tid	Ingen std.tid	Ingen std.tid	Ingen std.tid
Midtjylland	98	98	0	Ingen std.tid	Ingen std.tid	Ingen std.tid	Ingen std.tid	Ingen std.tid	Ingen std.tid
Syddanmark	96	97	1	Ingen std.tid	Ingen std.tid	Ingen std.tid	Ingen std.tid	Ingen std.tid	Ingen std.tid
Hovedstaden	97	95	-2	Ingen std.tid	Ingen std.tid	Ingen std.tid	Ingen std.tid	Ingen std.tid	Ingen std.tid
Sjælland	95	94	-2	Ingen std.tid	Ingen std.tid	Ingen std.tid	Ingen std.tid	Ingen std.tid	Ingen std.tid
Hele landet	97	97	-0	Ingen std.tid	Ingen std.tid	Ingen std.tid	Ingen std.tid	Ingen std.tid	Ingen std.tid

Kilde: Landpatientregisteret per 11. april 2016, Sundhedsdatastyrelsen

Anmærkning: Der tages forbehold for foreløbige tal.

OF4A 'samlet tid til behandling, kirurgisk' angiver perioden fra henvisning til pakkeforløb start til initiale kirurgiske behandling

OF4B 'samlet tid til behandling, medicinsk (kemoterapi)' angiver perioden fra henvisning til pakkeforløb start til initiale medicinsk onkologiske behandling start (kemoterapi)

OF4C 'samlet tid til behandling, strålebehandling' angiver perioden fra henvisning til pakkeforløb start til initiale strålebehandling start

Såfremt der er 10 eller færre forløb i beregningen af andele forløb inden for den angivne standardforløbstid, angives andelen med '-'.
Såfremt der ingen standardforløbstid er, angives andelen med 'Ingen std.tid'.

I tilfælde hvor der endnu ikke er foretaget nogen registreringer eller hvor der er foretaget registreringer, men det endnu ikke er muligt at lave en beregning på baggrund af disse, benævnes andelen med 'N=0'.

I tilfælde hvor der endnu ikke er foretaget nogen registreringer eller hvor der er foretaget registreringer, men det endnu ikke er muligt at lave en beregning på baggrund af disse, benævnes differencen med 'Ikke beregnet'. Denne benævnelse anvendes også i tilfælde, hvor de bagvedliggende andele er beregnet på baggrund af 10 eller færre forløb.

Tabel 2.26 Andel forløb (OF4) gennemført inden for angivne standardforløbstider samt aktivitetsindikator (OA1), fordelt på sygehusregion og indikator, 2015.
B26 Lungekræft
Standardforløbstid: Kirurgisk: 44 dage, Medicinsk: 41 dage og Strålebehandling: 45 dage

Region	Andel forløb inden for std.forløbstid, kirurgisk OF4A, pct.	Antal forløb, kirurgisk OF4A	Andel forløb inden for std.forløbstid, medicinsk OF4B, pct.	Antal forløb, medicinsk OF4B	Andel forløb inden for std.forløbstid, strålebeh. OF4C, pct.	Antal forløb, strålebeh. OF4C	Andel forløb, hvor begrundet mistanke afkræftes i udredningsperiode OA1, pct.	Antal forløb, der indgår i beregningen OA1
Nordjylland	70	200	79	175	73	86	30	852
Midtjylland	69	112	87	423	67	221	64	2934
Syddanmark	76	173	87	486	74	249	72	4234
Hovedstaden	56	236	81	394	67	132	77	4829
Sjælland	48	128	80	317	66	122	61	2186
Hele landet	64	849	84	1795	70	810	68	15035

Kilde: Landpatientregisteret per 11. april 2016, Sundhedsdatastyrelsen

Anmærkning: Der tages forbehold for foreløbige tal.

OF4A 'samlet tid til behandling, kirurgisk' angiver perioden fra henvisning til pakkeforløb start til initiale kirurgiske behandling

OF4B 'samlet tid til behandling, medicinsk (kemoterapi)' angiver perioden fra henvisning til pakkeforløb start til initiale medicinsk onkologiske behandling start (kemoterapi)

OF4C 'samlet tid til behandling, strålebehandling' angiver perioden fra henvisning til pakkeforløb start til initiale strålebehandling start

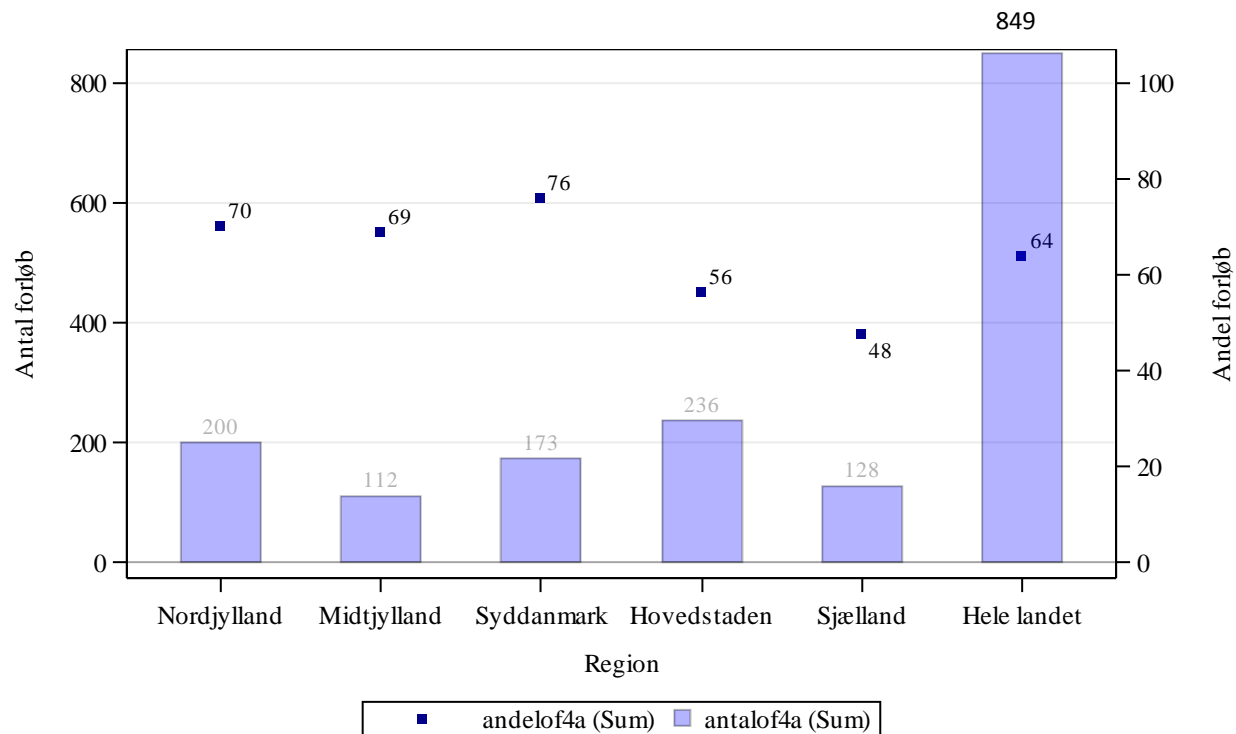
OA1 aktivitetsindikator 'diagnose afkræftet' angiver andelen af forløb, hvor begrundet mistanke om kræft afkræftes i udredningsperioden

Såfremt der er 10 eller færre forløb i beregningen af andele forløb inden for den angivne standardforløbstid, angives andelen med '-'.

Såfremt der ingen standardforløbstid er, angives andelen med 'Ingen std.tid'.

I tilfælde hvor der endnu ikke er foretaget nogen registreringer eller hvor der er foretaget registreringer, men det endnu ikke er muligt at lave en beregning på baggrund af disse, benævnes andelen med 'N=0'.

Figur 2.26A Andel forløb (OF4A) gennemført inden for angivne standardforløbstid samt antal forløb i alt, fordelt på sygehusregion og indikator, 2015.
B26 Lungekræft

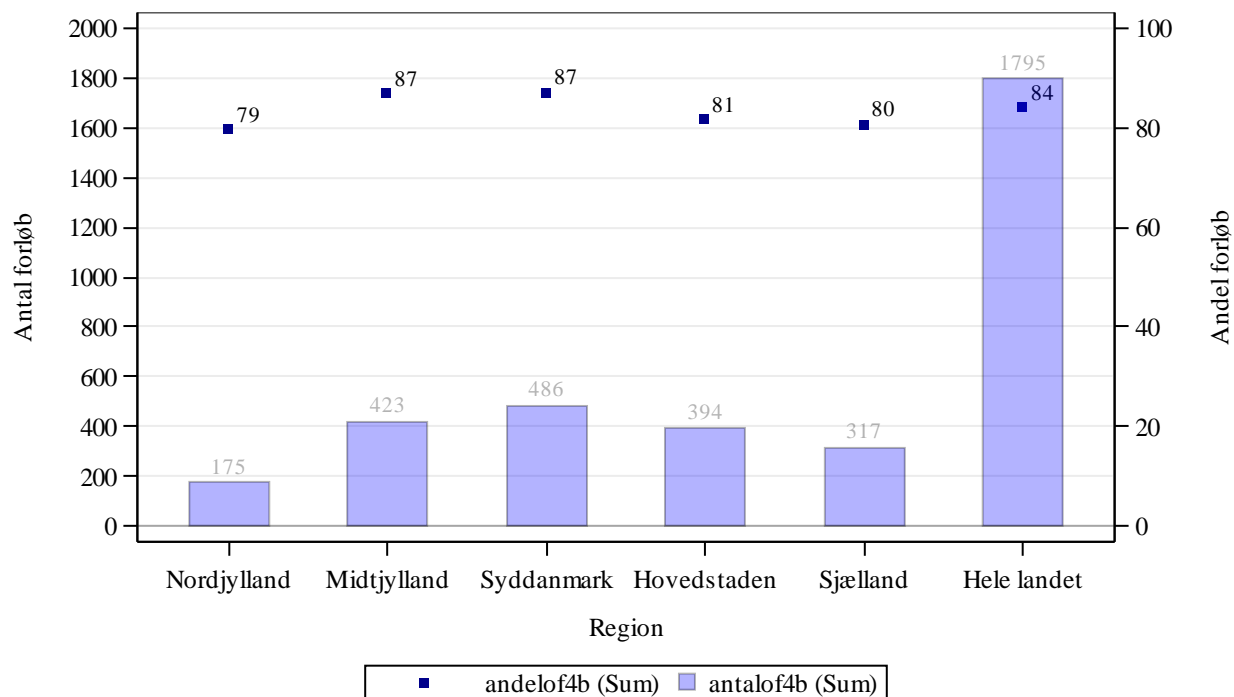


Kilde: Landpatientregisteret per 11. april 2016, Sundhedsdatastyrelsen

Anmærkning: Der tages forbehold for foreløbige tal.

OF4A 'samlet tid til behandling, kirurgisk' angiver perioden fra henvisning til pakkeforløb start til initiale kirurgiske behandling

Figur 2.26B Andel forløb (OF4B) gennemført inden for angivne standardforløbstid samt antal forløb i alt, fordelt på sygehusregion og indikator, 2015.
B26 Lungekræft

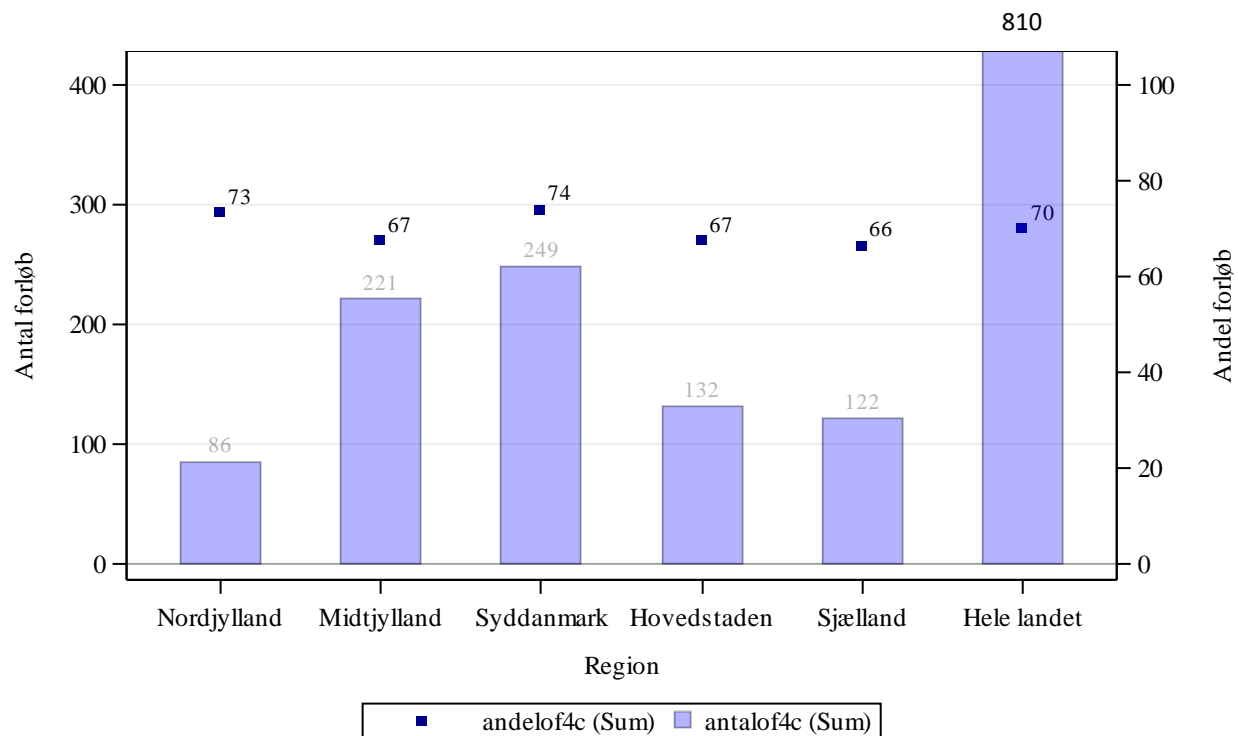


Kilde: Landpatientregisteret per 11. april 2016, Sundhedsdatastyrelsen

Anmærkning: Der tages forbehold for foreløbige tal.

OF4B 'samlet tid til behandling, medicinsk (kemoterapi)' angiver perioden fra henvisning til pakkeforløb start til initiale medicinsk onkologiske behandling start (kemoterapi)

Figur 2.26C Andel forløb (OF4C) gennemført inden for angivne standardforløbstid samt antal forløb i alt, fordelt på sygehusregion og indikator, 2015.
B26 Lungekræft



Kilde: Landpatientregisteret per 11. april 2016, Sundhedsdatastyrelsen

Anmærkning: Der tages forbehold for foreløbige tal.

OF4C 'samlet tid til behandling, strålebehandling' angiver perioden fra henvisning til pakkeforløb start til initiale strålebehandling start

Tabel 2a.26 Andel forløb (OF4) gennemført inden for angivne standardforløbstider for 2014 og 2015 med angivelse af ændring fra det foregående kvartal, fordelt på sygehusregion og indikator, pct.. Foregående kvartal baseres på stationære data.

B26 Lungekræft

Region	Andel forløb OF4A, pct., 2014.	Andel forløb OF4A, pct., 2015.	Ændring i andele forløb OF4A, pct.	Andel forløb OF4B, pct., 2014	Andele forløb OF4B, pct., 2015	Ændring i andele forløb OF4B, pct.	Andel forløb OF4C, pct., 2014	Andel forløb OF4C, pct., 2015	Ændring i andele forløb OF4C, pct.
Nordjylland	49	70	21	64	79	15	54	73	20
Midtjylland	69	69	-0	86	87	0	76	67	-8
Syddanmark	70	76	5	87	87	-0	69	74	5
Hovedstaden	51	56	5	79	81	2	67	67	1
Sjælland	45	48	3	81	80	-0	57	66	9
Hele landet	57	64	7	82	84	2	67	70	3

Kilde: Landpatientregisteret per 11. april 2016, Sundhedsdatastyrelsen

Anmærkning: Der tages forbehold for foreløbige tal.

OF4A 'samlet tid til behandling, kirurgisk' angiver perioden fra henvisning til pakkeforløb start til initiale kirurgiske behandling

OF4B 'samlet tid til behandling, medicinsk (kemoterapi)' angiver perioden fra henvisning til pakkeforløb start til initiale medicinsk onkologiske behandling start (kemoterapi)

OF4C 'samlet tid til behandling, strålebehandling' angiver perioden fra henvisning til pakkeforløb start til initiale strålebehandling start

Såfremt der er 10 eller færre forløb i beregningen af andele forløb inden for den angivne standardforløbstid, angives andelen med '-'.
Såfremt der ingen standardforløbstid er, angives andelen med 'Ingen std.tid'.

I tilfælde hvor der endnu ikke er foretaget nogen registreringer eller hvor der er foretaget registreringer, men det endnu ikke er muligt at lave en beregning på baggrund af disse, benævnes andelen med 'N=0'.

I tilfælde hvor der endnu ikke er foretaget nogen registreringer eller hvor der er foretaget registreringer, men det endnu ikke er muligt at lave en beregning på baggrund af disse, benævnes differencen med 'Ikke beregnet'. Denne benævnelse anvendes også i tilfælde, hvor de bagvedliggende andele er beregnet på baggrund af 10 eller færre forløb.

Tabel 2.27 Andel forløb (OF4) gennemført inden for angivne standardforløbstider samt aktivitetsindikator (OA1), fordelt på sygehusregion og indikator, 2015.
B27 Sarkom i knogle
Standardforløbstid: Kirurgisk: 47 dage, Medicinsk: 44 dage og Strålebehandling: 48 dage

Region	Andel forløb inden for std.forløbstid, kirurgisk OF4A, pct.	Antal forløb, kirurgisk OF4A	Andel forløb inden for std.forløbstid, medicinsk OF4B, pct.	Antal forløb, medicinsk OF4B	Andel forløb inden for std.forløbstid, strålebeh. OF4C, pct.	Antal forløb, strålebeh. OF4C	Andel forløb, hvor begrundet mistanke afkræftes i udredningsperiode OA1, pct.	Antal forløb, der indgår i beregningen OA1
Nordjylland	N = 0	N = 0	N = 0	N = 0	N = 0	N = 0	-	1
Midtjylland	86	28	-	6	N = 0	N = 0	73	173
Syddanmark	N = 0	N = 0	N = 0	N = 0	N = 0	N = 0	0	N = 0
Hovedstaden	-	-	N = 0	N = 0	-	-	72	29
Hele landet	83	30	-	6	-	5	73	203

Kilde: Landpatientregisteret per 11. april 2016, Sundhedsdatastyrelsen

Anmærkning: Der tages forbehold for foreløbige tal. Tal under 5 er maskeret med "-". Totaltal er rundet op/ ned til nærmeste 5.

OF4A 'samlet tid til behandling, kirurgisk' angiver perioden fra henvisning til pakkeforløb start til initiale kirurgiske behandling

OF4B 'samlet tid til behandling, medicinsk (kemoterapi)' angiver perioden fra henvisning til pakkeforløb start til initiale medicinsk onkologiske behandling start (kemoterapi)

OF4C 'samlet tid til behandling, strålebehandling' angiver perioden fra henvisning til pakkeforløb start til initiale strålebehandling start

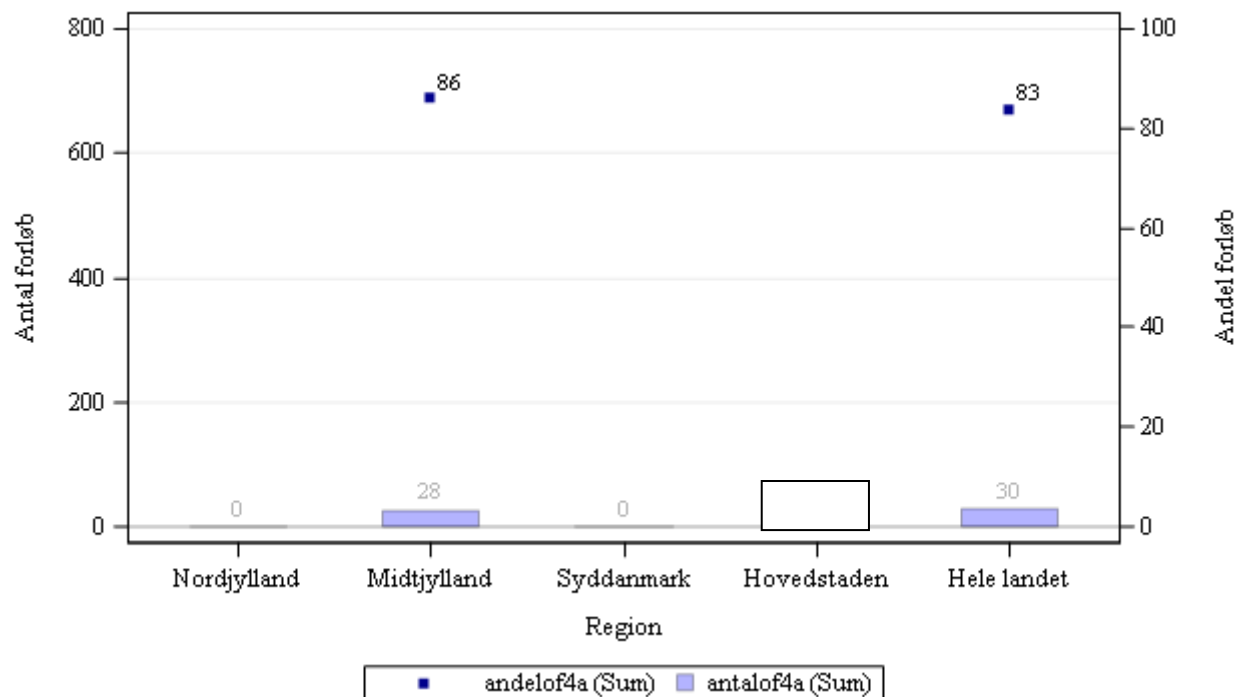
OA1 aktivitetsindikator 'diagnose afkræftet' angiver andelen af forløb, hvor begrundet mistanke om kræft afkræftes i udredningsperioden

Såfremt der er 10 eller færre forløb i beregningen af andele forløb inden for den angivne standardforløbstid, angives andelen med '-'.

Såfremt der ingen standardforløbstid er, angives andelen med 'Ingen std.tid'.

I tilfælde hvor der endnu ikke er foretaget nogen registreringer eller hvor der er foretaget registreringer, men det endnu ikke er muligt at lave en beregning på baggrund af disse, benævnes andelen med 'N=0'.

Figur 2.27A Andel forløb (OF4A) gennemført inden for angivne standardforløbstid samt antal forløb i alt, fordelt på sygehusregion og indikator, 2015.
B27 Sarkom i knogle



Kilde: Landpatientregisteret per 11. april 2016, Sundhedsdatastyrelsen

Anmærkning: Der tages forbehold for foreløbige tal. Tal under 5 er maskeret med "-". Totaltal er rundet op/ned til nærmeste 5.
OF4A 'samlet tid til behandling, kirurgisk' angiver perioden fra henvisning til pakkeforløb start til initiale kirurgiske behandling

**Figur 2.27B Andel forløb (OF4B) gennemført inden for angivne standardforløbstid samt antal forløb i alt, fordelt på sygehusregion og indikator, 2015.
B27 Sarkom i knogle**

Ingen figur grundet tal under 5

Kilde: Landpatientregisteret per 11. april 2016, Sundhedsdatastyrelsen

Anmærkning: Der tages forbehold for foreløbige tal.

OF4B 'samlet tid til behandling, medicinsk (kemoterapi)' angiver perioden fra henvisning til pakkeforløb start til initiale medicinsk onkologiske behandling start (kemoterapi)

**Figur 2.27C Andel forløb (OF4C) gennemført inden for angivne standardforløbstid samt antal forløb i alt, fordelt på sygehusregion og indikator, 2015.
B27 Sarkom i knogle**

Ingen figur grundet tal under 5

Kilde: Landpatientregisteret per 11. april 2016, Sundhedsdatastyrelsen

Anmærkning: Der tages forbehold for foreløbige tal.

OF4C 'samlet tid til behandling, strålebehandling' angiver perioden fra henvisning til pakkeforløb start til initiale strålebehandling start

Tabel 2a.27 Andel forløb (OF4) gennemført inden for angivne standardforløbstider for 2014 og 2015 med angivelse af ændring fra det foregående kvartal, fordelt på sygehusregion og indikator, pct.. Foregående kvartal baseres på stationære data.

B27 Sarkom i knogle

Region	Andel forløb OF4A, pct., 2014.	Andel forløb OF4A, pct., 2015.	Ændring i andele forløb OF4A, pct.	Andel forløb OF4B, pct., 2014	Andele forløb OF4B, pct., 2015	Ændring i andele forløb OF4B, pct.	Andel forløb OF4C, pct., 2014	Andel forløb OF4C, pct., 2015	Ændring i andele forløb OF4C, pct.
Nordjylland	Ikke beregnet	N = 0	Ikke beregnet	Ikke beregnet	N = 0	Ikke beregnet	Ikke beregnet	N = 0	Ikke beregnet
Midtjylland	89	86	-3	-	-	Ikke beregnet	-	N = 0	Ikke beregnet
Syddanmark	N = 0	N = 0	Ikke beregnet	N = 0	N = 0	Ikke beregnet	N = 0	N = 0	Ikke beregnet
Hovedstaden	-	-	Ikke beregnet	-	N = 0	Ikke beregnet	N = 0	-	Ikke beregnet
Hele landet	90	83	-7	-	-	Ikke beregnet	-	-	Ikke beregnet

Kilde: Landpatientregisteret per 11. april 2016, Sundhedsdatastyrelsen

Anmærkning: Der tages forbehold for foreløbige tal.

OF4A 'samlet tid til behandling, kirurgisk' angiver perioden fra henvisning til pakkeforløb start til initiale kirurgiske behandling

OF4B 'samlet tid til behandling, medicinsk (kemoterapi)' angiver perioden fra henvisning til pakkeforløb start til initiale medicinsk onkologiske behandling start (kemoterapi)

OF4C 'samlet tid til behandling, strålebehandling' angiver perioden fra henvisning til pakkeforløb start til initiale strålebehandling start

Såfremt der er 10 eller færre forløb i beregningen af andele forløb inden for den angivne standardforløbstid, angives andelen med '-'.
Såfremt der ingen standardforløbstid er, angives andelen med 'Ingen std.tid'.

I tilfælde hvor der endnu ikke er foretaget nogen registreringer eller hvor der er foretaget registreringer, men det endnu ikke er muligt at lave en beregning på baggrund af disse, benævnes andelen med 'N=0'.

I tilfælde hvor der endnu ikke er foretaget nogen registreringer eller hvor der er foretaget registreringer, men det endnu ikke er muligt at lave en beregning på baggrund af disse, benævnes differencen med 'Ikke beregnet'. Denne benævnelse anvendes også i tilfælde, hvor de bagvedliggende andele er beregnet på baggrund af 10 eller færre forløb.

Tabel 2.29 Andel forløb (OF4) gennemført inden for angivne standardforløbstider samt aktivitetsindikator (OA1), fordelt på sygehusregion og indikator, 2015.
B29 Sarkom i bløddele
Standardforløbstid: Kirurgisk: 35 dage, Medicinsk: 32 dage og Strålebehandling: 36 dage

Region	Andel forløb inden for std.forløbstid, kirurgisk OF4A, pct.	Antal forløb, kirurgisk OF4A	Andel forløb inden for std.forløbstid, medicinsk OF4B, pct.	Antal forløb, medicinsk OF4B	Andel forløb inden for std.forløbstid, strålebeh. OF4C, pct.	Antal forløb, strålebeh. OF4C	Andel forløb, hvor begrundet mistanke afkræftes i udredningsperiode OA1, pct.	Antal forløb, der indgår i beregningen OA1
Nordjylland	-	-	N = 0	N = 0	N = 0	N = 0	N = 0	N = 0
Midtjylland	92	123	-	7	-	-	43	352
Syddanmark	-	-	N = 0	N = 0	N = 0	N = 0	-	8
Hovedstaden	68	37	-	-	-	-	58	199
Sjælland	N = 0	N = 0	N = 0	N = 0	N = 0	N = 0	0	N = 0
Hele landet	87	165	-	10	-	5	49	568

Kilde: Landpatientregisteret per 11. april 2016, Sundhedsdatastyrelsen

Anmærkning: Der tages forbehold for foreløbige tal. Tal under 5 er maskeret med "-". Totaltal er rundet op/ned til nærmeste 5.

OF4A 'samlet tid til behandling, kirurgisk' angiver perioden fra henvisning til pakkeforløb start til initiale kirurgiske behandling

OF4B 'samlet tid til behandling, medicinsk (kemoterapi)' angiver perioden fra henvisning til pakkeforløb start til initiale medicinsk onkologiske behandling start (kemoterapi)

OF4C 'samlet tid til behandling, strålebehandling' angiver perioden fra henvisning til pakkeforløb start til initiale strålebehandling start

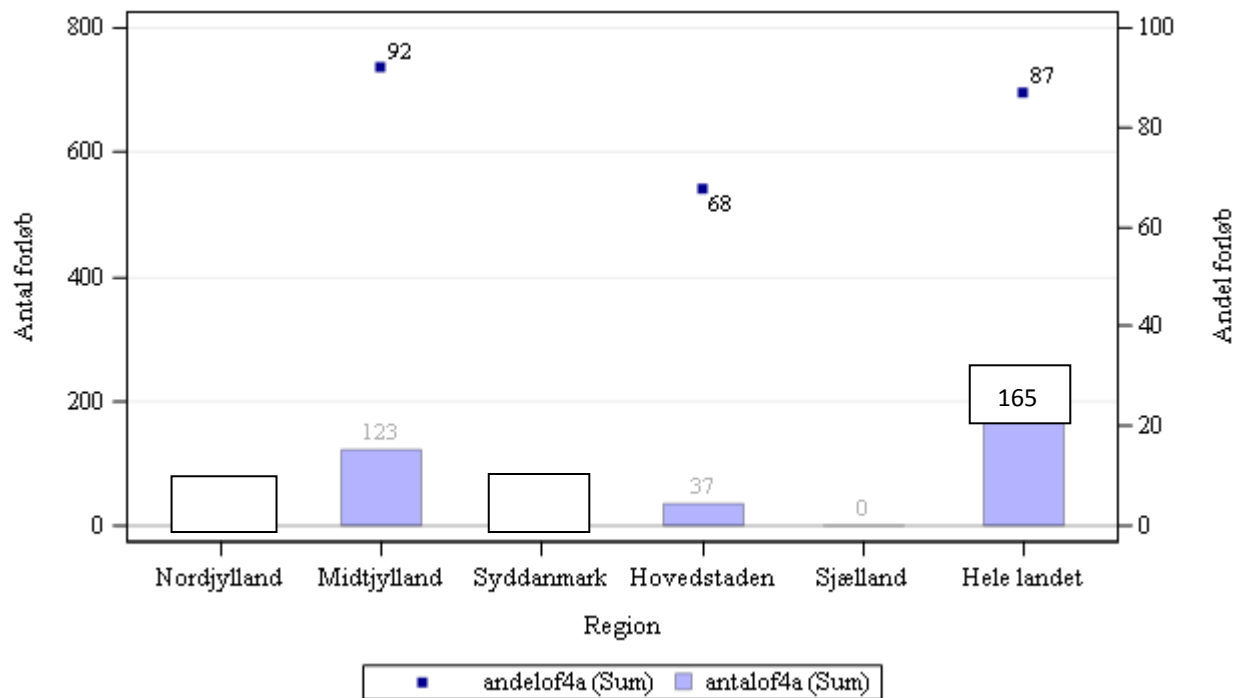
OA1 aktivitetsindikator 'diagnose afkræftet' angiver andelen af forløb, hvor begrundet mistanke om kræft afkræftes i udredningsperioden

Såfremt der er 10 eller færre forløb i beregningen af andele forløb inden for den angivne standardforløbstid, angives andelen med '-'.

Såfremt der ingen standardforløbstid er, angives andelen med 'Ingen std.tid'.

I tilfælde hvor der endnu ikke er foretaget nogen registreringer eller hvor der er foretaget registreringer, men det endnu ikke er muligt at lave en beregning på baggrund af disse, benævnes andelen med 'N=0'

Figur 2.29A Andel forløb (OF4A) gennemført inden for angivne standardforløbstid samt antal forløb i alt, fordelt på sygehusregion og indikator, 2015.
B29 Sarkom i bløddele



Kilde: Landpatientregisteret per 11. april 2016, Sundhedsdatastyrelsen

Anmærkning: Der tages forbehold for foreløbige tal. Tal under 5 er maskeret med "-". Totaltal er rundet op/ned til nærmeste 5.
 OF4A 'samlet tid til behandling, kirurgisk' angiver perioden fra henvisning til pakkeforløb start til initiale kirurgiske behandling

**Figur 2.29B Andel forløb (OF4B) gennemført inden for angivne standardforløbstid samt antal forløb i alt, fordelt på sygehusregion og indikator, 2015.
B29 Sarkom i bløddele**

Ingen figur grundt tal under 5

Kilde: Landpatientregisteret per 11. april 2016, Sundhedsdatastyrelsen

Anmærkning: Der tages forbehold for foreløbige tal. Tal under 5 er maskeret med "-". Totaltal er rundet op/ned til nærmeste 5.

OF4B 'samlet tid til behandling, medicinsk (kemoterapi)' angiver perioden fra henvisning til pakkeforløb start til initiale medicinsk onkologiske behandling start (kemoterapi)

**Figur 2.29C Andel forløb (OF4C) gennemført inden for angivne standardforløbstid samt antal forløb i alt, fordelt på sygehusregion og indikator, 2015.
B29 Sarkom i bløddele**

Ingen figur grundet tal under 5

Kilde: Landpatientregisteret per 11. april 2016, Sundhedsdatastyrelsen

Anmærkning: Der tages forbehold for foreløbige tal.

OF4C 'samlet tid til behandling, strålebehandling' angiver perioden fra henvisning til pakkeforløb start til initiale strålebehandling start

Tabel 2a.29 Andel forløb (OF4) gennemført inden for angivne standardforløbstider for 2014 og 2015 med angivelse af ændring fra det foregående kvartal, fordelt på sygehusregion og indikator, pct.. Foregående kvartal baseres på stationære data.

B29 Sarkom i bløddele

Region	Andel forløb OF4A, pct., 2014.	Andel forløb OF4A, pct., 2015.	Ændring i andele forløb OF4A, pct.	Andel forløb OF4B, pct., 2014	Andele forløb OF4B, pct., 2015	Ændring i andele forløb OF4B, pct.	Andel forløb OF4C, pct., 2014	Andel forløb OF4C, pct., 2015	Ændring i andele forløb OF4C, pct.
Nordjylland	-	-	Ikke beregnet	-	N = 0	Ikke beregnet	-	N = 0	Ikke beregnet
Midtjylland	92	92	0	-	-	Ikke beregnet	-	-	Ikke beregnet
Syddanmark	-	-	Ikke beregnet	-	N = 0	Ikke beregnet	N = 0	N = 0	Ikke beregnet
Hovedstaden	78	68	-11	-	-	Ikke beregnet	-	-	Ikke beregnet
Sjælland	Ikke beregnet	N = 0	Ikke beregnet	Ikke beregnet	N = 0	Ikke beregnet	Ikke beregnet	N = 0	Ikke beregnet
Hele landet	90	87	-3	-	-	Ikke beregnet	-	-	Ikke beregnet

Kilde: Landpatientregisteret per 11. april 2016, Sundhedsdatastyrelsen

Anmærkning: Der tages forbehold for foreløbige tal.

OF4A 'samlet tid til behandling, kirurgisk' angiver perioden fra henvisning til pakkeforløb start til initiale kirurgiske behandling

OF4B 'samlet tid til behandling, medicinsk (kemoterapi)' angiver perioden fra henvisning til pakkeforløb start til initiale medicinsk onkologiske behandling start (kemoterapi)

OF4C 'samlet tid til behandling, strålebehandling' angiver perioden fra henvisning til pakkeforløb start til initiale strålebehandling start

Såfremt der er 10 eller færre forløb i beregningen af andele forløb inden for den angivne standardforløbstid, angives andelen med '-'.
Såfremt der ingen standardforløbstid er, angives andelen med 'Ingen std.tid'.

I tilfælde hvor der endnu ikke er foretaget nogen registreringer eller hvor der er foretaget registreringer, men det endnu ikke er muligt at lave en beregning på baggrund af disse, benævnes andelen med 'N=0'.

I tilfælde hvor der endnu ikke er foretaget nogen registreringer eller hvor der er foretaget registreringer, men det endnu ikke er muligt at lave en beregning på baggrund af disse, benævnes differencen med 'Ikke beregnet'. Denne benævnelse anvendes også i tilfælde, hvor de bagvedliggende andele er beregnet på baggrund af 10 eller færre forløb.

Tabel 2.30 Andel forløb (OF4) gennemført inden for angivne standardforløbstider samt aktivitetsindikator (OA1), fordelt på sygehusregion og indikator, 2015.

B30 Kræft hos børn

Standardforløbstid: Kirurgisk: Ingen standardforløbstid, Medicinsk: Ingen standardforløbstid og Strålebehandling: Ingen standardforløbstid

Region	Andel forløb inden for std.forløbstid, kirurgisk OF4A, pct.	Antal forløb, kirurgisk OF4A	Andel forløb inden for std.forløbstid, medicinsk OF4B, pct.	Antal forløb, medicinsk OF4B	Andel forløb inden for std.forløbstid, strålebeh. OF4C, pct.	Antal forløb, strålebeh. OF4C	Andel forløb, hvor begrundet mistanke afkræftes i udredningsperiode OA1, pct.	Antal forløb, der indgår i beregningen OA1
Nordjylland	Ingen std.tid	N = 0	Ingen std.tid	N = 0	Ingen std.tid	N = 0	0	N = 0
Midtjylland	Ingen std.tid	7	Ingen std.tid	26	Ingen std.tid	-	38	68
Syddanmark	Ingen std.tid	9	Ingen std.tid	8	Ingen std.tid	N = 0	53	51
Hovedstaden	Ingen std.tid	24	Ingen std.tid	30	Ingen std.tid	-	57	148
Hele landet	Ingen std.tid	40	Ingen std.tid	64	Ingen std.tid	5	52	267

Kilde: Landpatientregisteret per 11. april 2016, Sundhedsdatastyrelsen

Anmærkning: Der tages forbehold for foreløbige tal. Tal under 5 er maskeret med "-". Totalt er rundet op/ned til nærmeste 5.

OF4A 'samlet tid til behandling, kirurgisk' angiver perioden fra henvisning til pakkeforløb start til initiale kirurgiske behandling

OF4B 'samlet tid til behandling, medicinsk (kemoterapi)' angiver perioden fra henvisning til pakkeforløb start til initiale medicinsk onkologiske behandling start (kemoterapi)

OF4C 'samlet tid til behandling, strålebehandling' angiver perioden fra henvisning til pakkeforløb start til initiale strålebehandling start

OA1 aktivitetsindikator 'diagnose afkræftet' angiver andelen af forløb, hvor begrundet mistanke om kræft afkræftes i udredningsperioden

Såfremt der er 10 eller færre forløb i beregningen af andele forløb inden for den angivne standardforløbstid, angives andelen med '-'.
Såfremt der ingen standardforløbstid er, angives andelen med 'Ingen std.tid'.

I tilfælde hvor der endnu ikke er foretaget nogen registreringer eller hvor der er foretaget registreringer, men det endnu ikke er muligt at lave en beregning på baggrund af disse, benævnes andelen med 'N=0'.

Tabel 2a.30 Andel forløb (OF4) gennemført inden for angivne standardforløbstider for 2014 og 2015 med angivelse af ændring fra det foregående kvartal, fordelt på sygehusregion og indikator, pct.. Foregående kvartal baseres på stationære data.

B30 Kræft hos børn

Region	Andel forløb OF4A, pct., 2014.	Andel forløb OF4A, pct., 2015.	Ændring i andele forløb OF4A, pct.	Andel forløb OF4B, pct., 2014	Andele forløb OF4B, pct., 2015	Ændring i andele forløb OF4B, pct.	Andel forløb OF4C, pct., 2014	Andel forløb OF4C, pct., 2015	Ændring i andele forløb OF4C, pct.
Nordjylland	Ingen std.tid	Ingen std.tid	Ingen std.tid	Ingen std.tid	Ingen std.tid	Ingen std.tid	Ingen std.tid	Ingen std.tid	Ingen std.tid
Midtjylland	Ingen std.tid	Ingen std.tid	Ingen std.tid	Ingen std.tid	Ingen std.tid	Ingen std.tid	Ingen std.tid	Ingen std.tid	Ingen std.tid
Syddanmark	Ingen std.tid	Ingen std.tid	Ingen std.tid	Ingen std.tid	Ingen std.tid	Ingen std.tid	Ingen std.tid	Ingen std.tid	Ingen std.tid
Hovedstaden	Ingen std.tid	Ingen std.tid	Ingen std.tid	Ingen std.tid	Ingen std.tid	Ingen std.tid	Ingen std.tid	Ingen std.tid	Ingen std.tid
Hele landet	Ingen std.tid	Ingen std.tid	Ingen std.tid	Ingen std.tid	Ingen std.tid	Ingen std.tid	Ingen std.tid	Ingen std.tid	Ingen std.tid

Kilde: Landpatientregisteret per 11. april 2016, Sundhedsdatastyrelsen

Anmærkning: Der tages forbehold for foreløbige tal.

OF4A 'samlet tid til behandling, kirurgisk' angiver perioden fra henvisning til pakkeforløb start til initiale kirurgiske behandling

OF4B 'samlet tid til behandling, medicinsk (kemoterapi)' angiver perioden fra henvisning til pakkeforløb start til initiale medicinsk onkologiske behandling start (kemoterapi)

OF4C 'samlet tid til behandling, strålebehandling' angiver perioden fra henvisning til pakkeforløb start til initiale strålebehandling start

Såfremt der er 10 eller færre forløb i beregningen af andele forløb inden for den angivne standardforløbstid, angives andelen med '-'.
Såfremt der ingen standardforløbstid er, angives andelen med 'Ingen std.tid'.

I tilfælde hvor der endnu ikke er foretaget nogen registreringer eller hvor der er foretaget registreringer, men det endnu ikke er muligt at lave en beregning på baggrund af disse, benævnes andelen med 'N=0'.

I tilfælde hvor der endnu ikke er foretaget nogen registreringer eller hvor der er foretaget registreringer, men det endnu ikke er muligt at lave en beregning på baggrund af disse, benævnes differencen med 'Ikke beregnet'. Denne benævnelse anvendes også i tilfælde, hvor de bagvedliggende andele er beregnet på baggrund af 10 eller færre forløb.

Tabel 2.31 Andel forløb (OF4) gennemført inden for angivne standardforløbstider samt aktivitetsindikator (OA1), fordelt på sygehusregion og indikator, 2015.
B31 Analkræft
Standardforløbstid: Kirurgisk: Ingen standardforløbstid, Medicinsk: 35 dage og Strålebehandling: 35 dage

Region	Andel forløb inden for std.forløbstid, kirurgisk OF4A, pct.	Antal forløb, kirurgisk OF4A	Andel forløb inden for std.forløbstid, medicinsk OF4B, pct.	Antal forløb, medicinsk OF4B	Andel forløb inden for std.forløbstid, strålebeh. OF4C, pct.	Antal forløb, strålebeh. OF4C	Andel forløb, hvor begrundet mistanke afkræftes i udredningsperiode OA1, pct.	Antal forløb, der indgår i beregningen OA1
Midtjylland	-	-	91	11	83	24	13	62
Syddanmark	N = 0	N = 0	-	-	100	13	13	32
Hovedstaden	0	24	-	-	85	27	23	70
Hele landet	0	25	79	15	88	64	18	165

Kilde: Landpatientregisteret per 11. april 2016, Sundhedsdatastyrelsen

Anmærkning: Der tages forbehold for foreløbige tal. Tal under 5 er maskeret med "-". Totalt er rundet op/ned til nærmeste 5.

Der er ingen standardforløbstid for forløb med kirurgisk behandling (operation) fra og med 1. januar 2016 med tilbagevirkende kræft.

OF4A 'samlet tid til behandling, kirurgisk' angiver perioden fra henvisning til pakkeforløb start til initiale kirurgiske behandling

OF4B 'samlet tid til behandling, medicinsk (kemoterapi)' angiver perioden fra henvisning til pakkeforløb start til initiale medicinsk onkologiske behandling start (kemoterapi)

OF4C 'samlet tid til behandling, strålebehandling' angiver perioden fra henvisning til pakkeforløb start til initiale strålebehandling start

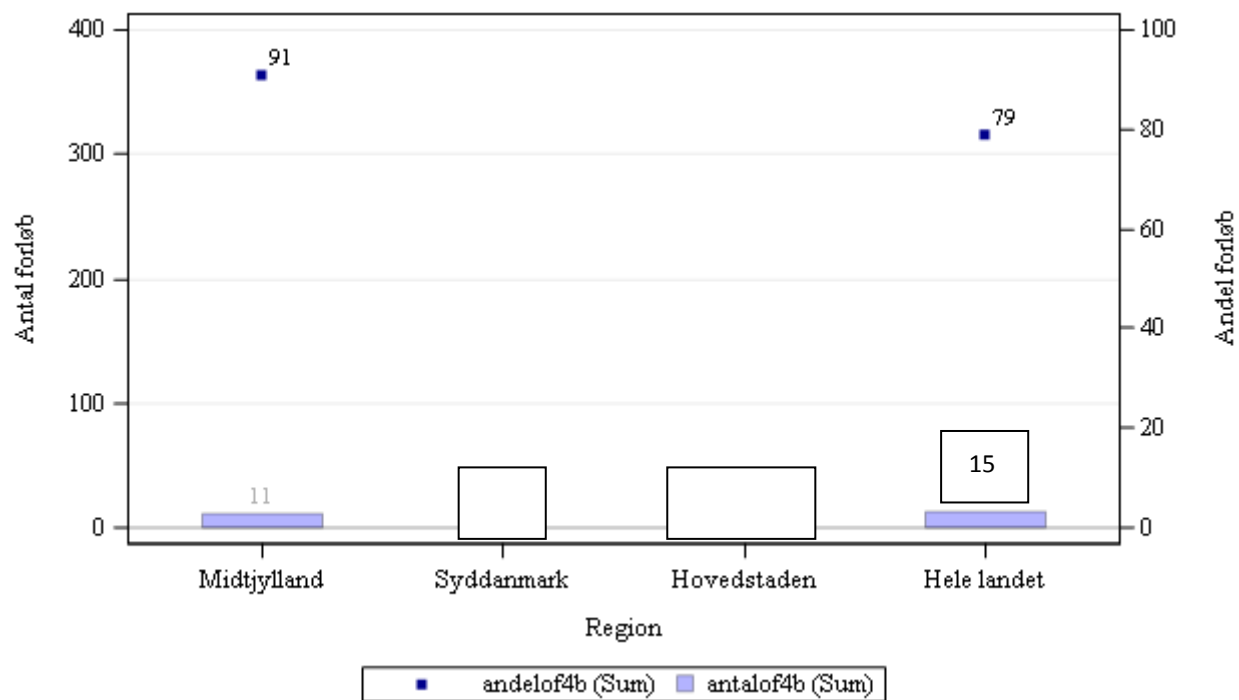
OA1 aktivitetsindikator 'diagnose afkræftet' angiver andelen af forløb, hvor begrundet mistanke om kræft afkræftes i udredningsperioden

Såfremt der er 10 eller færre forløb i beregningen af andele forløb inden for den angivne standardforløbstid, angives andelen med '-'.

Såfremt der ingen standardforløbstid er, angives andelen med 'Ingen std.tid'.

I tilfælde hvor der endnu ikke er foretaget nogen registreringer eller hvor der er foretaget registreringer, men det endnu ikke er muligt at lave en beregning på baggrund af disse, benævnes andelen med 'N=0'

Figur 2.31B Andel forløb (OF4B) gennemført inden for angivne standardforløbstid samt antal forløb i alt, fordelt på sygehusregion og indikator, 2015.
B31 Analkræft

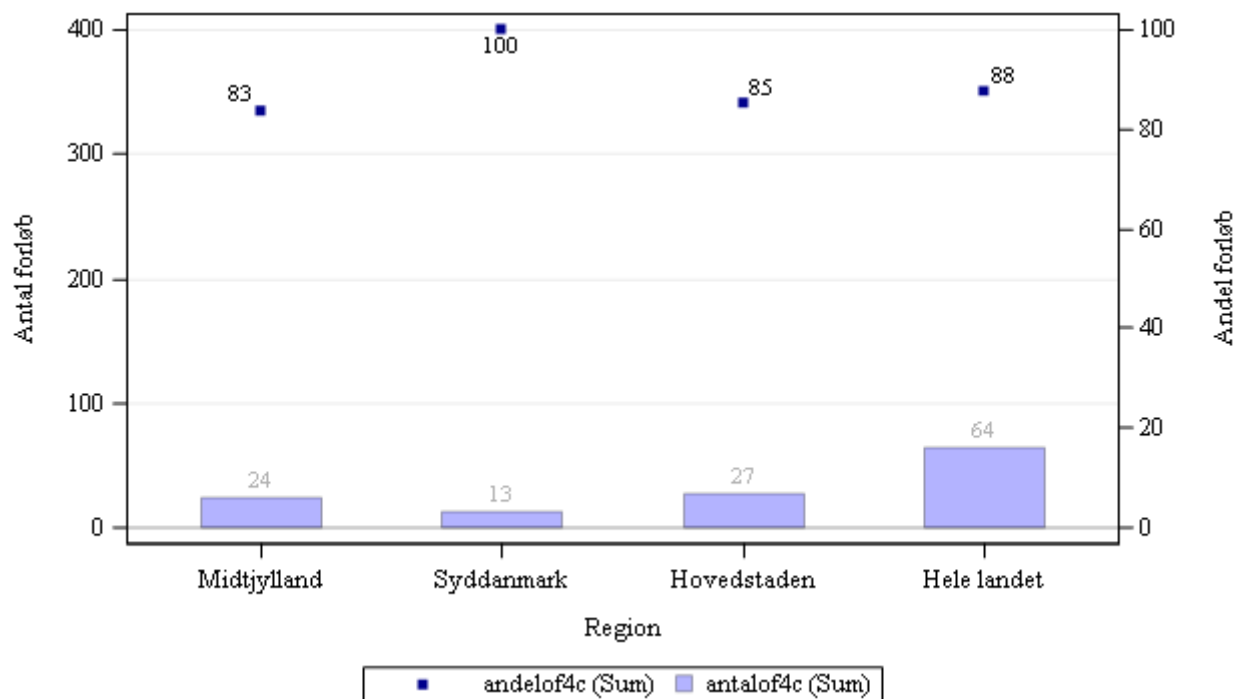


Kilde: Landpatientregisteret per 11. april 2016, Sundhedsdatastyrelsen

Anmærkning: Der tages forbehold for foreløbige tal. Tal under 5 er maskeret med "-". Totaltal er rundet op/ned til nærmeste 5.

OF4B 'samlet tid til behandling, medicinsk (kemoterapi)' angiver perioden fra henvisning til pakkeforløb start til initiale medicinsk onkologiske behandling start (kemoterapi)

Figur 2.31C Andel forløb (OF4C) gennemført inden for angivne standardforløbstid samt antal forløb i alt, fordelt på sygehusregion og indikator, 2015.
B31 Analkræft



Kilde: Landpatientregisteret per 11. april 2016, Sundhedsdatastyrelsen

Anmærkning: Der tages forbehold for foreløbige tal.

OF4C 'samlet tid til behandling, strålebehandling' angiver perioden fra henvisning til pakkeforløb start til initiale strålebehandling start

Tabel 2a.31 Andel forløb (OF4) gennemført inden for angivne standardforløbstider for 2014 og 2015 med angivelse af ændring fra det foregående kvartal, fordelt på sygehusregion og indikator, pct.. Foregående kvartal baseres på stationære data.

B31 Analkræft

Region	Andel forløb OF4A, pct., 2014.	Andel forløb OF4A, pct., 2015.	Ændring i andele forløb OF4A, pct.	Andel forløb OF4B, pct., 2014	Andele forløb OF4B, pct., 2015	Ændring i andele forløb OF4B, pct.	Andel forløb OF4C, pct., 2014	Andel forløb OF4C, pct., 2015	Ændring i andele forløb OF4C, pct.
Midtjylland	Ikke beregnet	-	Ikke beregnet	Ikke beregnet	91	Ikke beregnet	Ikke beregnet	83	Ikke beregnet
Syddanmark	Ikke beregnet	N = 0	Ikke beregnet	Ikke beregnet	-	Ikke beregnet	Ikke beregnet	100	Ikke beregnet
Hovedstaden	Ikke beregnet	0	Ikke beregnet	Ikke beregnet	-	Ikke beregnet	Ikke beregnet	85	Ikke beregnet
Hele landet	Ikke beregnet	0	Ikke beregnet	Ikke beregnet	79	Ikke beregnet	Ikke beregnet	88	Ikke beregnet

Kilde: Landpatientregisteret per 11. april 2016, Sundhedsdatastyrelsen

Anmærkning: Der tages forbehold for foreløbige tal. Der er ingen standardforløbstid for 'samlet tid til behandling, kirurgisk' fra og med 1. januar 2016 med tilbagevirkende kræft.

OF4A 'samlet tid til behandling, kirurgisk' angiver perioden fra henvisning til pakkeforløb start til initiale kirurgiske behandling

OF4B 'samlet tid til behandling, medicinsk (kemoterapi)' angiver perioden fra henvisning til pakkeforløb start til initiale medicinsk onkologiske behandling start (kemoterapi)

OF4C 'samlet tid til behandling, strålebehandling' angiver perioden fra henvisning til pakkeforløb start til initiale strålebehandling start

Såfremt der er 10 eller færre forløb i beregningen af andele forløb inden for den angivne standardforløbstid, angives andelen med '-'.
Såfremt der ingen standardforløbstid er, angives andelen med 'Ingen std.tid'.

I tilfælde hvor der endnu ikke er foretaget nogen registreringer eller hvor der er foretaget registreringer, men det endnu ikke er muligt at lave en beregning på baggrund af disse, benævnes andelen med 'N=0'.

I tilfælde hvor der endnu ikke er foretaget nogen registreringer eller hvor der er foretaget registreringer, men det endnu ikke er muligt at lave en beregning på baggrund af disse, benævnes differencen med 'Ikke beregnet'. Denne benævnelse anvendes også i tilfælde, hvor de bagvedliggende andele er beregnet på baggrund af 10 eller færre forløb.

Metastaser uden organspecifik kræfttype

Tabel 3. Andel forløb for metastaser uden organspecifik kræfttype, gennemført inden for angivne standardforløbstider samt aktivitetsindikator, fordelt på sygehusregion og indikator, 2015.

Standardforløbstid: MF1 6 dage, MF2A 14 dage, MF2B 14 dage og MF3 6 dage

Region	Andel forløb inden for std.forløbstid, MF1, pct.	Antal forløb, MF1	Andel forløb inden for std.forløbstid, MF2A, pct.	Antal forløb, MF2A	Andel forløb inden for std.forløbstid, MF2B, pct.	Antal forløb, MF2B	Andel forløb inden for std.forløbstid, MF3, pct.	Antal forløb, MF3	Andel forløb, hvor primær udredning fører til afslutning af forløb MA1, pct.	Antal forløb, hvor primær udredning fører til afslutning af forløb MA1
Nordjylland	96	143	94	32	82	112	74	23	79	149
Midtjylland	97	387	96	198	87	174	80	189	70	696
Syddanmark	99	175	-	8	73	162	-	-	95	176
Hovedstaden	94	83	75	20	71	55	N = 0	0	76	94
Sjælland	83	223	-	5	74	219	N = 0	0	97	228
Hele landet	94	1011	93	263	78	722	79	215	79	1343

Kilde: Landpatientregisteret per 11. april 2016, Sundhedsdatastyrelsen

Anmærkning: Der tages forbehold for foreløbige tal. Tal under 5 er maskeret med "-". Totaltal er rundet op/ned til nærmeste 5.

MF1 'primær henvisningsperiode' angiver perioden fra henvisning til pakkeforløb start til primær udredning start med første fremmøde.

MF2A 'primær udredningsperiode, videreudredes' angiver perioden fra primær udredning start med første fremmøde til henvisning til sekundær udredning.

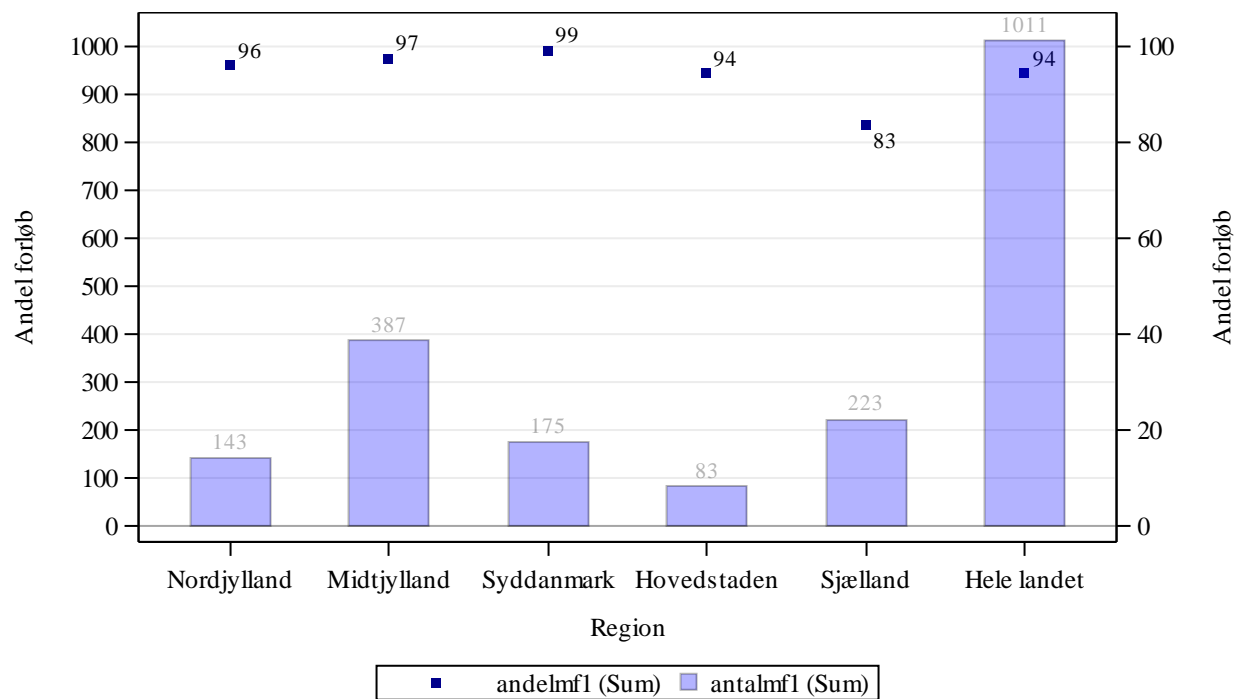
MF2B 'primær udredningsperiode, pakkeforløb slut' angiver perioden fra primær udredning start med første fremmøde til der klinisk tages beslutning om pakkeforløb slut.

MF3 'sekundær henvisningsperiode' angiver perioden fra henvisning til sekundær udredning til sekundær udredning start med første fremmøde.

MA1 aktivitetsindikator 'afslutning af pakkeforløb efter primær udredning' angiver andelen af forløb, der afsluttes efter den primære udredning ved en klinisk beslutning om afslutning af pakkeforløbet.

Såfremt der er 10 eller færre forløb i beregningen af andele forløb inden for den angivne standardforløbstid, angives andelen med '-'.
 I tilfælde hvor der endnu ikke er foretaget nogen registreringer eller hvor der er foretaget registreringer, men det endnu ikke er muligt at lave en beregning på baggrund af disse, benævnes andelen med 'N=0'

Figur 3.1 Andel forløb (MF1) gennemført inden for angivne standardforløbstid samt antal forløb i alt, fordelt på sygehusregion og indikator, 2015.

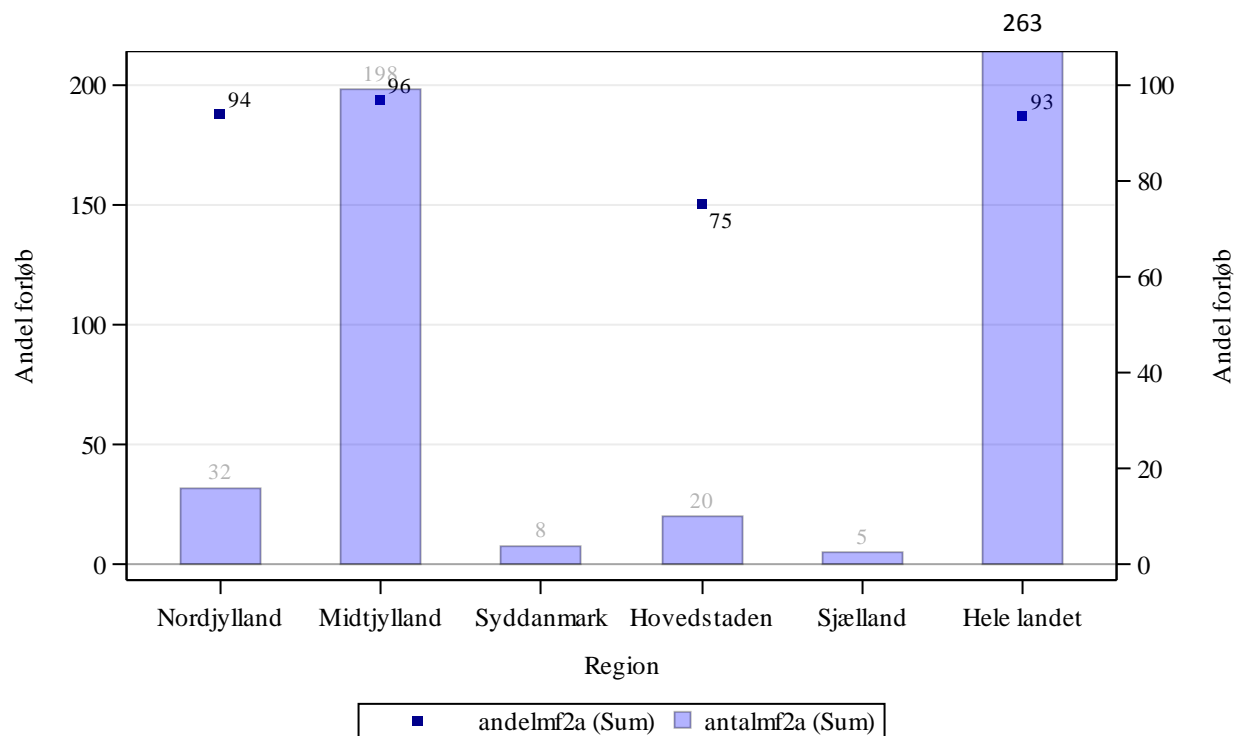


Kilde: Landpatientregisteret per 11. april 2016, Sundhedsdatastyrelsen

Anmærkning: Der tages forbehold for foreløbige tal.

MF1 'primær henvisningsperiode' angiver perioden fra henvisning til pakkeforløb start til primær udredning start med første fremmøde.

Figur 3.2A Andel forløb (MF2A) gennemført inden for angivne standardforløbstid samt antal forløb i alt, fordelt på sygehusregion og indikator, 2015.

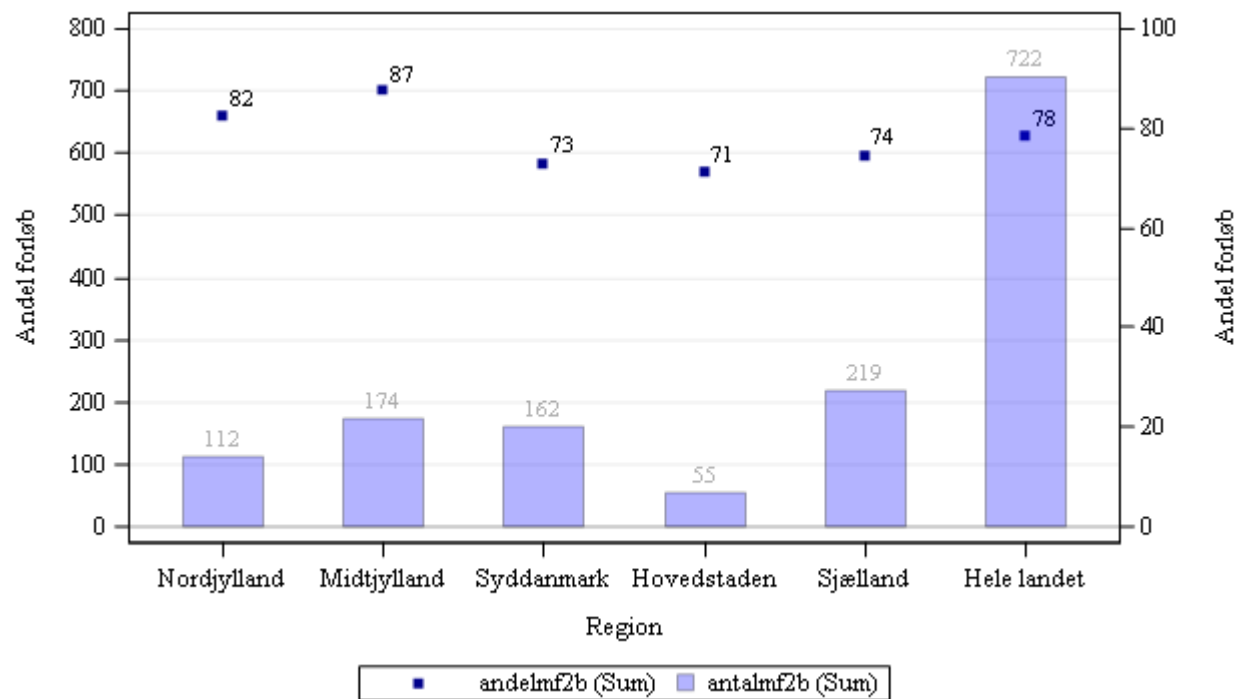


Kilde: Landpatientregisteret per 11. april 2016, Sundhedsdatastyrelsen

Anmærkning: Der tages forbehold for foreløbige tal.

MF2A 'primær udredningsperiode, videreudredes' angiver perioden fra primær udredning start med første fremmøde til henvisning til sekundær udredning.

Figur 3.2B Andel forløb (MF2B) gennemført inden for angivne standardforløbstid samt antal forløb i alt, fordelt på sygehusregion og indikator, 2015.

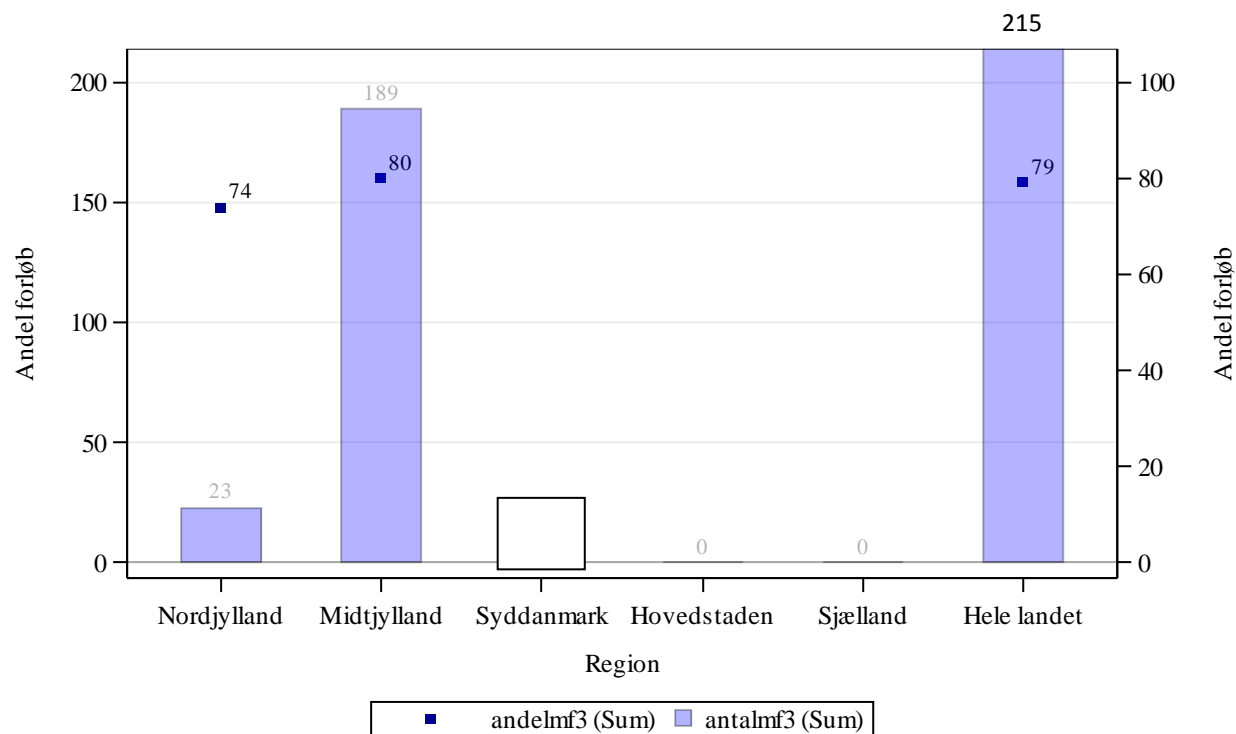


Kilde: Landpatientregisteret per 11. april 2016, Sundhedsdatastyrelsen

Anmærkning: Der tages forbehold for foreløbige tal.

MF2B 'primær udredningsperiode, pakkeforløb slut' angiver perioden fra primær udredning start med første fremmøde til der klinisk tages beslutning om pakkeforløb slut.

Figur 3.3 Andel forløb (MF3) gennemført inden for angivne standardforløbstid samt antal forløb i alt, fordelt på sygehusregion og indikator, 2015.



Kilde: Landpatientregisteret per 11. april 2016, Sundhedsdatastyrelsen

Anmærkning: Der tages forbehold for foreløbige tal. Tal under 5 er maskeret med "-". Totaltal er rundet op/ned til nærmeste 5.

MF3 'sekundær henvisningsperiode' angiver perioden fra henvisning til sekundær udredning til sekundær udredning start med første fremmøde.

Table 3a. Andel forløb gennemført inden for angivne standardforløbstider for 2014 og 2015 med angivelse af ændring fra det foregående år, fordelt på sygehusregion og indikator, pct.. Foregående år baseres på stationære data.

Region	Andel forløb inden for std.forløbstid MF1, pct., 2014	Andel forløb inden for std.forløbstid MF1, pct., 2015	Ændring i andele forløb MF1, pct.	Andel forløb inden for std.forløbstid MF2A, pct., 2014	Andel forløb inden for std.forløbstid MF2A, pct., 2015	Ændring i andele forløb MF2A, pct.	Andel forløb inden for std.forløbstid MF2B, pct., 2014	Andel forløb inden for std.forløbstid MF2B, pct., 2015	Ændring i andele forløb MF2B, pct.	Andel forløb inden for std.forløbstid MF3, pct., 2014	Andel forløb inden for std.forløbstid MF3, pct., 2015	Ændring i andele forløb MF3, pct.
Nordjylland	90	96	6	88	94	6	80	82	2	70	74	4
Midtjylland	94	97	3	94	96	2	80	87	7	80	80	-1
Syddanmark	99	99	-1	66	-	Ikke beregnet	76	73	-4	82	-	Ikke beregnet
Hovedstaden	89	94	5	68	75	7	73	71	-3	N = 0	N = 0	Ikke beregnet
Sjælland	76	83	7	-	-	Ikke beregnet	69	74	6	N = 0	N = 0	Ikke beregnet
Hele landet	90	94	4	85	93	8	76	78	3	79	79	0

Kilde: Landpatientregisteret per 11. april 2016, Sundhedsdatastyrelsen

Anmærkning: Der tages forbehold for foreløbige tal.

MF1 'primær henvisningsperiode' angiver perioden fra henvisning til pakkeforløb start til primær udredning start med første fremmøde.

MF2A 'primær udredningsperiode, videreudredes' angiver perioden fra primær udredning start med første fremmøde til henvisning til sekundær udredning.

MF2B 'primær udredningsperiode, pakkeforløb slut' angiver perioden fra primær udredning start med første fremmøde til der klinisk tages beslutning om pakkeforløb slut.

MF3 'sekundær henvisningsperiode' angiver perioden fra henvisning til sekundær udredning til sekundær udredning start med første fremmøde.

Såfremt der er 10 eller færre forløb i beregningen af andele forløb inden for den angivne standardforløbstid, angives andelen med '-'.
 I tilfælde hvor der endnu ikke er foretaget nogen registreringer eller hvor der er foretaget registreringer, men det endnu ikke er muligt at lave en beregning på baggrund af disse, benævnes andelen med 'N=0'

Diagnostisk pakkeforløb for alvorlig sygdom

Table 4. Andel forløb for diagnostisk pakkeforløb (DF3) gennemført inden for angivne standardforløbstid i sygehusregi, fordelt på sygehusregion, 2015.

Standardforløbstid: DF3 22 dage

Region	Andel forløb DF3, pct.	Antal forløb i alt DF3
Nordjylland	69	1234
Midtjylland	89	3512
Syddanmark	91	1193
Hovedstaden	92	3026
Sjælland	75	355
Hele landet	87	9320

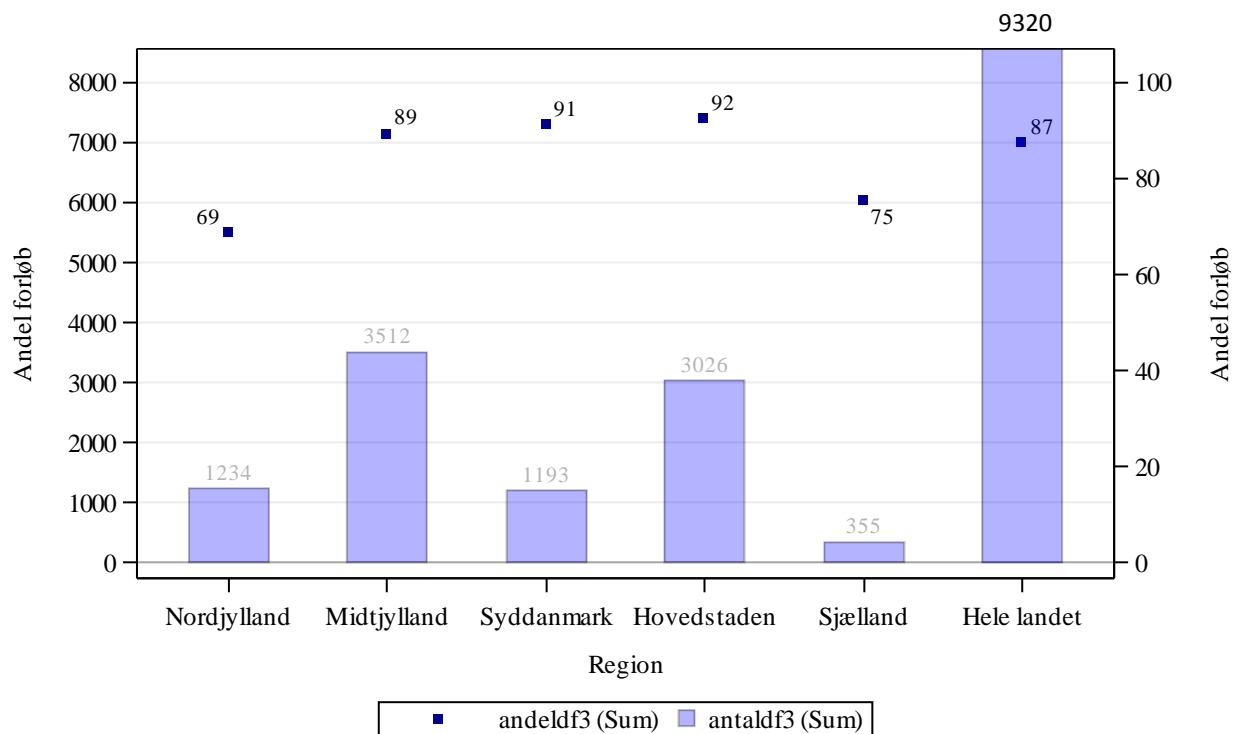
Kilde: Landpatientregisteret per 11. april 2016, Sundhedsdatastyrelsen

Anmærkning: Der tages forbehold for foreløbige tal

DF3 'forløbsperiode' angiver perioden fra henvisning til pakkeforløb start i sygehus til pakkeforløb slutter ved en klinisk beslutning for diagnostisk pakkeforløb for alvorlig sygdom i sygehusregi.

I tilfælde hvor der endnu ikke er foretaget nogen registreringer eller hvor der er foretaget registreringer, men det endnu ikke er muligt at lave en beregning på baggrund af disse, benævnes andelen med 'N=0'

Figur 4. Andel forløb for diagnostisk pakkeforløb (DF3) gennemført inden for angivne standardforløbstid i sygehusregi samt antal forløb i alt, fordelt på sygehusregion, 2015.



Kilde: Landpatientregisteret per 11. april 2016, Sundhedsdatastyrelsen

Anmærkning: Der tages forbehold for foreløbige tal

DF3 'forløbsperiode' angiver perioden fra henvisning til pakkeforløb start i sygehus til pakkeforløb slutter ved en klinisk beslutning for diagnostisk pakkeforløb for alvorlig sygdom i sygehusregi.

Tabel 4a. Andel forløb for diagnostisk pakkeforløb (DF3) gennemført inden for angivne standardforløbstider for 2014 og 2015 med angivelse af ændring fra det foregående år, fordelt på sygehusregion, pct.. Foregående år baseres på stationære data.

Region	Andele forløb DF3, pct., 2014	Andele forløb, pct., 2015,	Ændring i andele forløb DF3, pct.
Nordjylland	74	69	-5
Midtjylland	85	89	5
Syddanmark	83	91	8
Hovedstaden	92	92	1
Sjælland	79	75	-3
Hele landet	85	87	2

Kilde: Landpatientregisteret per 11. april 2016, Sundhedsdatastyrelsen

Anmærkning: Der tages forbehold for foreløbige tal

DF3 'forløbsperiode' angiver perioden fra henvisning til pakkeforløb start i sygehus til pakkeforløb slutter ved en klinisk beslutning for diagnostisk pakkeforløb for alvorlig sygdom i sygehusregi.

I tilfælde hvor der endnu ikke er foretaget nogen registreringer eller hvor der er foretaget registreringer, men det endnu ikke er muligt at lave en beregning på baggrund af disse, benævnes differencen med 'Ikke beregnet'. Denne benævnelse anvendes også i tilfælde, hvor de bagvedliggende andele er beregnet på baggrund af 10 eller færre forløb.

Sammenligning af monitoreringsdata, organspecifik kræfttype, med Cancerregisterdata

Table 5. Antal og andel incidente forløb ud af pakkeforløb for kræftområdet, organspecifik kræfttype, 'samlet tid til behandling OF4, uanset angivelse af standardforløbstid med forløbsstart i 2015, fordelt på bopælsregion og hele landet med angivelse af antal pakkeforløb i alt, 2015.

Region	Antal incidente pakkeforløb	Andel incidente pakkeforløb, pct.	Antal pakkeforløb i alt
Nordjylland	2.177	71,2	3.057
Midtjylland	4.263	76,3	5.589
Syddanmark	4.657	80,3	5.803
Hovedstaden	5.162	79,7	6.479
Sjælland	3.460	83,7	4.135
Hele landet	19.719	78,7	25.063

Kilde: Landspatientregisteret per 11. april 2016 samt Cancerregisteret per 14. april 2016, Sundhedsdatastyrelsen.

Anmærkning: Der tages forbehold for foreløbige tal.

*Incidens betyder førstegangsdiagnosticeret med den pågældende kræftsygdom. Kriteriet for incidente pakkeforløb er, at diagnosedato i Cancerregisteret ligger inden for tidsvinduet 90 kalenderdage før registrering af pakkeforløb start og 180 kalenderdage efter registrering af pakkeforløb slut for forløb medtaget i opgørelse af 'samlet tid til behandling OF4' med forløbsstart i 2015. Opgørelsen 'samlet tid til behandling OF4' angiver perioden fra henvisning til pakkeforløb start til inittiale behandling start.

Table 6. Antal ikke-incidente forløb fordelt efter match og andel forløb for hver match ud af ikke-incidente pakkeforløb (OF4) med forløbsstart i 2015, fordelt på bopælsregion og hele landet, 2015.

Region	Ikke-incidente pakkeforløb*	Antal pakkeforløb	Andel ikke-incidente pakkeforløb ud af antal ikke-incidente pakkeforløb for hver region, pct.	Andel ikke-incidente pakkeforløb ud af alle pakkeforløb, pct.
Nordjylland	Recidiv pakkeforløb (tilbage til 1/1/1970)	186	21,4	
	Tidsperiode matcher, men ikke kræfttype	41	4,7	
	Patienten findes i CAR, men intet match	121	13,9	
	Patient genfindes ikke i CAR (tilbage til 1/1/1970)	520	59,9	
	I alt	868		3,5
Midtjylland	Recidiv pakkeforløb (tilbage til 1/1/1970)	439	33,5	
	Tidsperiode matcher, men ikke kræfttype	62	4,7	
	Patienten findes i CAR, men intet match	145	11,1	
	Patient genfindes ikke i CAR (tilbage til 1/1/1970)	663	50,6	
	I alt	1.309		5,2
Syddanmark	Recidiv pakkeforløb (tilbage til 1/1/1970)	404	35,9	
	Tidsperiode matcher, men ikke kræfttype	78	6,9	
	Patienten findes i CAR, men intet match	153	13,6	
	Patient genfindes ikke i CAR (tilbage til 1/1/1970)	491	43,6	
	I alt	1.126		4,5
Hovedstaden	Recidiv pakkeforløb (tilbage til 1/1/1970)	321	24,6	
	Tidsperiode matcher, men ikke kræfttype	84	6,4	
	Patienten findes i CAR, men intet match	188	14,4	
	Patient genfindes ikke i CAR (tilbage til 1/1/1970)	710	54,5	
	I alt	1.303		5,2
Sjælland	Recidiv pakkeforløb (tilbage til 1/1/1970)	241	35,9	
	Tidsperiode matcher, men ikke kræfttype	39	5,8	

Region	Ikke-incidente pakkeforløb*	Antal pakkeforløb	Andel ikke-incidente pakkeforløb ud af antal ikke-incidente pakkeforløb for hver region, pct.	Andel ikke-incidente pakkeforløb ud af alle pakkeforløb, pct.
	Patienten findes i CAR, men intet match	101	15,1	
	Patient genfindes ikke i CAR (tilbage til 1/1/1970)	290	43,2	
	I alt	671		2,7
Hele landet	Recidiv pakkeforløb (tilbage til 1/1/1970)	1.591	30,1	6,3
	Tidsperiode matcher, men ikke kræfttype	304	5,8	1,2
	Patienten findes i CAR, men intet match	708	13,4	2,8
	Patient genfindes ikke i CAR (tilbage til 1/1/1970)	2.674	50,7	10,7
	I alt	5.277		21,1

Kilde: Landspatientregisteret per 11. april 2016 samt Cancerregisteret per 14. april 2016, Sundhedsdatastyrelsen.

CAR: Cancerregisteret

Anmærkning: Der tages forbehold for foreløbige tal.

Incidens betyder førstegangsdiagnosticeret med den pågældende kræftsygdom. Kriteriet for incidente pakkeforløb er, at diagnosedato i Cancerregisteret ligger inden for tidsvinduet 90 kalenderdage før registrering af pakkeforløb start og 180 kalenderdage efter registrering af pakkeforløb slut for forløb medtaget i opgørelse af 'samlet tid til behandling OF4'. Opgørelsen 'samlet tid til behandling OF4' angiver perioden fra henvisning til pakkeforløb start til inittiale behandling start.

*Ved hjælp af data fra Cancerregisteret tilbage til 1. januar 1970 kategoriseres de ikke-incidente pakkeforløb ud fra manglende match på CPR-nummer, kræfttype og datokriteri mellem data for 'samlet tid til behandling OF4' med forløbsstart i 2016 og data fra Cancerregisteret.

Tabel 7. Antal og andel kræfttilfælde registreret i Cancerregisteret 2015*, som er registreret i pakkeforløb (OF4) , fordelt på bopælsregion og hele landet.**

Region	Antal kræfttilfælde* registreret i Cancerregisteret 2015	Heraf antal kræfttilfælde* registreret i pakkeforløb**	Andel kræfttilfælde* registreret i pakkeforløb ud af registrerede kræfttilfælde i Cancerregisteret 2015, pct.
Nordjylland	3.378	2.940	87,0
Midtjylland	6.810	6.165	90,5
Syddanmark	7.210	6.411	88,9
Hovedstaden	9.086	7.757	85,4
Sjælland	5.282	4.701	89,0
Hele landet	31.891	27.975	87,7

Kilde: Landspatientregisteret per 11. april 2016 samt Cancerregisteret per 27. april 2015, Sundhedsdatastyrelsen.

Anmærkning: Der tages forbehold for foreløbige tal.

* Kræfttilfælde med diagnosedato i 2015 i Cancerregisteret og kræftdiagnosekoder (DC-kode) svarende til de kræftområder, der er inkluderet i pakkeforløbene.

** Kræfttilfælde registreret i pakkeforløb for 'samlet tid til behandling OF4' i perioden 2012 - 2015. Opgørelsen 'samlet tid til behandling OF4' angiver perioden fra henvisning til pakkeforløb start til inittiale behandling start.

Table 8A. Antal og andel kræfttilfælde i Cancerregisteret 2014*, der ikke er registreret i pakkeforløb (OF4) , fordelt på bopælsregion og hele landet.**

Region	Kræfttilfælde i Cancerregisteret 2015, der ikke er genfundet i monitorering af pakkeforløb (OF4) ud fra kriterie om dato- og kræfttypematch	Antal kræfttilfælde 2015	Andel kræfttilfælde ikke registreret i pakkeforløb (OF4) ud af det regionale antal, pct. – for hver region	Andel kræfttilfælde ikke registreret i pakkeforløb (OF4) ud af alle kræfttilfælde i Cancerregisteret 2015, pct.
Nordjylland	Patient findes ikke i monitoreringen	260	59,8	
	Patient findes i monitorering med anden kræfttype	112	25,6	
	Kræfttilfælde fundet, ingen datomatch	30	6,8	
	Patient findes i monitorering ellers intet match	34	7,8	
	I alt i regionen	440		1,4
Midtjylland	Patient findes ikke i monitoreringen	400	62,2	
	Patient findes i monitorering med anden kræfttype	159	24,7	
	Kræfttilfælde fundet, ingen datomatch	33	5,1	
	Patient findes i monitorering ellers intet match	52	8,1	
	I alt i regionen	645		2,0
Syddanmark	Patient findes ikke i monitoreringen	515	64,5	
	Patient findes i monitorering med anden kræfttype	172	21,5	
	Kræfttilfælde fundet, ingen datomatch	49	6,1	
	Patient findes i monitorering ellers intet match	63	7,9	
	I alt i regionen	800		2,5
Hovedstaden	Patient findes ikke i monitoreringen	865	64,9	
	Patient findes i monitorering med anden kræfttype	288	21,7	
	Kræfttilfælde fundet, ingen datomatch	67	5,0	
	Patient findes i monitorering ellers intet match	111	8,4	
	I alt i regionen	1.330		4,2

Region	Kræfttilfælde i Cancerregisteret 2015, der ikke er genfundet i monitorering af pakkeforløb (OF4) ud fra kriterie om dato- og kræfttypematch	Antal kræfttilfælde 2015	Andel kræfttilfælde ikke registreret i pakkeforløb (OF4) ud af det regionale antal, pct. – for hver region	Andel kræfttilfælde ikke registreret i pakkeforløb (OF4) ud af alle kræfttilfælde i Cancerregisteret 2015, pct.
Sjælland	Patient findes ikke i monitoreringen	360	62,3	
	Patient findes i monitorering med anden kræfttype	140	24,1	
	Kræfttilfælde fundet, ingen datomatch	34	5,9	
	Patient findes i monitorering ellers intet match	45	7,7	
	I alt i regionen	580		2,5
Hele landet	Patient findes ikke i monitoreringen	2.525	64,5	7,9
	Patient findes i monitorering med anden kræfttype	871	22,2	2,7
	Kræfttilfælde fundet, ingen datomatch	213	5,4	0,7
	Patient findes i monitorering ellers intet match	305	7,8	1,0
	I alt	3.915		12,3

Kilde: Landspatientregisteret per 11. april 2016 samt Cancerregisteret per 14. april 2016, Sundhedsdatastyrelsen.

Anmærkning: Der tages forbehold for foreløbige tal.

* Kræfttilfælde med diagnosedato i 2015 og kræftdiagnosekoder (DC-kode) svarende til de kræftområder, der er inkluderet i pakkeforløbene.

** At kræfttilfældet registreret i Cancerregisteret ikke genfindes i monitoreringsdata betyder, at det konkrete kriterie for CPRnr/dato/kræfttype-match ikke er opfyldt. Der tages afsæt i kræfttilfælde med diagnosedato i 2015 i Cancerregisteret og sammenlignes med monitoreringsdata indeholdende pakkeforløb for 'samlet tid til behandling OF4' i perioden 2012-2016.

Tabel 8B. Antal kræfttilfælde i Cancerregisteret 2015*, der ikke er registreret i pakkeforløb (OF4) , fordelt på diagnosegrupper sorteret efter hyppighed for hver gruppe med angivelse af kriteriematch.**

Årsag til manglende datamatch	Diagnosegrupper (svarende til pakkeforløbsgrupperingen)		Antal kræfttilfælde 2015
Patient findes i monitoreringen med anden kræfttype CPRnr✓ dato✓ kræfttype*	B03	Lymfeknudekræft og kronisk lymfatisk leukæmi (CLL)	107
	B31	Analkræft	106
	B10	Primær leverkræft	67
	B29	Sarkom i bløddele	65
	B08	Kræft i galdegang	62
	B12	Kræft i tyk- og endetarm	53
	B16	Kræft i prostata	52
	B07	Kræft i bugspytkirtel	49
	B09	Kræft i spiserør, mavemund og mavesæk	43
	B20	Livmoderkræft	38
	B26	Lungekræft	35
	B05	Akut leukæmi	34
	B02	Hoved- og halskræft	27
	B25	Modermærkekræft	20
	B23	Kræft i hjernen	19
	B21	Kræft i æggestok	18
	B04	Myelomatose	14
	B22	Livmoderhalskræft	13
	B13	Kræft i urinblæren	10
	B01	Brystkræft	9
B06	Kronisk myeloid sygdom	7	
B13	Kræft i nyre	7	

Årsag til manglende datamatch	Diagnosegrupper (svarende til pakkeforløbsgrupperingen)		Antal kræfttilfælde 2015
	B27	Sarkom i knogle	7
	B30	Kræft hos børn	5
	B18	Kræft i testikel	-
	B24	Kræft i øje og orbita	-
Kræfttilfælde fundet ingen datomatch CPRnr✓ dato✗ kræfttype✓	B16	Kræft i prostata	75
	B12	Kræft i tyk- og endetarm	22
	B26	Lungekræft	15
	B25	Modermærkekræft	10
	B01	Brystkræft	9
	B02	Hoved- og halskræft	9
	B03	Lymfeknudekræft og kronisk lymfatisk leukæmi (CLL)	9
	B07	Kræft i bugspytkirtel	8
	B13	Kræft i urinblæren	8
	B13	Kræft i nyre	7
	B23	Kræft i hjernen	7
	B04	Myelomatose	6
	B05	Akut leukæmi	6
	B22	Livmoderhalskræft	-
	B10	Primær leverkræft	-
	B20	Livmoderkræft	-
	B29	Sarkom i bløddele	-
	B09	Kræft i spiserør, mavemund og mavesæk	-
	B17	Kræft i penis	-
	B30	Kræft hos børn	-

Årsag til manglende datamatch	Diagnosegrupper (svarende til pakkeforløbsgrupperingen)		Antal kræfttilfælde 2015
	B08	Kræft i galdegang	-
	B18	Kræft i testikel	-
	B19	Kræft i ydre kvindelige kønsorganer (vulva)	-
Patient findes i monitoreringen. Ellers intet match	B03	Lymfeknudekræft og kronisk lymfatisk leukæmi (CLL)	47
	B12	Kræft i tyk- og endetarm	46
	B16	Kræft i prostata	36
CPRnr✓ dato* kræfttype*	B05	Akut leukæmi	21
	B26	Lungekræft	19
	B07	Kræft i bugspytkirtel	17
	B10	Primær leverkræft	14
	B23	Kræft i hjernen	13
	B25	Modermærkekræft	11
	B29	Sarkom i bløddele	10
	B09	Kræft i spiserør, mavemund og mavesæk	9
	B02	Hoved- og halskræft	7
	B31	Analkræft	7
	B08	Kræft i galdegang	6
	B04	Myelomatose	5
	B06	Kronisk myeloid sygdom	5
	B13	Kræft i urinblæren	5
	B27	Sarkom i knogle	5
	B13	Kræft i nyre	-
	B20	Livmoderkræft	-
	B21	Kræft i æggestok	-

Årsag til manglende datamatch	Diagnosegrupper (svarende til pakkeforløbsgrupperingen)		Antal kræfttilfælde 2015
	B01	Brystkræft	-
	B18	Kræft i testikel	-
	B22	Livmoderhalskræft	-
	B17	Kræft i penis	-
	B24	Kræft i øje og orbita	-
	B30	Kræft hos børn	-
Patient findes ikke i monitoreringen CPRnr* dato* kræfttype*	B12	Kræft i tyk- og endetarm	539
	B03	Lymfeknudekræft og kronisk lymfatisk leukæmi (CLL)	258
	B16	Kræft i prostata	227
	B26	Lungekræft	213
	B07	Kræft i bugspytkirtel	141
	B25	Modermærkekræft	128
	B23	Kræft i hjernen	120
	B10	Primær leverkræft	107
	B09	Kræft i spiserør, mavemund og mavesæk	101
	B05	Akut leukæmi	93
	B01	Brystkræft	83
	B02	Hoved- og halskræft	64
	B29	Sarkom i bløddele	59
	B04	Myelomatose	56
	B13	Kræft i urinblæren	56
	B13	Kræft i nyre	53
	B20	Livmoderkræft	42
B22	Livmoderhalskræft	39	

Årsag til manglende datamatch	Diagnosegrupper (svarende til pakkeforløbsgrupperingen)		Antal kræfttilfælde 2015
	B08	Kræft i galdegang	38
	B21	Kræft i æggestok	25
	B30	Kræft hos børn	19
	B18	Kræft i testikel	18
	B27	Sarkom i knogle	12
	B24	Kræft i øje og orbita	11
	B31	Analkræft	8
	B06	Kronisk myeloid sygdom	7
	B17	Kræft i penis	6
	B19	Kræft i ydre kvindelige kønsorganer (vulva)	-

Kilde: Landspatientregisteret per 11. april 2016 samt Cancerregisteret per 14. april 2016, Sundhedsdatastyrelsen.

Anmærkning: Der tages forbehold for foreløbige tal. Tal under 5 er maskeret med "-". Totaltal er rundet op/ned til nærmeste 5.

* Kræfttilfælde med diagnosedato i 2015 og kræft (DC) -diagnosekoder svarende til de kræftområder, der er inkluderet i pakkeforløbene

** At kræfttilfældet registreret i Cancerregisteret ikke genfindes i monitoreringsdata betyder, at det konkrete kriterie for CPRnr/dato/kræfttype-match ikke er opfyldt. Der tages afsæt i kræfttilfælde med diagnosedato i 2015 i Cancerregisteret og sammenlignes med monitoreringsdata indeholdende pakkeforløb for 'samlet tid til behandling OF4' i perioden 2012-2016.

✓ Med match / ✗ Ingen match