




SUNDHEDSSTYRELSEN



# Statusrapport

COVID-19 vaccination



Data per 10. maj 2021, udgivet 12 maj.



## Status over vaccinationsindsatsen

Data per 10. maj viser, at ca. 25 pct. af den danske befolkning nu har påbegyndt vaccination, hvilket svarer til ca. 1,5 mio. personer. Dette fordeler sig på 14,8 pct., der har færdiggjort et forløb, og 10,9 pct. der har fået første vaccinedosis, men endnu ikke færdiggjort et vaccinationsforløb.

Overordnet er tilslutningen til vaccinationsprogrammet høj og personer, der får tilbudt vaccination ønsker i høj grad at tage i mod tilbuddet. I målgruppe 1, 2, 3, 4, 5, 6, 7 og 8 har omkring ni ud af ti personer færdiggjort eller påbegyndt vaccination. Dermed er den danske vaccinationsindsats meget langt i forhold til det overordnede formål om at forebygge alvorlig sygdom og død som følge af COVID-19, hvor særligt høj alder er en risikofaktor for et alvorligt forløb ved COVID-19.

Den danske vaccinationsindsats mod COVID-19 viser tydelige effekter. Dette ses blandt andet ved, at smitten fortsat er faldende i de ældste målgrupper, hvor langt hovedparten er vaccinerede og der er stor tilslutning til vaccinationsprogrammet, hvilket kan ses om en indikation på effekten af vaccinerne.

Målgruppe 9 og 10A er de senest igangsatte målgrupper, der er data for. I målgruppe 9, der er personer med alder 65-74 år, har 93 pct. reageret på deres invitation, og i målgruppe 10A, der er personer med alder 60-64 år, gælder dette for 77 pct. Det vil sige, at henholdsvis 93 pct. og 77 pct. har enten booket tid, fået første eller andet stik. Dette tyder på en fortsat høj tilslutning til vaccinationsindsatsen også i disse målgrupper.

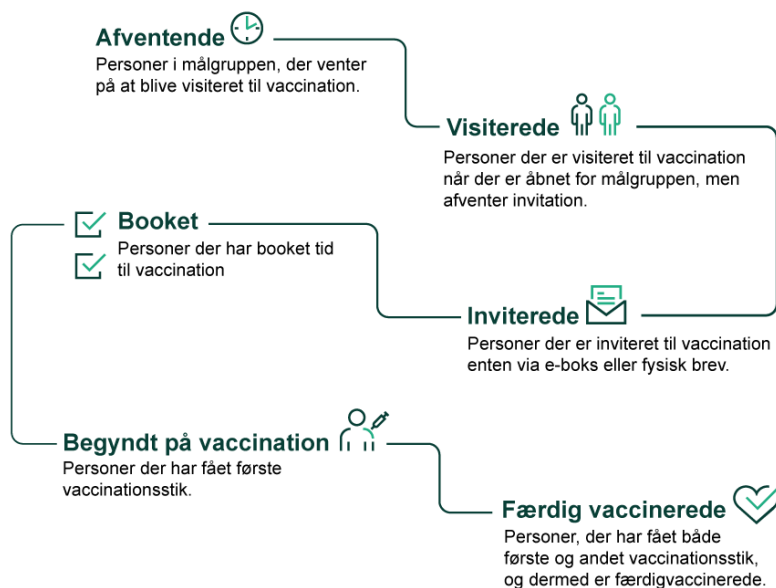
I følgende rapport gennemgås status for vaccinationsudrulningen i Danmark baseret på data per 10. maj 2021.

## Indhold

Status over vaccinationsindsatsen .....	2
Trin i vaccinationsforløbet.....	3
Igangsatte målgrupper .....	4
Udvikling i vaccinationsindsatsen .....	5
Effekt af vaccination .....	7
Tilslutning til vaccination .....	9
<i>Særlige tiltag til at understøtte høj tilslutning</i> .....	10
Status for målgruppe 1–10A.....	11
Databeskrivelse .....	22

## Trin i vaccinationsforløbet

Hovedparten af personer, der takker ja til vaccinationstilbuddet, vil gå igennem følgende seks trin i deres vaccinationsforløb.



- Afventende:** Her befinder alle sig indtil Sundhedsstyrelsen melder ud, at der åbnes for vaccination af diverse målgrupper.
- Visiterede:** Her befinder de personer sig, som er blevet visiteret til vaccination ud fra Sundhedsstyrelsens udmelding om åbning af målgrupper, og som venter på at modtage en invitation til vaccination.
- Inviterede:** Her befinder de personer sig, som har modtaget invitation via e-Boks eller fysisk brev.
- Booket:** Her befinder de personer sig, som har booket tid til vaccination.
- Begyndt vaccination:** Her befinder de personer sig, som har fået første vaccinstik.
- Færdig vaccinerede:** Her befinder de personer sig, som har fået både første og andet vaccinstik og dermed er færdigvaccinerede.

Det er dog ikke alle, der vil bevæge sig igennem alle seks trin, da personer i visse målgrupper vil gå direkte fra at være inviteret til at påbegynde vaccination.

## Igangsatte målgrupper

Alle personer i Danmark, som vaccinerne er godkendt til, vil i løbet af 2021 få tilbudt vaccination mod COVID-19 ud fra nedenstående prioriterede rækkefølge. Målgrupperne kan være overlappende og den enkelte person vil blive prioriteret ud fra det væsentligste kriterium i det tilfælde, hvor de kan tilhøre to forskellige målgrupper.

De forventede tidspunkter for vaccination af de forskellige målgrupper, kan ses i Sundhedsstyrelsens vaccinationskalender<sup>1</sup>.

### Den prioriterede rækkefølge er som følgende:

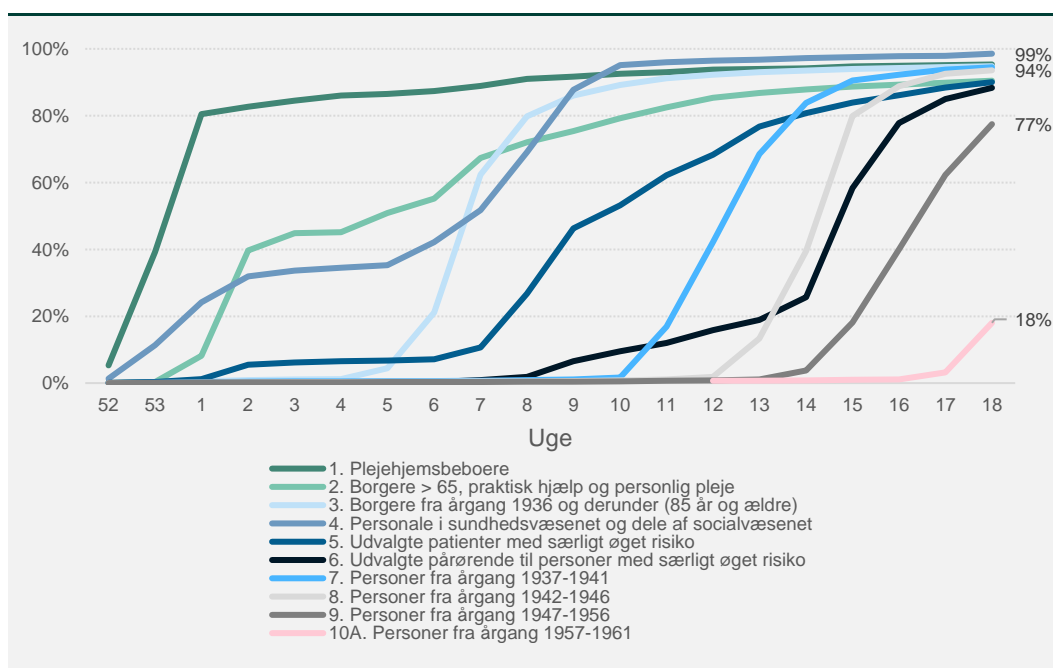
<b>Igangsæt</b>	<ol style="list-style-type: none"> <li>1. Personer som bor i plejebolig mv.</li> <li>2. Personer med alder <math>\geq 65</math> år som modtager både personlig pleje og praktisk hjælp</li> <li>3. Personer med alder <math>\geq 85</math> år.</li> <li>4. Personer i sundheds-, ældre- og udvalgte dele af socialsektoren med særlig risiko for smitte, eller som varetager en kritisk funktion</li> <li>5. Udvalgte personer med tilstande og sygdomme, som medfører særlig og et risiko for alvorligt forløb ved COVID-19</li> <li>6. Udvalgte pårørende til personer med særligt øget risiko for et alvorligt forløb eller pårørende som er en uundværlig omsorgs- eller plejeperson</li> <li>7. Personer med alder 80-84 år</li> <li>8. Personer med alder 75-79 år</li> <li>9. Personer med alder 65-74 år</li> <li>10. A. Personer med alder 60-64 år B. Personer med alder 55-59 år</li> </ol>
<b>Afventer</b>	<ol style="list-style-type: none"> <li>10.C. Personer med alder 50-54 år</li> <li>D1. Personer med alder 16-19 år og 45-49 år</li> <li>D2. Personer med alder 20-24 år og 35-39 år</li> <li>D3. Personer med alder 25-29 og 35-39 år</li> <li>D4. Personer med alder 30-34 år</li> </ol>

<sup>1</sup> Sundhedsstyrelsen: Vaccinationskalenderen, opdateres løbende: <https://www.sst.dk/da/Udgivelser/2021/Vaccinationskalender>

## Udvikling i vaccinationsindsatsen

Omkring 1,5 millioner har nu påbegyndt vaccination, hvilket er en stigning på næsten 300.000 personer i løbet af de seneste to uger. Særligt har der i de seneste uger været en høj stigning i andelen af påbegyndte vaccinationsforløb for de nyeste igangsatte målgrupper, herunder målgruppe 9 og 10A.

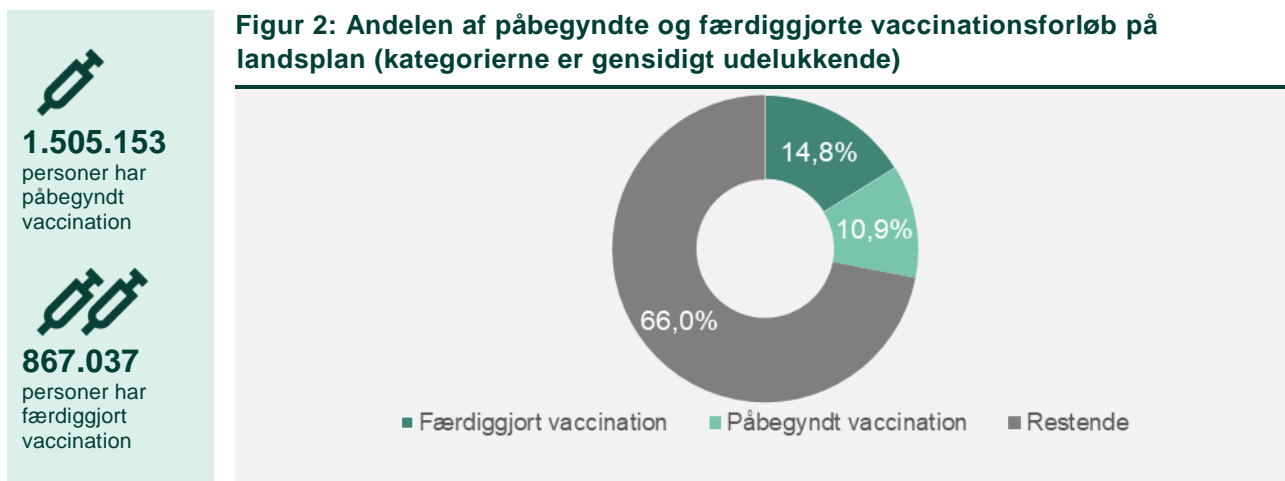
**Figur 1: Udvikling i andel påbegyndte vaccinationer per målgruppe over uger**



Siden vaccinationsindsatsens begyndelse har der været en progressiv stigning i andelen af påbegyndte vaccinationsforløb i alle målgrupper, hvor de fleste målgrupper inden for kort tid er nået op på en høj vaccinationsdækning. Det skyldes en effektiv organisering af vaccinationsindsatsen, når en ny målgruppe igangsættes og en stor villighed blandt danskerne til at blive vaccineret. Inden for de seneste uger ses særligt en stejl stigning i andelen af påbegyndte vaccinationsforløb i målgrupperne 7, 8 og 9, hvor udviklingen er gået fra 0 pct. til henholdsvis 77 pct., 94 pct. og 94 pct. på blot få uger. Andelen af påbegyndte vaccinationer i målgruppe 9 er dog steget langsommere end målgruppe 7 og 8, hvilket kan skyldes, at målgruppen er større (hhv. 7: 127.601 8: 227.474 og 9: 538.485). Målgruppe størrelsen for 10A er derimod nogenlunde tilsvarende målgruppe 7 og 8 (10A: 293.042), hvorfor vaccinationsudviklingen her forventes tilsvarende målgruppe 7 og 8.

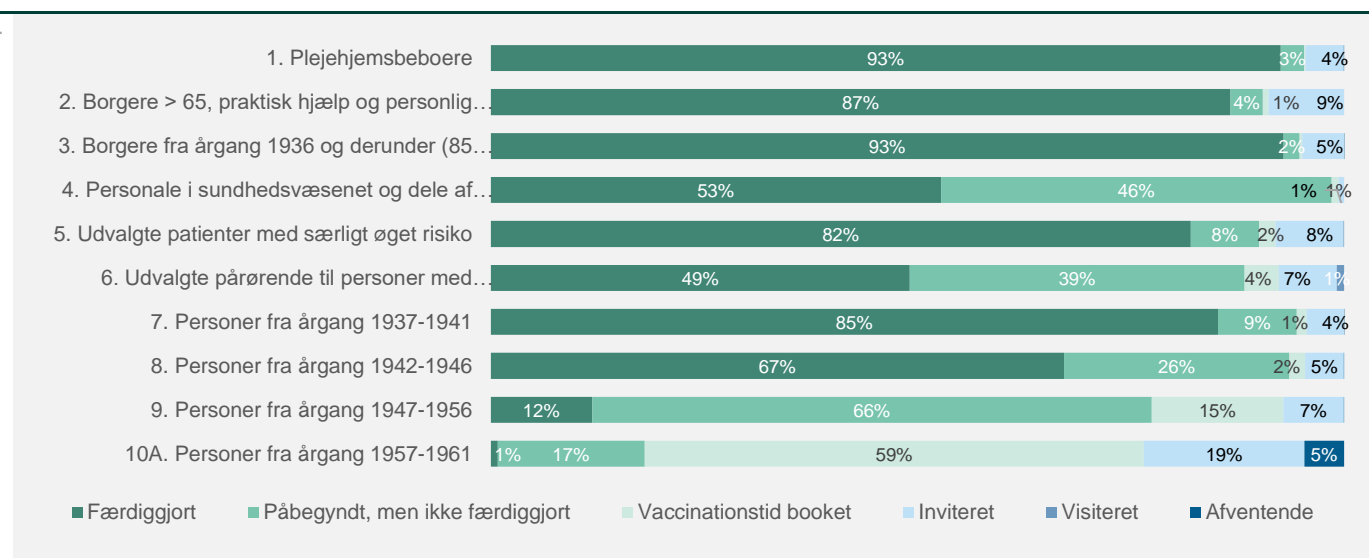
Andelen af personer, der har startet vaccinationsforløb i målgruppe 4 ligger på 99 pct. Den høje tilslutning skyldes, at målgruppens størrelse er blevet ændret, hvilket har betydning for opgørelsen af andelen af påbegyndte og færdiggjorte vaccinationsforløb i målgruppen. Ændringen beror på Sundhedsstyrelsens beslutning om, at lade alder være mere styrende for vaccinationsprogrammet, således at personale i målgruppe 4, som var inviteret til vaccination med Vaxzevria®, men endnu ikke havde påbegyndt eller færdiggjort deres vaccinationsforløb i udgangspunkt vil blive tilbudt et nyt vaccinationsforløb i henhold til sin alder – alternativt efter de aktuelle skærpede kriterier af 21. april 2021<sup>2</sup>.

<sup>2</sup> Se Sundhedsstyrelsens skærpede kriterier her: [Visitation til vaccination af personale i sundheds-, ældre- og udvalgte dele af socialsektoren](http://www.sst.dk/da/Udgivelser/2021/Visitation-til-vaccination-af-personale-i-sundheds-aeldre-og-udvalgte-dele-af-socialsektoren).



Andelen af de personer, der har modtaget tilbud om vaccination, og som også har taget i mod tilbuddet er stor, hvilket blandt andet skyldes, at danskerne i høj grad ønsker at tage i mod tilbuddet om vaccination mod COVID-19. Data per 10. maj 2021 viser, at lidt over 1,5 million personer i Danmark er begyndt på et vaccinationsforløb, hvilket svarer til 25 pct., og tæt på 900.000 personer har færdiggjort deres vaccinationsforløb. I løbet af de seneste to uger har 282.617 personer modtaget deres første vaccination, og 288.188 flere personer er blevet færdigvaccineret.

**Figur 3: Andel af målgrupper 1, 2, 3, 4, 5, 6, 7, 8, 9 og 10A på diverse trin i vaccinationsforløbet (kategorierne er gensidigt udelukkende)**

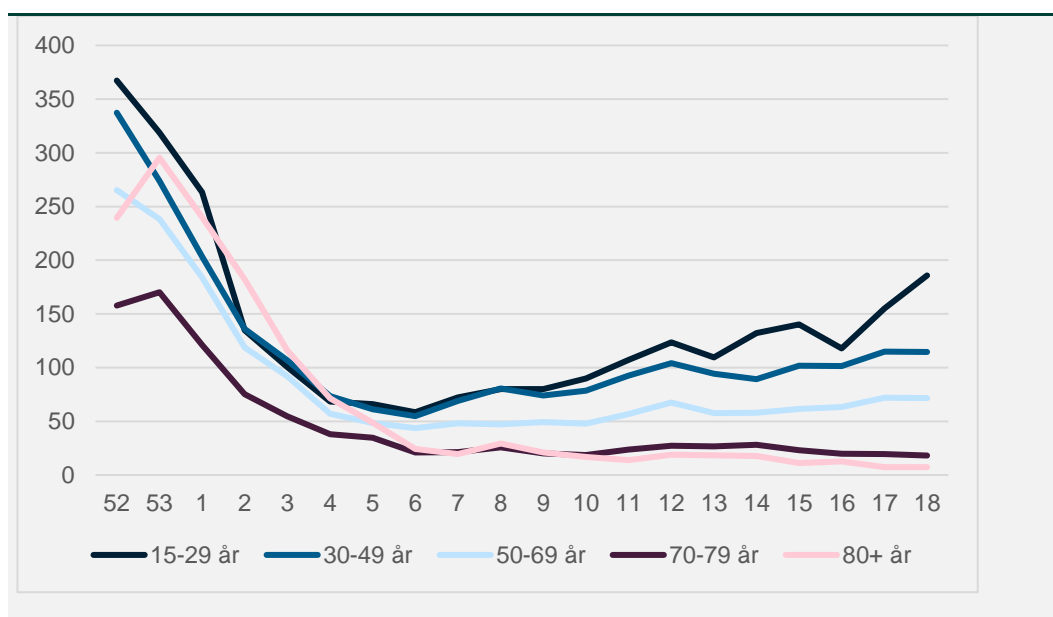


I figur 3 fremgår det, at kun en mindre andel i de igangsatte målgrupper endnu står som afventende, visiteret eller inviteret. Det betyder, at hovedparten af personer i de igangværende målgrupper enten har booket tid til vaccination, har påbegyndt eller færdiggjort deres vaccinationsforløb. Da der ikke er kapacitet eller vaccinedoser nok til at vaccinere en hel målgruppe på én gang, igangsættes målgrupperne gradvist, hvor de ældste i målgruppen inviteres først i hver region. Derfor ses der endnu 5 pct. i målgruppe 10A, som afventer visitation til vaccination.

## Effekt af vaccination

Den danske vaccinationsindsats mod COVID-19 viser tydelige effekter, både i form af lavere smitte blandt de vaccinerede grupper og på data for sygehusindlæggelser, hvor færre bliver indlagt med lange alvorlige forløb.

**Figur 4: Ugentligt nye smittetilfælde per 100.000 over tid fordelt på aldersgrupper**



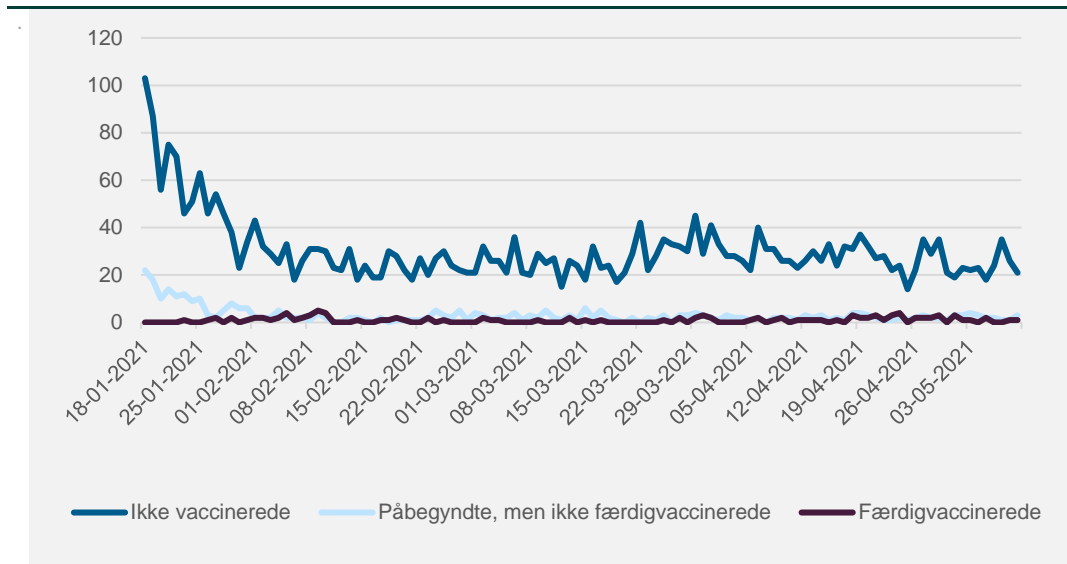
Da smittetrykket omkring årsskiftet var højest i Danmark, var det særligt blandt den ældste del af befolkningen (80+ år), at smitten var mest udbredt. I uge 53 i 2020 var der 295 smittede per 100.000 i den ældste aldersgruppe, hvor dette nu er faldet til 7 per 100.000 i uge 18 2021.

I takt med, at der er igangsat vaccination i flere af de øvrige aldersgrupper, ses en lignende tendens. Smitten blandt de 70-79-årige er ligeledes faldet og ligger nu på 18 smittede per 100.000 i uge 18 2021, hvor den i tallet var 170 per 100.000 i uge 53 i 2020.

Udviklingen i smitten blandt de ældre aldersgrupper, 70-80+ år, adskiller sig fra kurverne for de yngre aldersgrupper, hvor smittetrykket er steget en lille smule de seneste uger i takt med genåbningen af samfundet. Udviklingen i smitten for de ældre aldersgrupper kan ses som en indikation på effekten af vaccinationen, da over 92-95 pct. i disse aldersgrupper har påbegyndt et vaccinationsforløb og 38-93 pct. har færdiggjort deres vaccinationsforløb.

Det er forventningen, at andelen af personer i aldersgruppen 50-69 vil nærme sig samme niveau som de ældre aldersgrupper i de kommende uger, hvilket forventes at reducere forekomsten af nye smittetilfælde i denne aldersgruppe.

**Figur 5: Antal dagligt nyindlagte patienter med positivt testsvar for COVID-19 fordelt på vaccinationsstatus**



Der har siden vaccinationsindsatsens udrulning kun været konstateret få tilfælde, hvor færdigvaccinerede personer efterfølgende er testet positiv for COVID-19, og kun ganske få af disse er blevet indlagt. Af de dagligt nyindlagte patienter med COVID-19 udgør personer, der er påbegyndte eller færdigvaccinerede, en meget lille andel. I alt har der været 3.868 nyindlagte personer med COVID-19 i perioden 18. januar 2021 til 9. maj 2021 hvoraf 342 havde påbegyndt et vaccinationsforløb og 93 var færdigvaccinerede.

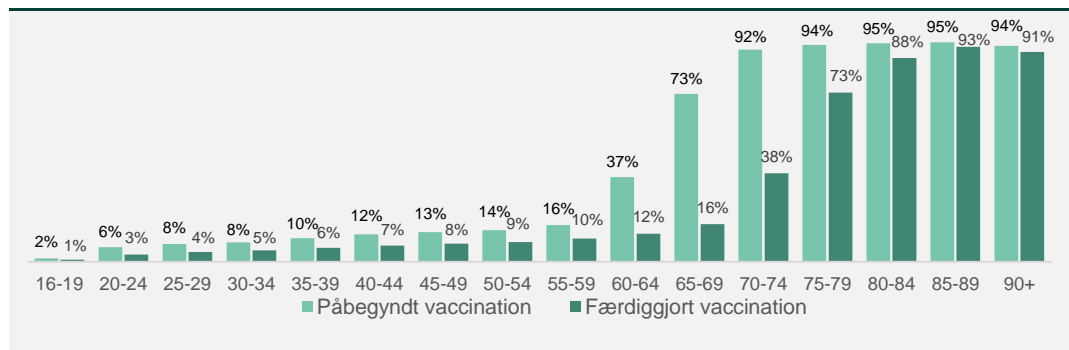
Sammensætningen af indlagte med COVID-19 har ændret sig de seneste uger, hvilket formentlig kan tilskyndes vaccinationerne. Det samlede antal indlagte på er over 7 dage reduceret fra 184 til 153, hvilket især skyldes et fald i antallet af indlagte mellem 60-80 år. Der ses en lille stigning i antallet af indlagte mellem 30-39 år, der dog typisk indlægges med et mildere forløb og udskrives hurtigere end personer med højere alder.



## Tilslutning til vaccination

Vaccinationstilslutning blandt personer, der er 70 år eller ældre, hvilket er de aldersgrupper, der har været igangsat længst tid, ligger på 92-95 pct. Dette vidner om en høj vaccinationstilslutning i disse aldersgrupper. Det forventes, at tilslutningen i de øvrige aldersgrupper vil stige i løbet af de næste uger og i takt med at der igangsættes vaccinationstilbud til øvrige aldersdefinerede målgrupper.

**Figur 6: Andel der har påbegyndt og færdiggjort vaccination fordelt på alder**



Af figur 6 ses, at der blandt de ældre aldersgrupper er en meget høj vaccinationstilslutning. I aldersgrupperne 70 år og ældre er tilslutningen til første dosis over 90 pct. og andelen af færdiggvaccinerede stiger i takt med at intervallet mellem de to doser går. Det forventes, der de næste uger vil ses en markant stigning i andelen af påbegyndte vaccinationer i aldersgrupperne 65-59 år, som er de seneste aldersgrupper, der er blevet tilbudt vaccination. Sundhedsstyrelsen følger tilslutningen tæt, blandt andet for at få mere viden om, hvorvidt de personer som er inviteret til vaccination, men som endnu ikke har bestilt tid til vaccination har brug for støtte eller information for at tage imod tilbuddet, eller om de blot ønsker at takke nej til tilbuddet.

Der udsendes påmindelsesbreve til de personer, der er inviteret til vaccination, men endnu ikke har bestilt tid til eller er blevet vaccineret for at sikre, at de har modtaget information om vaccinationstilbud. Første påmindelsesbrev sendes ca. 5 uger efter modtaget invitation og andet påmindelsesbrev sendes ca. 8 uger efter modtaget invitation. Af data kan det ses, at påmindelsesbrevene har en positiv effekt, idet over halvdelen, der modtager første påmindelsesbrev, efterfølgende bestiller tid til vaccination, og ca. en fjerdedel af dem, der modtager andet påmindelsesbrev, også efterfølgende bestiller en tid<sup>3</sup>.

Sundhedsstyrelsen vil fremover følge op på, hvorvidt personer, der har modtaget første dosis, også tager imod anden dosis, og der vil blive udsendt et påmindelsesbrev til personer, der udebliver anden dosis.



**Første påmindelsesbrev**  
(30.540 personer)  
58 pct. har booket tid efter første påmindelsesbrev  
42 pct. har ikke booket tid efter første påmindelsesbrev



**Andet påmindelsesbrev**  
(21.438 personer)  
23 pct. har booket tid efter andet påmindelsesbrev  
77 pct. har ikke booket tid efter andet påmindelsesbrev



<sup>3</sup> Nogle personer vil have modtaget andet påmindelsesbrev uden at have fået første påmindelsesbrev. Det kan fx være de tilfælde, hvor en person har haft en bestilt vaccinationstid ved udsendelse af første påmindelsesbrev, men har aflyst denne booking.

### Særlige tiltag til at understøtte høj tilslutning

For at få høj tilslutning til vaccination er det væsentligt med let adgang til selve vaccinationen, at være direkte og konkret i formidlingen af vaccinationstilbuddet og understøtte det praktiske omkring bestilling af tid og transport.

I uge 24 afholdes "Lighed i vaccinationstilslutning uge 24", hvor personer, der bor i udvalgte sogne med lav vaccinationstilslutning og som tilhører målgrupper, der allerede er tilbudt vaccination, men som ikke har benyttet sig af tilbuddet, får ekstra støtte til at blive vaccineret, hvis de gerne vil vaccineres. Hver region vil i uge 24 sørge for at tilvejebringe nære vaccinationstilbud i udvalgte områder med lavere vaccinationstilslutning, og hvor borgere vurderes at have vanskeligt ved at få bestilt tid og eventuelt komme til de ellers etablerede vaccinationssteder.

Formålet er at sikre, at alle personer, der gerne vil tage i mod vaccinationstilbuddet har mulighed herfor og at opnå en høj tilslutning til vaccinationsindsatsen i de udvalgte by-, land og boligområder, hvor vaccinationstilslutningen er betragteligt lavere end på landsplan. Målet er, at områderne skal være tæt på gennemsnitsniveauet for vaccinationstilslutningen på landsplan.

Målet skal nås gennem ekstra tiltag, der informerer og mobiliserer borgere til at påbegynde og færdiggøre vaccinationsforløb og samtidig at gøre det let at modtage tilbuddet på et nærliggende vaccinationssted. Med udgangspunkt i data om tilslutning vælger Sundhedsstyrelsen sammen med regioner en række områder, hvor det vil være relevant med ekstra indsats. Der afholdes møder med de respektive kommuner med henblik på at mobilisere kommunens muligheder for mere direkte information sammen med respektive boligområder og relevante civilsamfundsaktører. Lokal tilstedeværelse i områder skal hjælpe med at banke på dør, sende sms og gøre opmærksom på vaccinationsmuligheder, hjælpe med at bestille tid og følge til vaccination. Sundhedsstyrelsen vil sikre, at informationen også sker på udvalgte sprog for at minimere sprogbarrierer.

Sundhedsstyrelsen vil derudover understøtte den lokale indsats med generelle anbefalinger og webinar til alle kommuner og regioner, der ud over den specifikke indsats i uge 24 har brug for at understøtte vaccinationstilslutningen.

# Status for målgruppe 1–10A

## Målgruppe 1

(42.669 personer)  
1 stik .....95 pct.  
2 stik .....93 pct.

## Målgruppe 2

(58.005 personer)  
1 stik .....90 pct.  
2 stik .....87 pct.

## Målgruppe 3

(96.789 personer)  
1 stik .....95 pct.  
2 stik .....93 pct.

## Målgruppe 4

(280.568 personer)  
1 stik .....99 pct.  
2 stik .....53 pct.

## Målgruppe 5

(242.171 personer)  
1 stik .....90 pct.  
2 stik .....82 pct.

## Målgruppe 6

(2.040 personer)  
1 stik .....88 pct.  
2 stik .....49 pct.

## Målgruppe 7

(127.601 personer)  
1 stik .....94 pct.  
2 stik .....85 pct.

## Målgruppe 8

(227.474 personer)  
1 stik .....94 pct.  
2 stik .....67 pct.

## Målgruppe 9

(538.485 personer)  
1 stik .....77 pct.  
2 stik .....12 pct.

## Målgruppe 10A

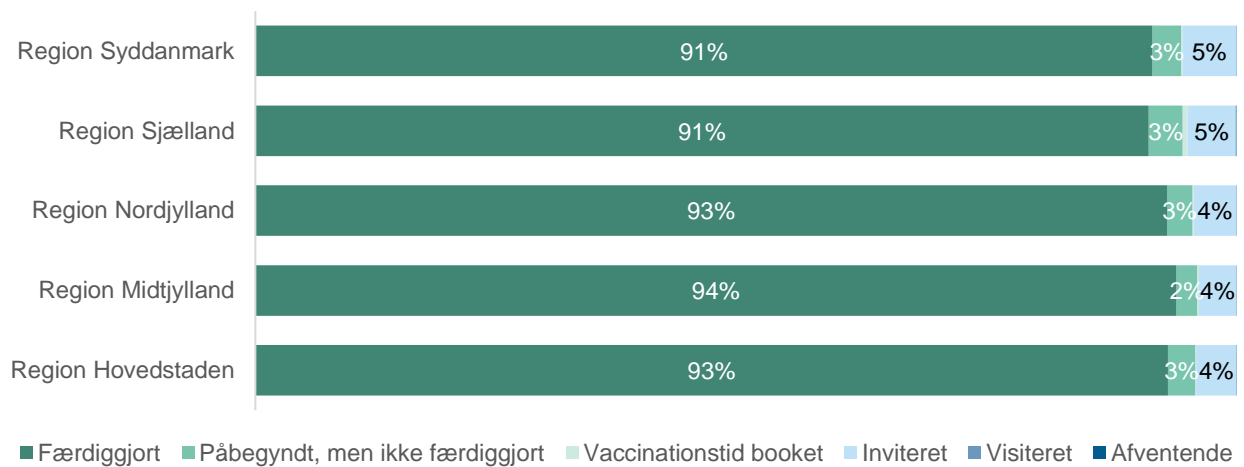
(292.042 personer)  
1 stik .....18 pct.  
2 stik .....1 pct.



## Målgruppe 1: Beboere på plejehjem

Vaccinationsindsatsen for plejehjemsbeboere er fortsat meget tilfredsstillende med en høj vaccinationstilslutning og et hurtigt tilbud til nytilkomne beboere, der endnu ikke er vaccineret.

**Figur 7: Andel af plejehjemsbeboere på et af de seks trin i vaccinationsforløbet per region**



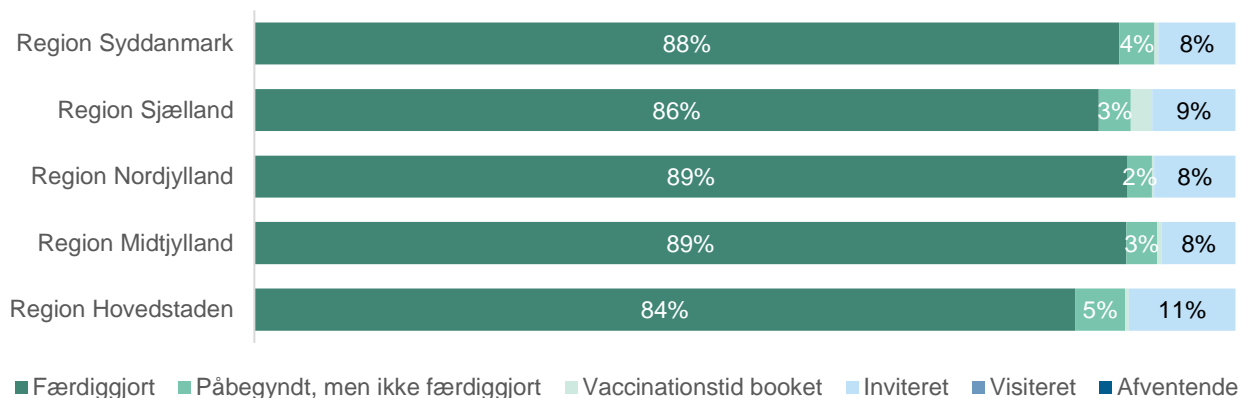
Blandt plejehjemsbeboere er størstedelen vaccineret og nytilkomne beboere, der ikke allerede er vaccineret påbegynder hurtigt et vaccinationsforløb. Set på tværs af regionerne har 91-94 pct. af beboere på plejehjem færdiggjort deres vaccinationsforløb. Der flytter hele tiden nye beboere ind på plejehjem, samtidig med at der også dør beboere. Der er således fortsat bevægelse i målgruppen, hvor der over de sidste to uger har været et lille fald på ca. 100 personer i det samlede antal i målgruppen. Andelen af færdigvaccinerede og personer, der har modtaget første dosis er konstant med en lille stigning, hvilket både kan skyldes, at nogle vaccinerede beboere er døde, men også vidner om, at plejehjemmene er hurtige til at få igangsat vaccinationsforløb for nye beboere.

For denne målgruppe vises ikke kort over tilslutning fordelt på landets kommuner, da der er høj og forholdsvis ensartet fordeling på tværs af landet.

## Målgruppe 2: Personer ≥ 65 år som modtager både personlig pleje og praktisk hjælp

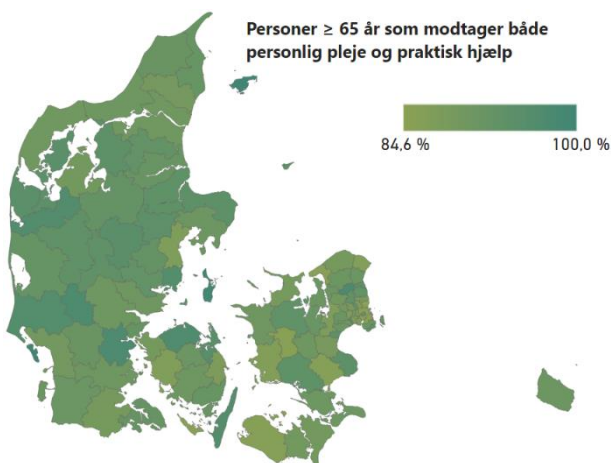
I målgruppe 2 er der fortsat en stigning andelen af vaccinerede personer. Flere bliver færdiggvaccinerede og flere inviterede bestiller tid. Der er dog stadig en del af målgruppen, der endnu ikke har bestilt tid, selv om målgruppen har været igangsat længe, hvilket kan tyde på, at der er behov for mere støtte til de inviterede personer.

**Figur 8: Andel af målgruppe 2 på et af de seks trin i vaccinationsforløbet per region**



Der er fortsat en lille stigning i andelen af vaccinerede personer, der er 65 år eller ældre og som modtager både personlig pleje og praktisk hjælp. Der har således været en stigning i andelen af færdiggjorte vaccinationsforløb fra 80-88 pct. til 84-89 pct. over de sidste to uger. På tværs af regionerne har der over de sidste to uger været et fald i andelen af inviterede personer til vaccination, der ikke har bestilt tid, men der er fortsat en del, der endnu ikke har bestilt tid, selv om de har været inviteret længe. Kommunerne har udført et stort arbejde med at kontakte alle personer i målgruppen med henblik på at afdække et eventuelt behov for støtte, og der er blevet etableret udkørende ordninger og mulighed for vaccination i eget hjem. På trods af dette er der fortsat en del, der ikke har benyttet sig af vaccinationstilbuddet, og Sundhedsstyrelsen vil følge op på, hvad dette kan skyldes.

**Figur 9: Påbegyndte vaccinationsforløb i målgruppe 2 per kommune**

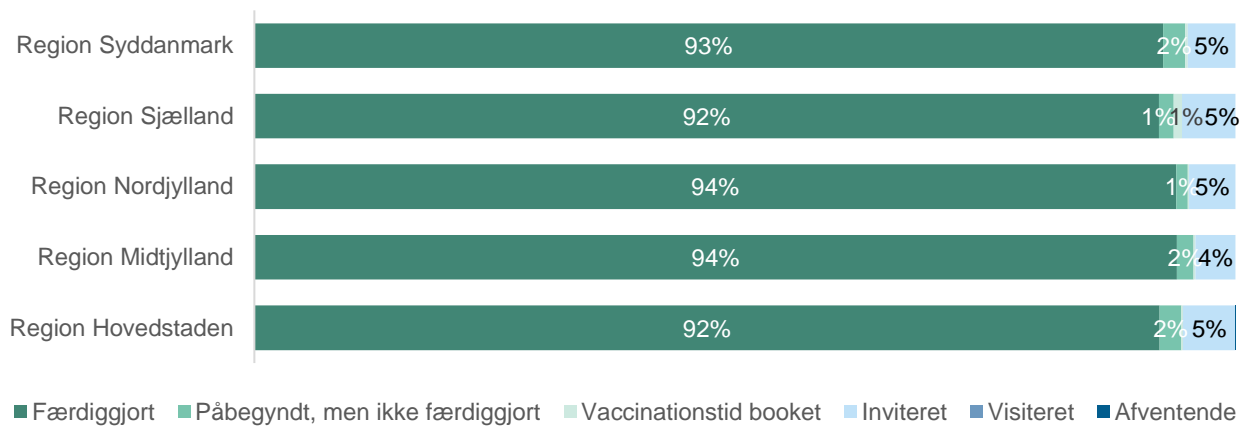


På tværs af landets 98 kommuner ses overordnet en fin vaccinationstilslutning, hvor spændet mellem kommuner med lavest og højest andel personer, der er gået i gang med deres vaccinationsforløb bliver mindre og mindre. Der ses per 10.maj et spænd fra 84,6 pct. til 100 pct., hvor dette per 26. april var 81 pct. til 100 pct. Det er dog væsentligt at undersøge, hvorfor nogle kommuner har en lav andel, og Sundhedsstyrelsen vil følge op med de kommuner, der har lavest andel for at afdække et eventuelt behov for yderligere indsatser om støtte og et nært vaccinationstilbud.

### Målgruppe 3: Personer med alder ≥ 85 år

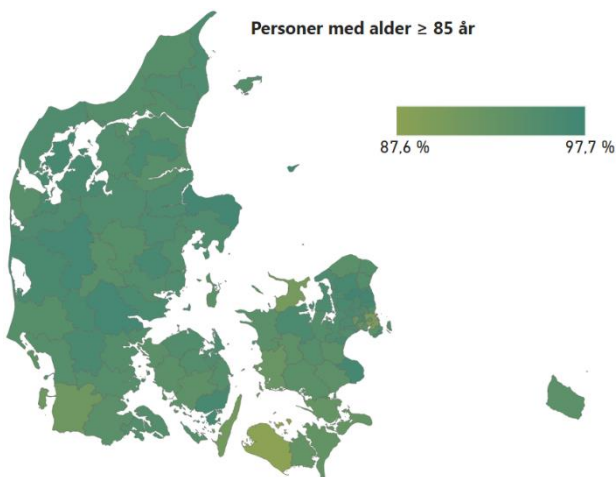
Andelen af færdigvaccinerede i målgruppe 3 er høj. Enkelte kommuner har en lavere tilslutning, men overordnet set er der en ensartet geografisk fordeling af påbegyndte vaccinationsforløb.

**Figur 10: Andel af personer med alder ≥ 85 år på et af de seks trin i vaccinationsforløbet per region**



Andelen af personer med alder 85 år eller ældre, der har færdiggjort vaccinationsforløb er høj på tværs af regionerne, hvor der nu er 92-94 pct. af personerne i målgruppen, der har færdiggjort et vaccinationsforløb. Andelen af inviterede, der endnu ikke har bestil tid ligger per 10. maj på 4-5 pct., hvilket er næsten ens med andelen for to uger siden, der lå på mellem 5-6 pct. Det kan skyldes, at langt størstedelen af de personer, der ønsker at takke ja til vaccinationstilbuddet har gjort dette. Der vil dog fortsat være fokus på at sikre, at alle, der ønsker at tage i mod vaccinationstilbud har mulighed herfor.

**Figur 11: Påbegyndte vaccinationsforløb i målgruppe 3 per kommune**

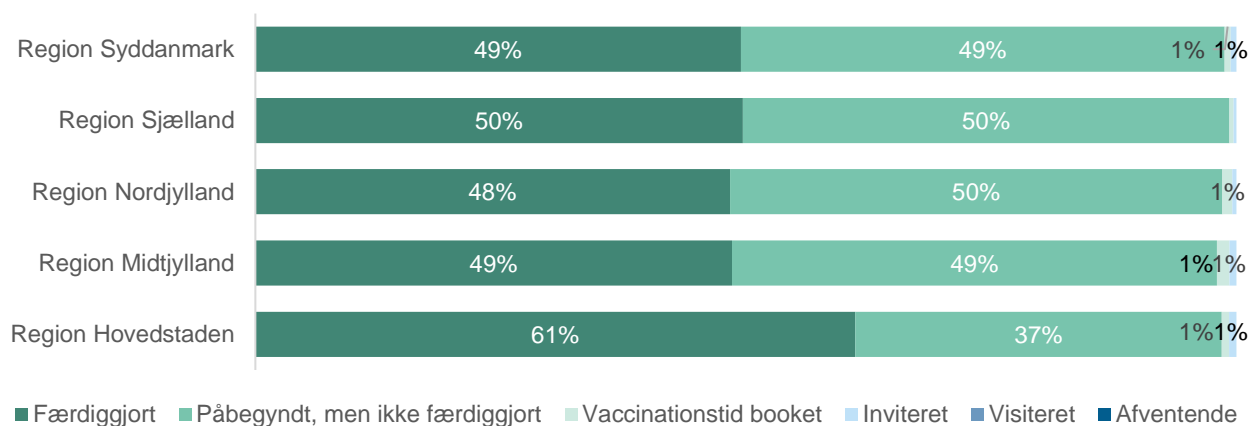


På tværs af kommunerne er der fortsat en høj vaccinationstilslutning af personer med alder 85 eller ældre. Den laveste andel af påbegyndte vaccinationsforløb ligger på 87,6 pct., hvilket er tæt på Sundhedsstyrelsens forventede tilslutning på 90 pct. for denne målgruppe.

## Målgruppe 4: Personale i sundheds-, ældre- og udvalgte dele af socialektoren med særlig risiko for smitte, eller som varetager en kritisk funktion

Da vaccinationsindsatsen fremover overordnet vil forløbe ud fra alder, vil en del af de personer, der var talt med i målgruppe 4 i stedet blive tilbudt vaccination i henhold til deres alder, og målgruppen er derfor samlet set blevet mindre. Dette påvirker fordelingen på de seks trin, og sammenligning med tidligere vil ikke være meningsgivende. Per 10. maj har næsten alle personer, der er visiteret til målgruppe 4, enten begyndt deres vaccinationsforløb eller er blevet færdigvaccineret.

**Figur 12: Andel af personale i sundheds-, ældre- og udvalgte dele af socialektoren på et af de seks trin i vaccinationsforløbet per region**



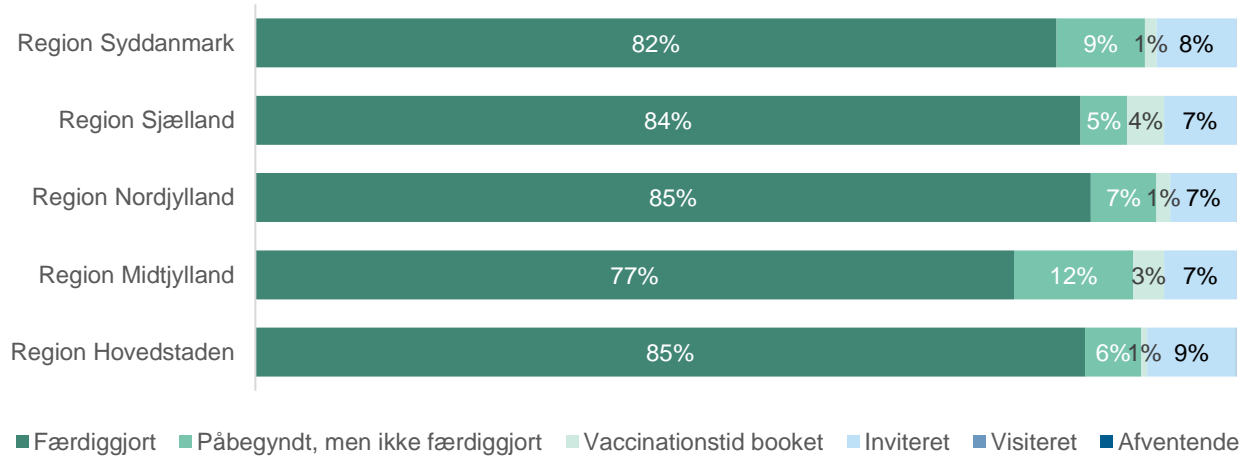
Størrelsen på målgruppe 4 er blevet 155.504 personer mindre siden sidste måling per 26. april, da de personer, der var visiteret, men endnu ikke var startet deres vaccinationsforløb, nu enten vil modtage vaccinationstilbud i henhold til deres alder eller kan blive genvisiteret efter de gældende kriterier for fremskyndet vaccination i målgruppen. Dette påvirker fordelingen på de seks trin, hvor der nu særligt er meget få inviterede og ingen afventende, samtidig med at ca. 99 pct. er enten færdige med vaccination eller har fået første dosis.

Personale, der har fået første dosis i deres vaccinationsforløb med Vaxzevria® vil modtage tilbud om at færdiggøre deres vaccinationsforløb med en mRNA vaccine ca. 12 uger efter de modtog første vaccine. Andelen af færdigvaccinerede vil derfor gradvist stige i takt med, at de 12 uger går. Det bemærkes, at Region Hovedstaden har en større andel af færdigvaccineret personale, og at denne regionen har rykket sig mere her end de andre regioner. Dette kan blandt andet skyldes, at der er en større andel af personale i regionen, der nu har afventet de 12 uger, og derfor kan blive færdigvaccineret, end der er i de andre regioner. Det kan også skyldes, at flere i Region Hovedstaden har valgt at tage i mod tilbuddet om færdigvaccination med en mRNA vaccine. Sundhedsstyrelsen følger den regionale udvikling for at sikre, at alle tilbydes færdigvaccination og for at få mere viden om, om der er regionale forskelle i tilslutningen til tilbuddet.

## Målgruppe 5: Personer med særligt øget risiko

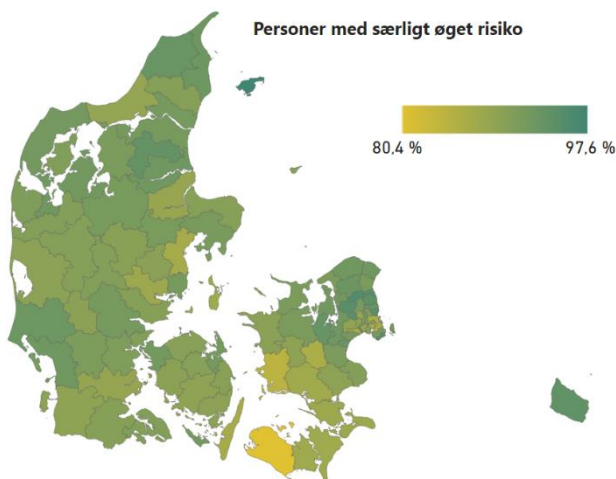
Der ses stadig en fremdrift i forhold til vaccination af personer i særlig øget risiko, og der er de sidste to uger blevet visiteret 3.371 personer mere til vaccination. På landsplan har 82 pct. af de personer, der er meldt ind i målgruppen, færdiggjort deres vaccinationsforløb og den regionale fordeling i forhold til personer, der enten er færdige med deres vaccinationsforløb eller har fået første dosis bliver mere og mere ensartet.

**Figur 13: Andel af personer med særligt øget risiko på et af de seks trin i vaccinationsforløbet per region**



På landsplan har 82 pct. af de personer, der er meldt ind til vaccination grundet særlig øget risiko færdiggjort deres vaccinationsforløb. Set på tværs af regioner er fordelingen af færdigvaccinerede 77-85 pct. Dette er en stigning fra 68-79 pct. over de sidste to uger. Region Midtjylland er den region, hvor færrest har færdiggjort vaccinationsforløb (77 pct.), og samtidig den region hvor flest har fået blot én dosis (12 pct.). Det tyder på en vis forsinkelse i regionen, som de dog forventes at indhente inden for de nærmeste uger. I alt er over de sidste to uger meldt 3.371 personer mere ind til vaccination i målgruppen.

**Figur 14: Påbegyndte vaccinationsforløb i målgruppe 5 per kommune**



På figur 14 ses, at fordelingen af personer, der har påbegyndt et vaccinationsforløb grundet særlig øget risiko på landsplan bliver mere ensartet, hvor det nu kun er få kommuner, der ligger i den lave ende. Spændet på kommunalniveau ligger på 80,4-97,6 pct. set i forhold til 74,7-95,2 pct. for to uger siden.

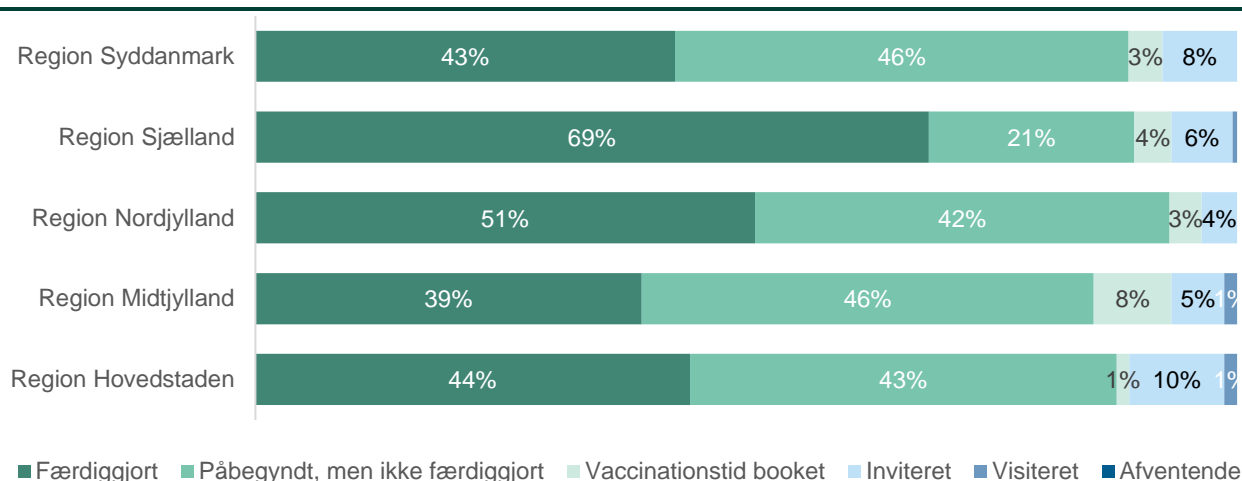
Enkelte kommuner i særligt Region Sjælland har en lavere andel af indmeldte i målgruppen, der har påbegyndt vaccinationsforløb. Sundhedsstyrelsen har nedsat en gruppe, der indgår i en dialog med de kommuner, der har størst andel af inviterede, som ikke har bestilt tid til vaccination, heriblandt Lolland og Slagelse Kommune.



## Målgruppe 6: Udvalgte pårørende til personer med særligt øget risiko for ret alvorligt forløb eller pårørende som er en uundværlig omsorgs- eller plejeperson.

49 pct. af personerne i målgruppe 6 har nu færdiggjort et vaccinationsforløb, og derudover har 39 pct. påbegyndt et vaccinationsforløb.

**Figur 15: Andel af målgruppe 6 på et af de seks trin i vaccinationsforløbet per region**

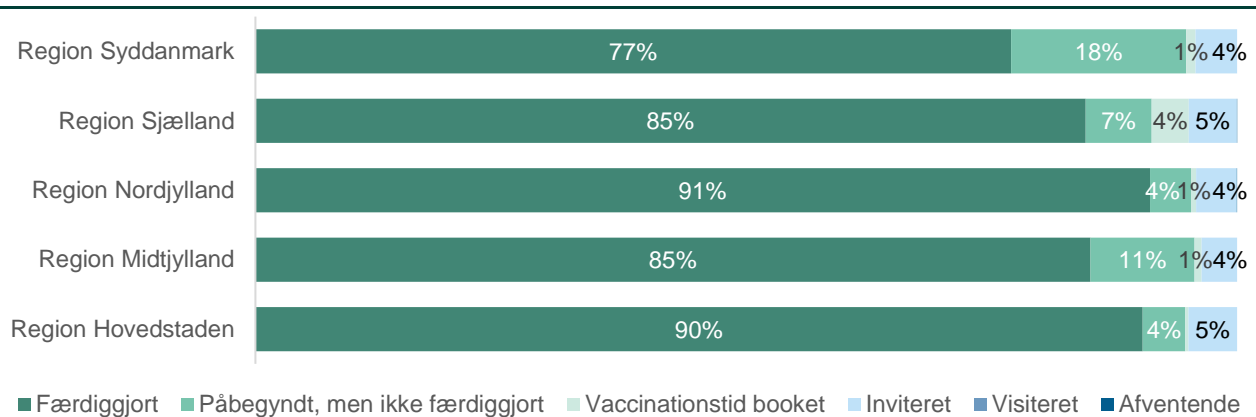


I uge 14 blev alle AstraZeneca-forløb til pårørende i målgruppe 6 ændret til et vaccinationsforløb med én af de øvrige godkendte vaccinetyper i Danmark. Dette ses nu i andelen af færdiggjorte vaccinationsforløb, idet der nu er 39-69 pct. af personerne i målgruppen, på tværs af regioner, der har færdiggjort et vaccinationsforløb. Dette er en udvikling fra 10 til 45 pct. siden 26. april.

## Målgruppe 7: Personer med alder 80–84 år


85 pct. af personer i målgruppe 7 (alder 80-84 år) har nu færdiggjort et vaccinationsforløb. 9 pct. har påbegyndt, men endnu ikke færdiggjort et vaccinationsforløb. Der er således en høj tilslutning til vaccination blandt de 80-84 årige.

**Figur 16: Andel af personer i målgruppe 7 på et af de seks trin i vaccinationsforløbet per region**



Der har været en stigning i andelen af færdiggjorte vaccinationsforløb fra 33-71 pct. per 26. april til 77-90 pct. i denne uge. Dermed ses både en stigning i antallet af færdiggjorte vaccinationsforløb på tværs af alle regioner, samt en lidt mere jævn fordeling på tværs af regioner. Sundhedsstyrelsen forventer, at der vil opnås en ensartet tilslutning i løbet af de næste uger.

**Figur 17: Påbegyndte vaccinationsforløb i målgruppe 7 per kommune**



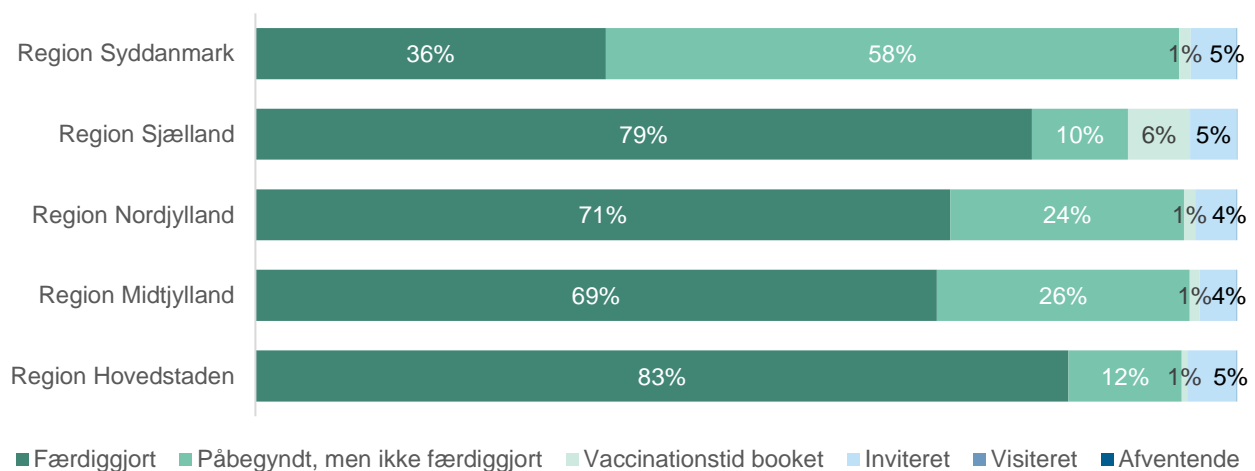
Af kortet på figur 17 ses, at der også på tværs af kommuner er en ensartet fordeling i forhold til, hvor mange personer mellem 80–84 år, der har påbegyndt et vaccinationsforløb. Således er spændet for påbegyndte vaccinationsforløb nu på 83,6 pct-97,6, i mod 77,8 pct-97,1 pct. ved data per 26. april.

Det tyder fortsat på, at regionernes og kommunernes tiltag, som at udvide den geografiske spredning af vaccinationsstederne og kontakt til personer, der ikke selv har booket tid syv dage efter invitation, har en positiv effekt i forhold til at få påbegyndt vaccinationsforløb for de personer, der ønsker det. Sundhedsstyrelsen er i dialog med de kommuner, der har den laveste andel af påbegyndte vaccinationsforløb med henblik på at styrke organiseringen, kommunikationsindsatsen eller andre tiltag for at højne tilslutningen i de pågældende kommuner.

## Målgruppe 8: Personer med alder 75–79 år

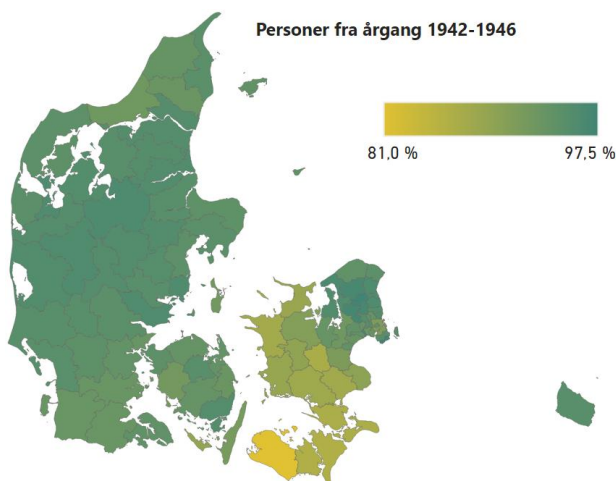
94 pct. af personer på 75-79 år har modtaget første vaccinstik. Resten af målgruppen har enten allerede bestilt tid til vaccination eller har modtaget invitation. Ganske få er inviteret uden at have bestilt tid til vaccination.

**Figur 18: Andel af personer i målgruppe 8 på et af de seks trin i vaccinationsforløbet per region**



Blandt de 75-79 årige kan der per 10. maj ses en stigning i antallet af færdigvaccinerede og påbegyndte forløb fra 89 til 94 pct. siden 26. april. Således er der en høj tilslutning til vaccination på tværs af regioner, dog med enkelte regionale forskelle, hvor særligt Region Syddanmark er bagud i forhold til færdigvaccination og Region Sjælland, er bagud i forhold til, hvor mange der har påbegyndt vaccination, hvor der stadig er 6 pct., der har bestilt tid, men endnu ikke er vaccineret. Sundhedsstyrelsen følger udviklingen, men bemærker, at andelen af inviterede, som ikke har booket tid til vaccination, på tværs af regioner, er meget ensartet. Det tyder på, at personer i alle regioner, som ønsker det, får bestilt tid til et vaccinationsforløb. Således forventes det, at fordelingen af færdigvaccinerede snarligt vil udjævne sig i løbet af de næste uger.

**Figur 19: Påbegyndte vaccinationsforløb i målgruppe 8 per kommune**



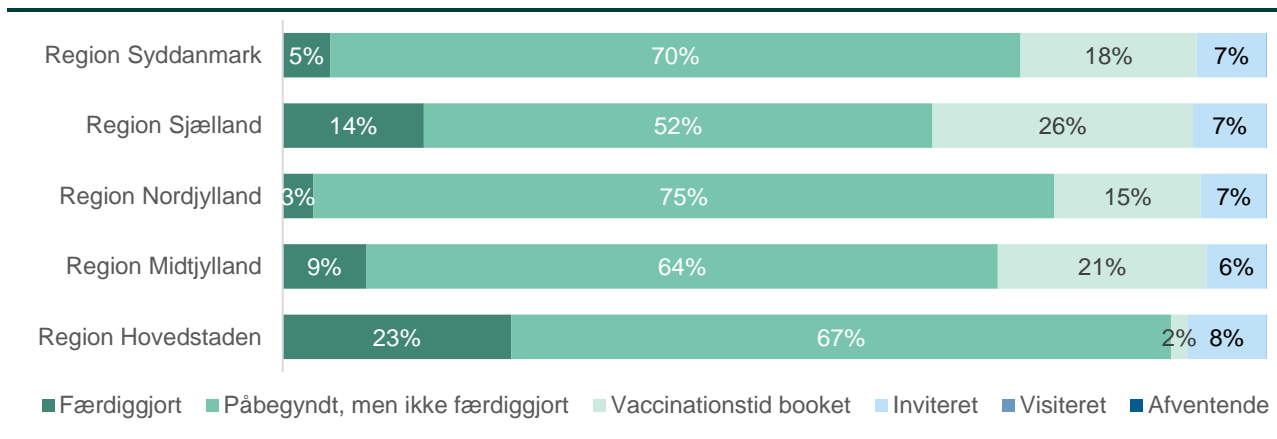
Af kortet til venstre kan det ses, at der i en enkelt kommune er påbegyndt vaccinationsforløb for 81 pct. af de 75-79 årige (en stigning fra 52,3 pct. ved data fra 26. april). I en anden kommune har 97,5 pct. af de 75-79 årige påbegyndt et vaccinationsforløb.

Der tegner sig således et mere ensartet billede end for 2 uger siden, hvor spændet lå på 52,3-96,4 pct. (per 26. april).

## Målgruppe 9: Personer med alder 65–74 år

Vaccination af personer på 65-74 år har været i gang siden uge 14, og alle personer i aldersgruppen er inviteret og har mulighed for at bestille tid til vaccination, såfremt de ønsker dette.

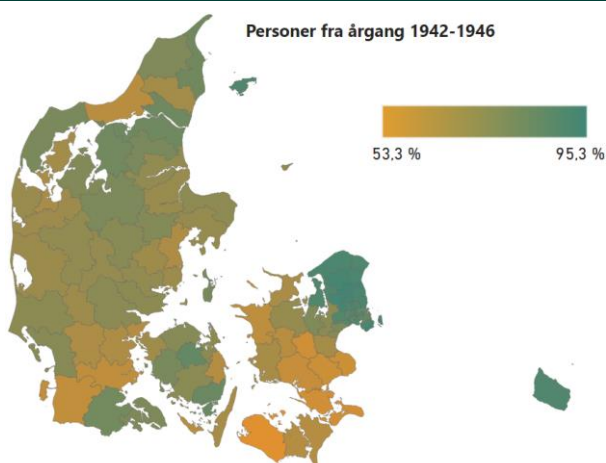
**Figur 20: Andel af personer i målgruppe 9 på et af de seks trin i vaccinationsforløbet per region**



Vaccination af personer med alderen 65–74 har nu været i gang i cirka en måned, hvor der er påbegyndt vaccination af 52-70 pct. og færdigvaccineret 3-23 pct. på tværs af regionerne. Der ses hermed regionale forskelle. Dette skyldes primært, at fordelingen af vaccinedoser sker ud fra regionernes befolkningsstørrelse. Region Hovedstaden har en mindre andel af personer på 65-74 år end andre regioner, hvorfor at de hurtigere har kunne tilbyde vaccination til alle i aldersgruppen.

Som forventet ved statusrapport af 26. april er det nu alle i målgruppen, der har modtaget invitation til vaccination. Sundhedsstyrelsen bemærker også, at det for nuværende er meget ensartet, hvor mange der er inviteret, men endnu ikke har bestilt tid til vaccination på tværs af regioner, hvilket tyder på, at der på sigt vil være en mere ensartet tilslutning på tværs af regioner.

**Figur 21: Påbegyndte vaccinationsforløb i målgruppe 9 per kommune**



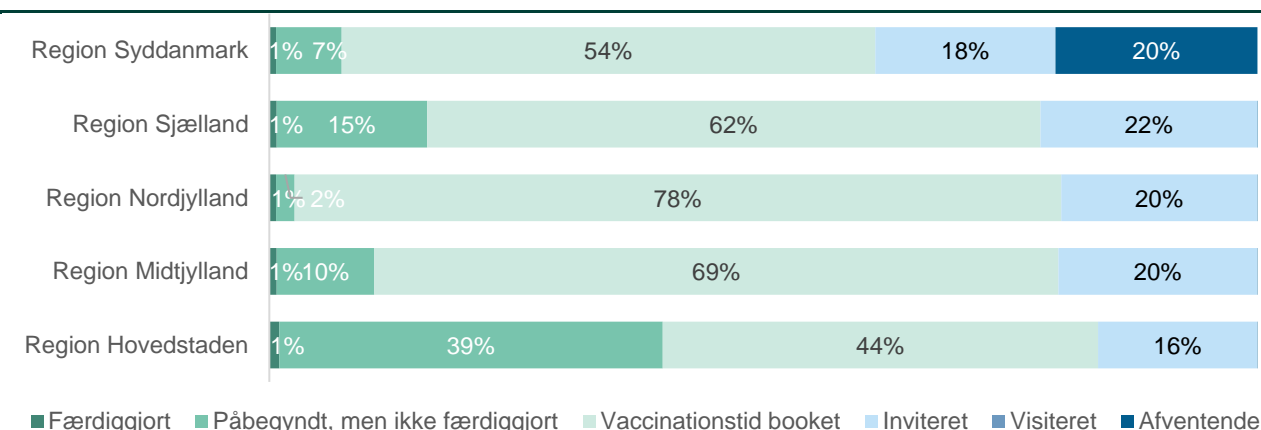
Den regionale uensartethed i andelen af påbegyndte vaccinationsforløb ses også på kortet over påbegyndte vaccinationsforløb fordelt på kommuner.

Sundhedsstyrelsen er opmærksom på, at der skal være national takt i forhold til vaccinetilbud i samme alderskategorier og er derfor i dialog med regionerne om dette.

## Målgruppe 10A: Personer med alder 60-64 år

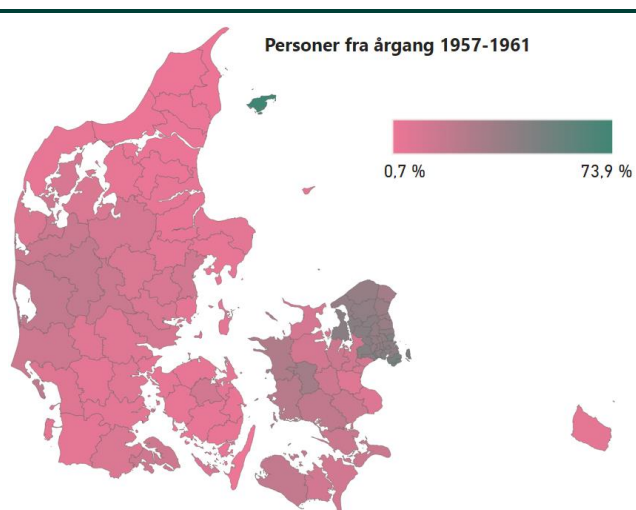
Vaccination af personer på 60-64 år startede i uge 18, hvilket vil sige, at målgruppen ved datatræk til denne statusrapport har været åben for vaccination i ca. én uge. Trods dette ses en stor andel af bookedede vaccinationstider, dog med regionale forskelle.

**Figur 22: Andel af personer i målgruppe 9 på et af de seks trin i vaccinationsforløbet per region**



Vaccination af personer med alder 60-64 år har på nuværende tidspunkt været i gang i cirka én uge. På trods af dette ses i figur 22 oven for en stor andel af personer i målgrupper, der allerede har bestilt tid eller har påbegyndt et vaccinationsforløb. Af figuren ses dog også en uensartet fordeling af afventende personer i målgruppen, idet 20 pct. af personerne i målgruppen i Region Syddanmark aktuelt stadig afventer invitation, holdt i mod ganske få eller ingen i de øvrige regioner. Dette skyldes blandt andet, at der på tværs af regionerne er forskellige fordeling af borgerne i diverse aldersgrupper. Således har f.eks. Region Hovedstaden haft færre personer i de foregående målgrupper, og har dermed forholdsvis hurtigere kunne tilbyde vaccination til deres borgere i aldersgruppen. Der er sket et regionalt udlån af vaccinedoser regionerne imellem for at imødegå den regionale aldersforskel blandt de ældre målgrupper. Det er Sundhedsstyrelsens forventning, at udlånet vil udligne de regionale forskelle over de næste par uger.

**Figur 23: Påbegyndte vaccinationsforløb i målgruppe 10A per kommune**



Af kortet ses samme uensartede fordeling af påbegyndte vaccinationsforløb, som beskrevet ovenfor. Det vil sige, at Region Hovedstaden for nuværende er forholdsvis godt i gang med vaccination af deres borgere i alderen 60-64 år. Særligt kommuner i Region Syddanmark har en lavere andel af påbegyndte vaccinationsforløb i målgruppen.

Sundhedsstyrelsen er opmærksom på udviklingen og følger op med regionerne for at sikre et ens tilbud på tværs af landet.

## Databeskrivelse

Denne statusrapport giver en samlet status på vaccinationsindsatsen med data for fremdriften i udrolningen af vaccinationsprogrammet frem til den 10. maj 2021.

Der er i samarbejde mellem Sundhedsstyrelsen, Sundhedsdatastyrelsen og Statens Serum Institut etableret et datagrundlag, der muliggør detaljerede opgørelser af vaccinationsindsatsen i målgruppe 1 (personer som bor i plejebolig mv.), målgruppe 2 (personer med alder  $\geq 65$  år som modtager både personlig pleje og praktisk hjælp), målgruppe 3 (personer med alder  $\geq 85$  år), målgruppe 4 (personale i sundheds-, ældre- og udvalgte dele af socialsektoren med særlig risiko for smitte, eller som varetager en kritisk funktion), målgruppe 5 (udvalgte personer med tilstande og sygdomme, som medfører særlig øget risiko for alvorligt forløb ved COVID-19), og målgruppe 6 (udvalgte pårørende), målgruppe 7 (personer med alder 80–84 år), målgruppe 8 (personer med alder 75–79 år) og målgruppe 9 (personer med alder 65–74 år).

Målgruppe 1, 3, 4, 7, 8, 9 og 10A er dannet på baggrund af registerdata. Hvis en person bor på et plejehjem og indgår i plejehjemsregisteret, er personen placeret i målgruppe 1. Indgår personen i en relevant kategori i E-Indkomstregisteret eller i Yderregisteret, er vedkommende placeret i målgruppe 4. Dertil suppleres målgruppe 4 med personer, der indgår på lister/templates sendt fra regioner, kommuner, samt andre relevante aktører til Statens Serum Institut. Målgruppe 2, 5 og 6 er opgjort på baggrund af information fra lister/templates fra regioner og kommuner.

Opgørelsen af målgruppestørrelser (estimat på antal personer i hver målgruppe) er ikke en konstant, men derimod en variabel størrelse. Dette skyldes flere årsager, herunder blandt andet at nogle personer ansættes eller skifter erhverv (målgruppe 4), at nogle personer får konstateret en sygdom, der placerer dem i målgruppe 5 (personer med tilstande og sygdomme, som medfører særlig øget risiko for alvorligt forløb ved COVID-19), at nogle går bort, etc. Dertil udmelder Sundhedsstyrelsen løbende justeringer og yderligere præciseringer af de definerede målgrupper, hvilket kan have betydning for, hvilke personer der tæller med i en given målgruppe.

Nogle personer vil kunne indgå i flere målgrupper på baggrund af den aldersgruppe, de hører ind under, og fordi de for eksempel bor på plejehjem eller er sundhedspersonale. Disse personer kan derfor være visiteret til vaccination i flere målgrupper. I dataopgørelserne til styring og monitorering af vaccinationsprogrammet tæller personer kun med i én af målgrupperne, og det sker på nuværende tidspunkt i følgende rækkefølge for de igangsatte målgrupper: 2, 3, 5, 6, 4, 7, 8 og 1. Det betyder, at hvis en person ifølge registrene arbejder i social- og sundhedssektoren (målgruppe 4) men også indgår i målgruppe 5 (personer med tilstande og sygdomme, som medfører særlig øget risiko for alvorligt forløb ved COVID-19) eller målgruppe 6 (udvalgte pårørende til personer med særligt øget risiko for et alvorligt forløb eller pårørende som er en uundværlig omsorgs- eller plejeperson), så tæller vedkommende med i målgruppe 5 og 6 og ikke i målgruppe 4.

Sundhedsstyrelsen  
Islands Brygge 67  
2300 København S

[www.sst.dk](http://www.sst.dk)

**Sundhed for alle** ♥ + ●