



SUNDHEDSSTYRELSEN



Statusrapport

COVID-19 vaccination



29. april 2021



Status over vaccinationsindsatsen

Data per 26. april 2021 viser, at 21 pct. af den samlede danske befolkning har påbegyndt vaccination og 10 pct. er færdigvaccinerede. Det vil sige, at en tiendedel af den danske befolkning har opnået næsten fuld immunitet og en femtedel har nu nogen grad af immunitet overfor COVID-19.

Effekten af vaccinationsindsatsen ses nu tydeligt på antallet af nye smittetilfælde blandt de vaccinerede grupper samt på indlæggelsestallene, hvor andelen af patienter over 80 år, der er indlagt med positiv test for COVID-19 er faldet markant siden slut januar.

I målgruppe 1, 2, 3, 5, 7 og 8, har omkring ni ud af ti eller derover påbegyndt eller færdiggjort vaccination. For målgruppe 6 tilnærmer andelen af personer, der har påbegyndt vaccination også en vaccinationsgrad på ni ud og ti, for nuværende ligger vaccinationsgraden på 82 pct.

Målgruppe 4, har grundet pausering og sidenhen udtagelse af Vaxzevria® (AstraZeneca) i vaccinationsindsatsen, ikke har set en stigning i andelen af vaccinerede.

Målgruppe 9 er den nyest igangsatte målgruppe, og allerede nu har 40 pct. af målgruppen begyndte på et vaccinationsforløb. Dog er der regionale forskelle, der primært skyldes, at personer i denne aldersgruppe ikke er ligeligt fordelt på tværs af landet. Således kan regioner med en mindre andel af personer i denne aldersgruppe hurtigere opnå høj tilslutning.

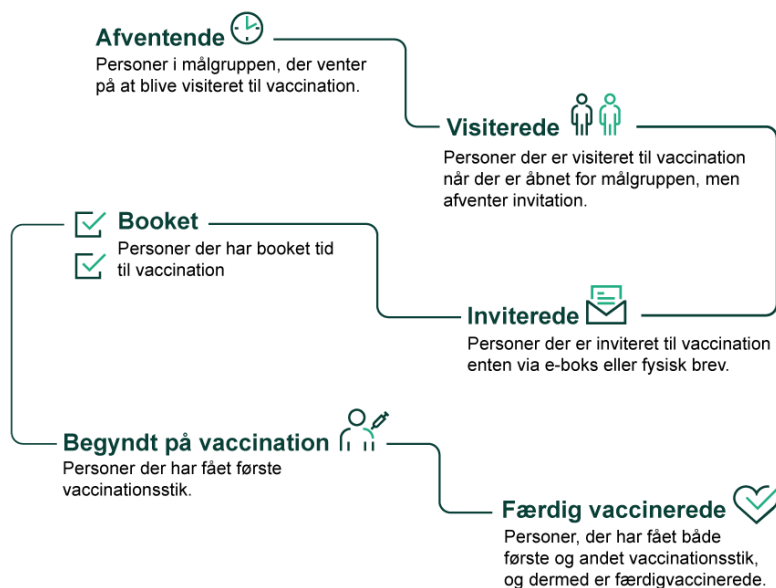
I følgende rapport gennemgås status for vaccinationsudrulningen i Danmark baseret på data per 26. april 2021.

Indhold

Status over vaccinationsindsatsen.....	2
Trin i vaccinationsforløbet.....	3
Igangsatte målgrupper.....	4
Udvikling i vaccinationsindsatsen.....	5
Effekt af vaccination.....	7
Tilslutning til vaccination fordelt på alder	9
<i>Befolkningens holdninger i forbindelse med COVID-19 epidemien.....</i>	<i>9</i>
Status for målgruppe 1–9	10
Databeskrivelse	20

Trin i vaccinationsforløbet

Hovedparten af personer, der takker ja til vaccinationstilbuddet, vil gå igennem følgende seks trin i deres vaccinationsforløb.



- Afventende:** Her befinder alle sig indtil Sundhedsstyrelsen melder ud, at der åbnes for vaccination af diverse målgrupper.
- Visiterede:** Her befinder de personer sig, som er blevet visiteret til vaccination ud fra Sundhedsstyrelsens udmelding om åbning af målgrupper, og som venter på at modtage en invitation til vaccination.
- Inviterede:** Her befinder de personer sig, som har modtaget invitation via e-Boks eller fysisk brev.
- Booket:** Her befinder de personer sig, som har booket tid til vaccination.
- Begyndt vaccination:** Her befinder de personer sig, som har fået første vaccinstik.
- Færdig vaccinerede:** Her befinder de personer sig, som har fået både første og andet vaccinstik og dermed er færdigvaccinerede.

Det er dog ikke alle, der vil bevæge sig igennem alle seks trin, da personer i visse målgrupper vil gå direkte fra at være inviteret til at påbegynde vaccination.

Igangsatte målgrupper

Alle personer i Danmark, som vaccinerne er godkendt til, vil i løbet af 2021 få tilbudt vaccination mod COVID-19 ud fra nedenstående prioriterede rækkefølge. Målgrupperne kan være overlappende og den enkelte person vil blive prioriteret ud fra det væsentligste kriterium i det tilfælde, hvor de kan tilhøre to forskellige målgrupper.

De forventede tidspunkter for vaccination af de forskellige målgrupper, kan ses i Sundhedsstyrelsens vaccinationskalender¹.

Den prioriterede rækkefølge er som følgende:

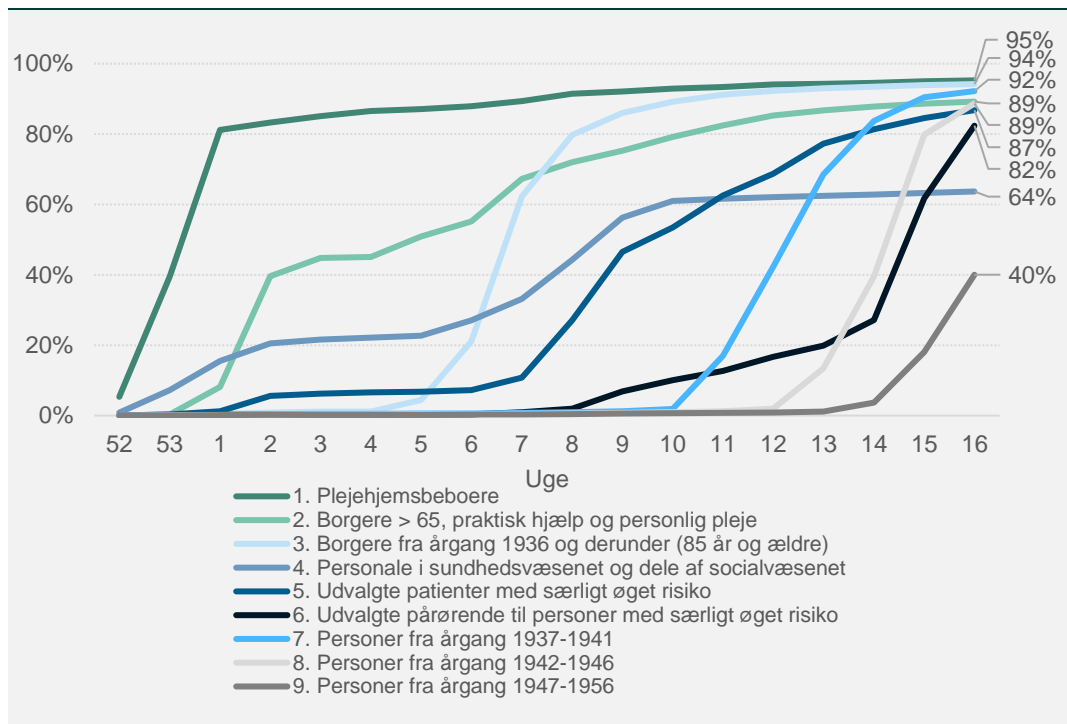
Igangsatt	1. Personer som bor i plejebolig mv.
	2. Personer med alder ≥ 65 år som modtager både personlig pleje og praktisk hjælp
	3. Personer med alder ≥ 85 år.
	4. Personer i sundheds-, ældre- og udvalgte dele af socialsektoren med særlig risiko for smitte, eller som varetager en kritisk funktion
	5. Udvalgte personer med tilstande og sygdomme, som medfører særlig og et risiko for alvorligt forløb ved COVID-19
	6. Udvalgte pårørende til personer med særligt øget risiko for et alvorligt forløb eller pårørende som er en uundværlig omsorgs- eller plejeperson
	7. Personer med alder 80–84 år
	8. Personer med alder 75–79 år
	9. Personer med alder 65–74 år
Afventer	10. A. Personer med alder 60–64 år
	B. Personer med alder 55–59 år
	C. Personer med alder 50–54 år
	D. Personer med alder 16–49 år

¹ Sundhedsstyrelsen: Vaccinationskalenderen, opdateres løbende: <https://www.sst.dk/da/Udgivelser/2021/Vaccinationskalender>

Udvikling i vaccinationsindsatsen

Omkring 1,2 millioner har nu påbegyndte vaccination, hvilket er en stigning på næsten 16.000 personer i løbet af de seneste to uger. Særligt har der i de seneste uger været en høj stigning i andelen af påbegyndte vaccinationsforløb for de nyeste igangsatte målgrupper.

Figur 1: Udvikling i andel påbegyndte vaccinationer per målgruppe over uger



Siden vaccinationsindsatsens begyndelse har der for alle målgrupper, med undtagelse af målgruppe 4, været en progressiv stigning i andelen af påbegyndte vaccinationsforløb, hvor de fleste målgrupper inden for kort tid er nået op på en høj vaccinationsgrad. Dette skyldes en effektiv organisering af vaccinationsindsatsen, når en ny målgruppe igangsættes. Særligt for målgruppe 7 og 8 har der de seneste uger været en stejl stigning i andelen af personer, der har påbegyndt vaccination, som er gået fra 0 pct. til omkring 90 pct. på blot 2,5 uge. Lignende stigning ses for målgruppe 9, dog med en lavere hastighed end de to andre målgrupper, hvilket skyldes, at målgruppen 9 er langt større end målgruppe 7 og 8.

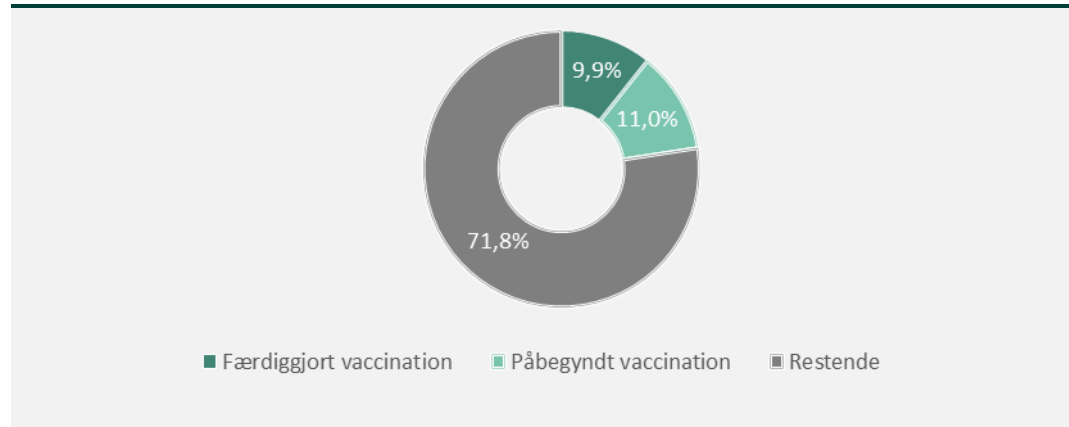
Den udfledede kurve for målgruppe 4 skyldes først om fremmest Sundhedsstyrelsens beslutning om pausering og sidenhen udtagelse af vaccination med Vaxzevria® (AstraZeneca) i vaccinationsprogrammet. Beslutningen har særligt haft betydning for målgruppe 4, eftersom det var planen, at målgruppen i udgangspunktet skulle vaccineres med denne vaccinetype. Sundhedsstyrelsen har desuden yderligere skærpet kriterierne til visitation til målgruppe, hvilket betyder, at ikke alle, som hidtil har udgjort målgruppe 4, vil blive vaccineret som en del af målgruppe 4².

² Sundhedsstyrelsen 26. april 2021: Visitation til vaccination af personale i sundheds-, ældre- og udvalgte dele af socialsektoren (målgruppe 4) gældende fra 21. april 2021


1.222.536
personer har påbegyndt vaccination

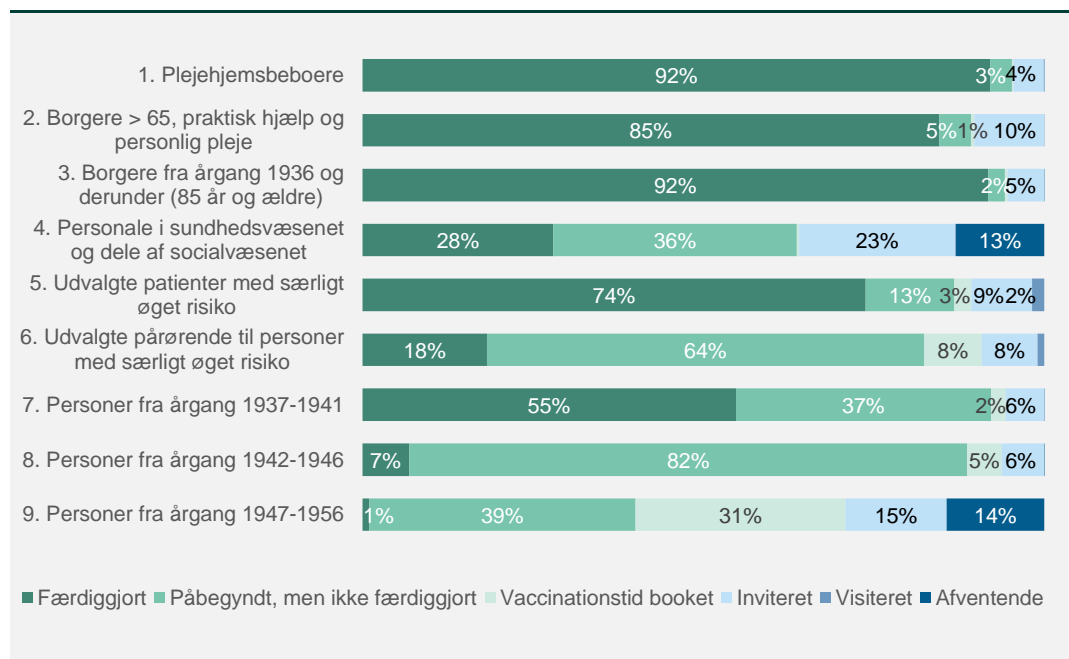

578.849
personer har færdiggjort vaccination

Figur 2: Andelen af påbegyndte og færdiggjorte vaccinationsforløb på landsplan (kategorierne er gensidigt udelukkende)



Andelen af personer, som har påbegyndt eller færdiggjort et vaccinationsforløb på nuværende tidspunkt i vaccinationsindsatsen, er meget tilfredsstillende. Data per 26. april 2021 viser, at så godt som 1,2 million personer i Danmark er begyndt på et vaccinationsforløb (helt præcist 1.222.536), og 578.849 personer har færdiggjort deres vaccinationsforløb. I løbet af de seneste to uger har 115.962 personer modtaget deres første vaccinationsstik, og 110.894 flere personer er blevet færdigvaccineret.

Figur 3: Andel af målgrupper 1, 2, 3, 4, 5, 6, 7, 8 og 9 på diverse trin i vaccinationsforløbet (kategorierne er gensidigt udelukkende)

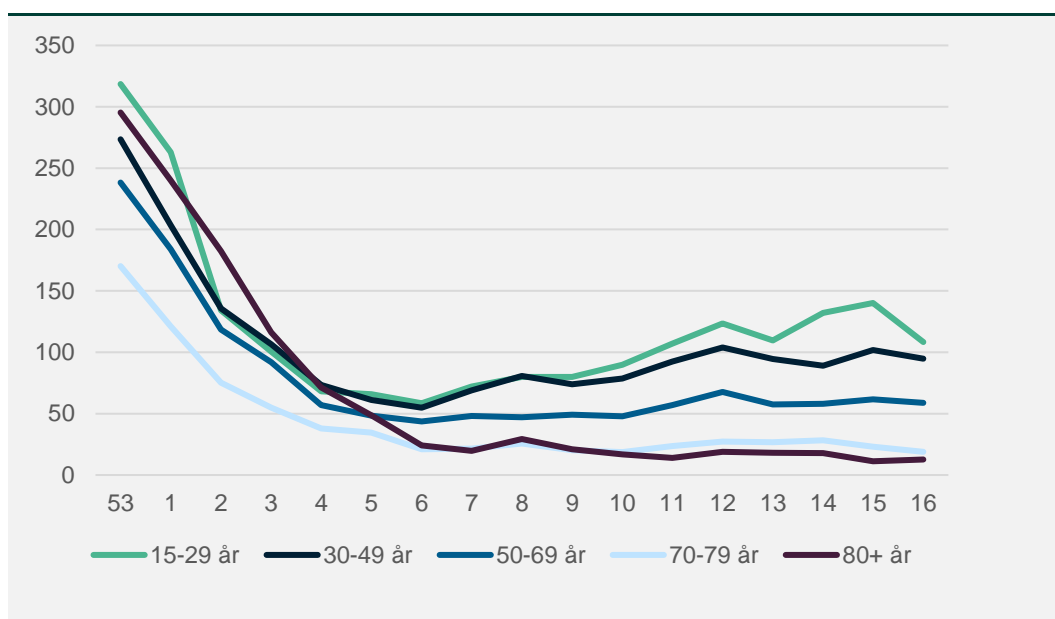


I figur 3 fremgår det, at kun en mindre andel i hver målgruppe endnu står som afventende, visiteret eller inviteret. Det betyder, at hovedparten af personer i de åbne målgrupper enten har booket tid til vaccination, påbegyndt eller færdiggjort vaccinationen. Da der ikke er kapacitet eller vaccinedoser nok til at vaccinere en hel målgruppe på én gang, åbnes der gradvist for målgrupperne, hvor de ældste i målgruppen inviteres først. Derfor ses der endnu 14 pct. i målgruppe 9, som afventer visitation til vaccination.

Effekt af vaccination

Den danske vaccinationsindsats mod COVID-19 viser nu tydelige effekter, både i form af lavere smitte blandt de vaccinerede grupper og på indlæggelsestallene.

Figur 4: Ugentligt nye smittetilfælde per 100.000 over tid fordelt på aldersgrupper

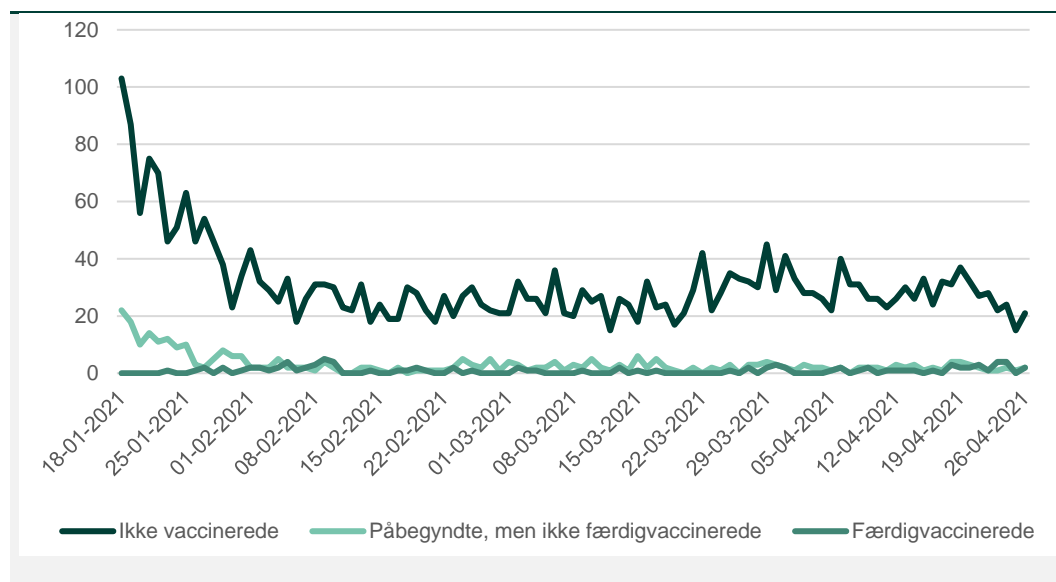


Da smittetrykket omkring årsskiftet var højest i Danmark, var det særligt blandt den ældste del af befolkningen (80+ år), at smitten var mest udbredt. I uge 53 2020 var der 295 smittede per 100.000 i den ældste aldersgruppe, hvor dette nu er faldet til 12 per 100.000 i uge 16 2021.

Med udrulningen af vaccination til øvrige aldersgrupper ses en lignende tendens. Smitten blandt de 70-79 årige er ligeledes faldet og ligger nu på samme niveau som for de 85+-årige. Udviklingen i smitten blandt disse aldersgrupper adskiller sig fra kurverne for de yngre aldersgrupper, hvilket kan ses som en indikation på en vaccinationseffekt på smitten, der ikke alene kan forklares af de smitteforebyggende restriktioner.

I Danmark har 86 pct. af alle personer over 70 år påbegyndt vaccination og 79 pct. af personer over 80 år er nu færdigvaccineret. Det er forventningen, at andelen af personer i aldersgruppen 65-69 vil nærme sig samme niveau som de ældre aldersgrupper i de kommende uger, hvilket forventes at reducere forekomsten af nye smittetilfælde i denne aldersgruppe.

Figur 5: Antal dagligt nyindlagte patienter med positivt testsvar for COVID-19 fordelt på vaccinationsstatus



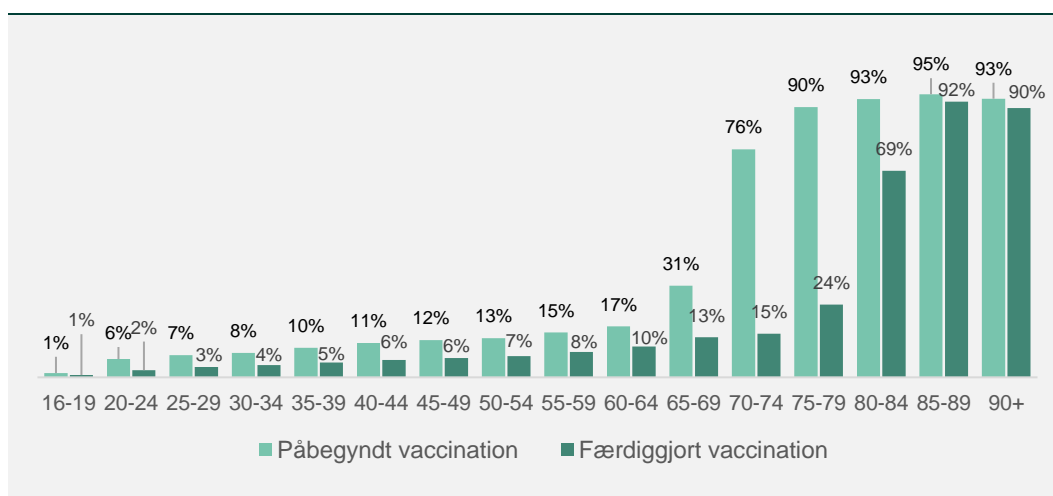
Der har siden vaccinationsindsatsens udrulning kun været konstateret få tilfælde, hvor færdigvaccinerede personer efterfølgende er testet positiv for COVID-19, og kun ganske få af disse er blevet indlagt. Af de dagligt nyindlagte patienter med COVID-19 udgør personer, der er påbegyndte eller færdigvaccinerede, en meget lille andel. I alt har der været 3.492 nyindlagte personer med COVID-19 i perioden for figur 5, hvoraf 93 var færdigvaccinerede.

Andelen af indlagte patienter med positiv test for COVID-19 over 80 år er faldet fra 29 pct. i uge 3 til blot 9 pct. i uge 16. Det har endnu ikke været muligt at dokumentere samme fald i andelen af indlagte personer på 70-79 år, hvor andelen er faldet 3 procentpoint til 28 pct. Det er dog forventningen, at der for de 70-79-årige vil ses et lignende fald i andelen af indlagte patienter med COVID-19 som ved de 80+ årige i takt med, at der opnås fuld immunitetsgrad.

Tilslutning til vaccination fordelt på alder

Vaccinationsgraden blandt personer, der er 70 år eller ældre, ligger på 76-95 pct., hvilket vidner om, at der er en høj vaccinationstilslutning i disse aldersgrupper. Det forventes, at vaccinationsgraden vil stige i de øvrige aldersgrupper i takt med, at der igangsættes vaccination af disse.

Figur 6: Andel der har påbegyndt og færdiggjort vaccination fordelt på alder



Blandt de ældre aldersgrupper er der en høj vaccinationstilslutning, hvilket fremgår af figur 6. I aldersgrupperne 75 år eller ældre er tilslutningen til første vaccinstik 90 pct. eller derover. Det forventes, at vi inden for de næste to uger vil se en markant stigning i andelen af påbegyndte vaccinationer aldersgrupperne 65-69 og 70-74 år samt i aldersgruppen 60-64 år, som er den næste aldersgrupper, der åbnes for vaccination af. Sundhedsstyrelsen vil følge tilslutningen tæt og undersøge muligheden for at få mere viden om, hvad der karakteriserer de personer i de igangsatte målgrupper, som endnu ikke er vaccineret eller som ikke har booket tid til vaccination.

Befolkningens holdninger i forbindelse med COVID-19 epidemien

Epinion gennemfører løbende undersøgelser af befolkningens adfærd og holdninger i forbindelse med COVID-19 epidemien. Seneste undersøgelse blev gennemført i perioden 8. april 2021 til 14. april 2021 og viser, at der fortsat er høj vaccinationsvillighed i befolkningen. 83 pct. af de adspurgte er enten vaccinerede eller er sikre på, at de vil lade sig vaccinere mod COVID-19. Til sammenligning med de tidligere undersøgelser som Epinion har gennemført, er dette dog et lille fald på 2 procentpoint. Dertil er andelen af personer, der er i tvivl i forhold til vaccination steget med 3 procentpoint.

I forlængelse heraf er det værd at bemærke, at andelen af 51-65-årige, der er vaccinefortalere eller allerede har ladet sig vaccinere, er faldet med 10 procentpoint fra 90 pct. i februar til 80 pct. i april. 37 pct. af de adspurgte angiver, at mistanken om de alvorlige bivirkninger ved vaccinen fra AstraZeneca har gjort dem mere bekymrede for at blive vaccineret med én af de andre vacciner mod COVID-19. Det er særligt den yngre del af befolkningen, som er bekymrede, mens befolkningen over 65 år er mere upåvirkede af sagen. Sundhedsstyrelsen udvikler løbende informationsmateriale, som oplyser om diverse vaccintyper, og hvorfor det er vigtigt at lade sig vaccinere. Indsætterne skal være med til at understøtte en fortsat høj tilslutning til vaccination på tværs af alle aldersgrupper.

Status for målgruppe 1–9

Målgruppe 1

(42.758 personer)
1 stik95 pct.
2 stik92 pct.

Målgruppe 2

(58.639 personer)
1 stik89 pct.
2 stik85 pct.

Målgruppe 3

(97.074 personer)
1 stik94 pct.
2 stik92 pct.

Målgruppe 4

(436.072 personer)
1 stik64 pct.
2 stik28 pct.

Målgruppe 5

(238.800 personer)
1 stik87 pct.
2 stik74 pct.

Målgruppe 6

(1.924 personer)
1 stik82 pct.
2 stik18 pct.

Målgruppe 7

(127.817 personer)
1 stik91 pct.
2 stik55 pct.

Målgruppe 8

(227.328 personer)
1 stik89 pct.
2 stik7 pct.

Målgruppe 9

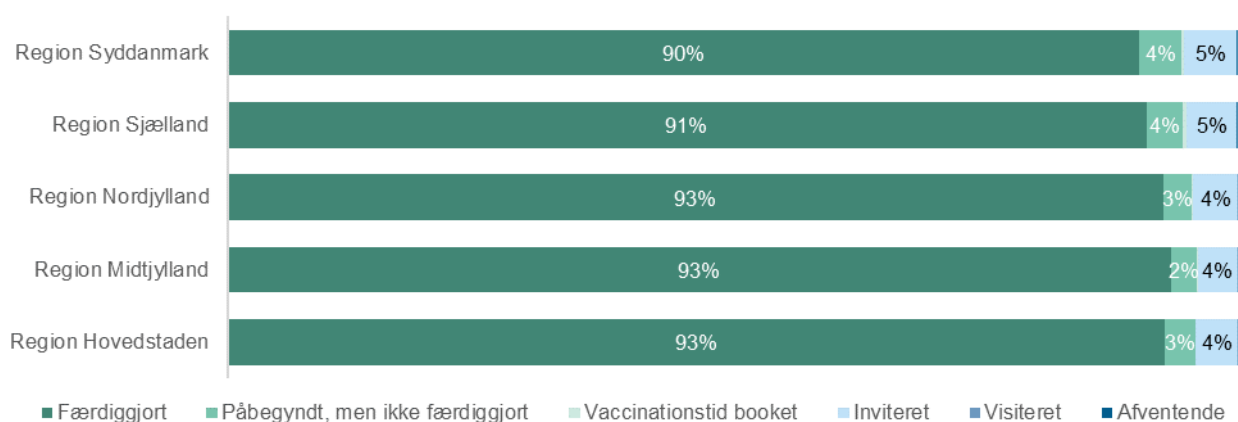
(532.133 personer)
1 stik40 pct.
2 stik1 pct.



Målgruppe 1: Beboere på plejehjem

Vaccinationstilslutningen for plejehjemsbeboere er fortsat meget tilfredsstillende, og data viser, at nye beboere hurtigt modtager invitation og kommer i gang med et vaccinationsforløb.

Figur 7: Andel af plejehjemsbeboere på et af de seks trin i vaccinationsforløbet per region



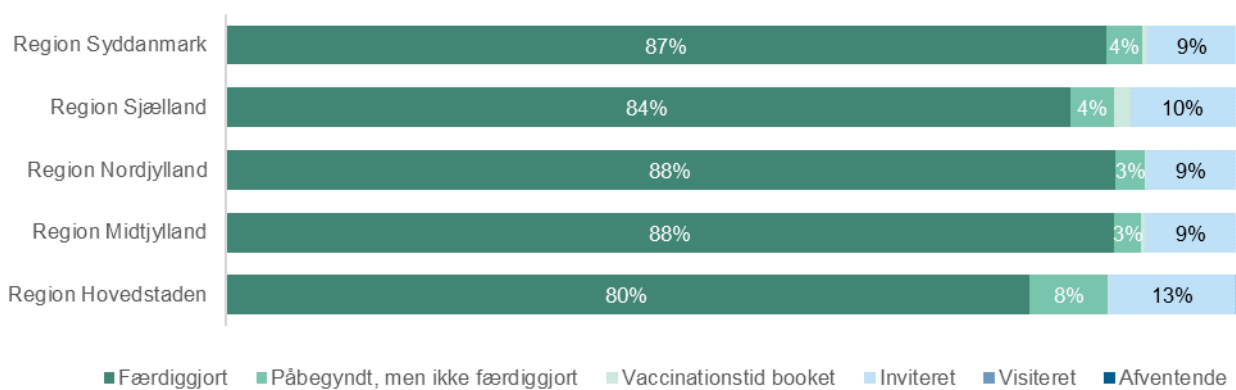
Blandt plejehjemsbeboere (målgruppe 1) er der stadig en meget høj vaccinationsgrad. Set på tværs af regionerne har 90-93 pct. af personerne i denne målgruppe færdiggjort deres vaccinationsforløb. 4-5 pct. af personerne i målgruppen har modtaget invitation til vaccination, hvilket skyldes, at der hele tiden flytter nye beboere ind på plejehjemmene, som endnu ikke er vaccineret, men at plejehjemmene er hurtige til at få inviteret nye beboere til vaccination.

For denne målgruppe vises ikke kort over tilslutning fordelt på landets kommuner, da der er høj og forholdsvis ensartet fordeling på tværs af landet.

Målgruppe 2: Personer ≥ 65 år som modtager både personlig pleje og praktisk hjælp

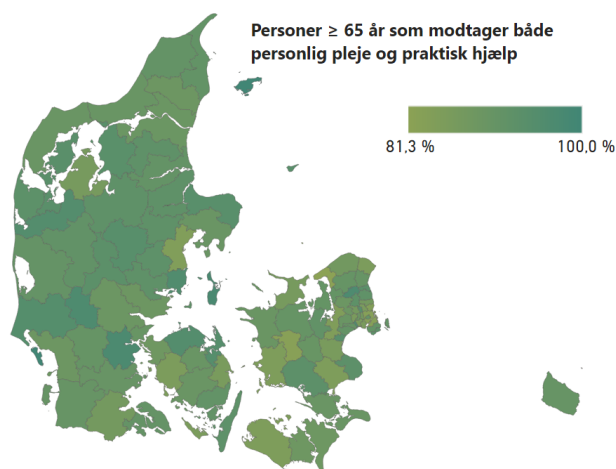
I målgruppe 2 er der i alle kommuner påbegyndt vaccination af minimum 80 pct. af personer i målgruppen.

Figur 8: Andel af målgruppe 2 på et af de seks trin i vaccinationsforløbet per region



Der er en høj vaccinationsgrad for målgruppe 2, som frem til nu fortsat har været stigende. Der har således været en stigning i andelen af færdiggjorte vaccinationsforløb fra 74-86 pct. i sidste statusrapport, til 80-88 pct. i denne statusrapport. På tværs af regionerne er der inviteret nye personer til vaccination, som endnu ikke har booket tid til vaccination. Dette kan enten skyldes, at det er personer, der for nyligt har modtaget invitationen og endnu ikke har haft mulighed for at booke tid, eller det kan være personer, som har behov for støtte til at booke tid samt personer, der ikke ønsker at blive vaccineret.

Figur 9: Påbegyndte vaccinationsforløb i målgruppe 2 per kommune



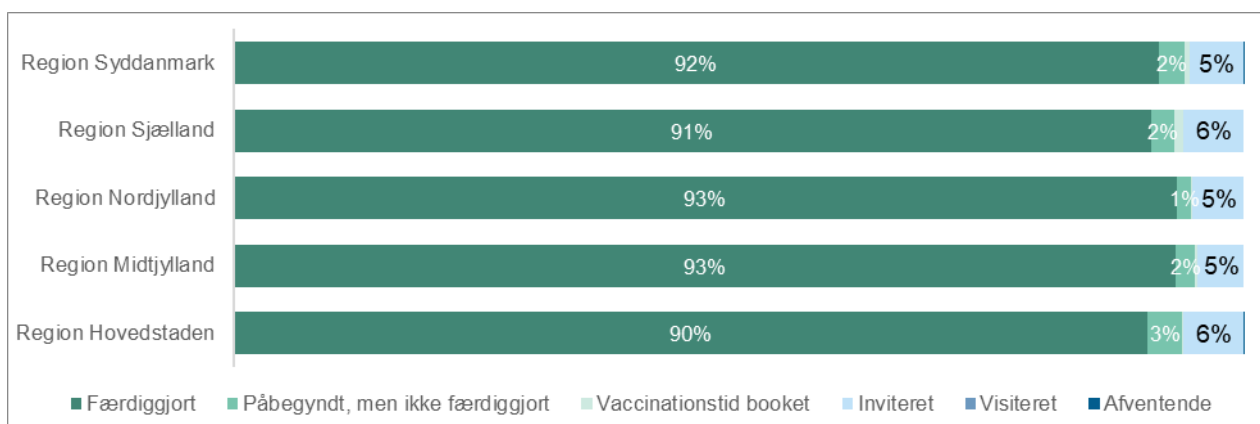
På tværs af landets 98 kommuner er der en høj tilslutning til vaccination, selvom der fortsat er et spænd på tværs af kommunerne mellem 81 pct. til 100 pct. I sidste statusrapport lå spændet på 77,8 pct. til 100 pct., så der har været en mindre stigning i løbet af de seneste to uger.

Kommunerne har igennem vaccinationsindsatsen lavet et aktivt arbejde for at kontakte og sikre støtte til de personer i målgruppe 2, der havde behov for hjælp.

Målgruppe 3: Personer med alder ≥ 85 år

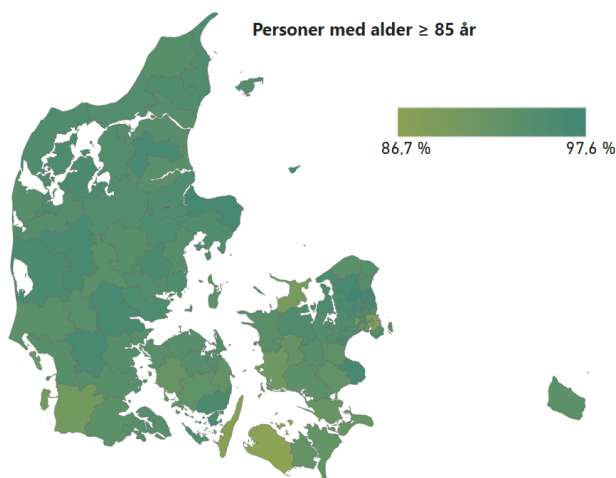
Andelen af færdigvaccinerede i målgruppe 3 er steget til 92 pct. på landsplan. Der er derudover nu en mere ensartet geografisk fordeling af påbegyndte vaccinationsforløb i målgruppen.

Figure 10: Andel af personer med alder ≥ 85 år på et af de seks trin i vaccinationsforløbet per region



Set på tværs af regionerne er der nu 90-93 pct. af personerne i målgruppe 3, der har færdiggjort et vaccinationsforløb, hvilket er en stigning fra 87-93 pct. ved sidste statusrapport. Antallet af inviterede er faldet en smule fra 5-7 pct. ved sidste statusrapport til 5-6 pct. på nuværende tidspunkt. Dette tyder på, at der fortsat er inviterede i målgruppen, som vælger at takke ja til et vaccinationstilbud.

Figur 11: Påbegyndte vaccinationsforløb i målgruppe 3 per kommune

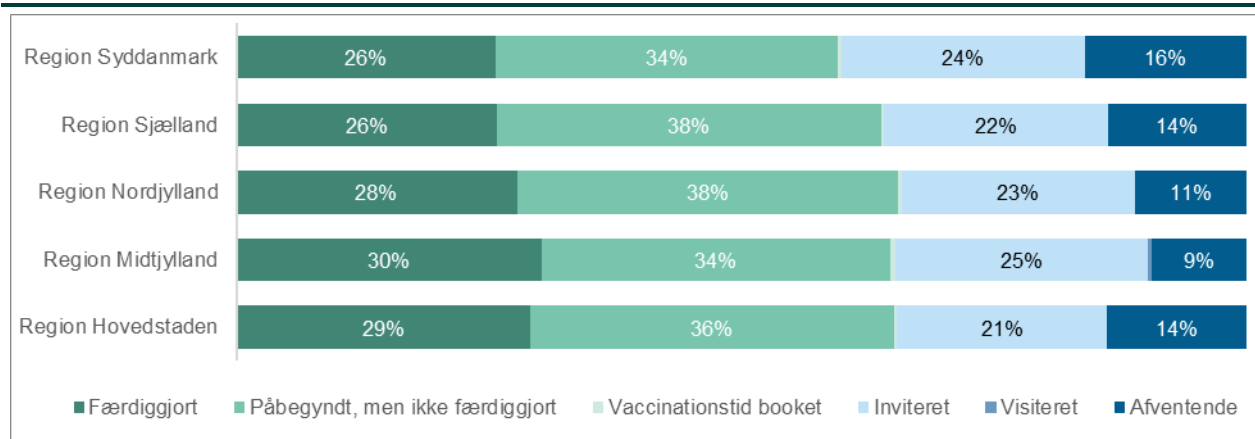


På tværs af kommunerne er der generelt en høj vaccinationsgrad blandt målgruppe 3. Den laveste andel af påbegyndte vaccinationsforløb ligger på 86,7 pct., hvilket er tæt på Sundhedsstyrelsens forventede tilslutning på 90 pct. for denne målgruppe.

Målgruppe 4: Personale i sundheds-, ældre- og udvalgte dele af socialsektoren med særlig risiko for smitte, eller som varetager en kritisk funktion

Målgruppe 4 er fortsat berørt af Sundhedsstyrelsens beslutning om at fortsætte vaccinationsprogrammet uden Vaxzevria (AstraZeneca). Sundhedsstyrelsen har meldt ud, at personer, der har modtaget første vaccinstik med vaccinen fra AstraZeneca vil blive inviteret til andet stik med en mRNA vaccine ca. 12 uger efter første stik.

Figur 12: Andel af personale i sundheds-, ældre- og udvalgte dele af socialsektoren på et af de seks trin i vaccinationsforløbet per region



Særligt personer i målgruppe 4 var booket til vaccination med Vaxzevria® (AstraZeneca), og beslutningen om at tage denne vaccine ud af det samlede vaccinationsprogram har derfor forsinket udrulningen af vaccination i målgruppe 4.

Sundhedsstyrelsen har derudover yderligere skærpet kriterierne for vaccination til målgruppe 4. De skærpede kriterier bygger på vurderingen af, at en stor del af frontpersonalet i sundheds-, ældre og socialsektoren allerede er vaccineret, og at Danmark har god kontrol med epidemien, hvorfor der ikke er risiko for at belaste sundheds-, ældre- og socialsektoren som følge af COVID-19.

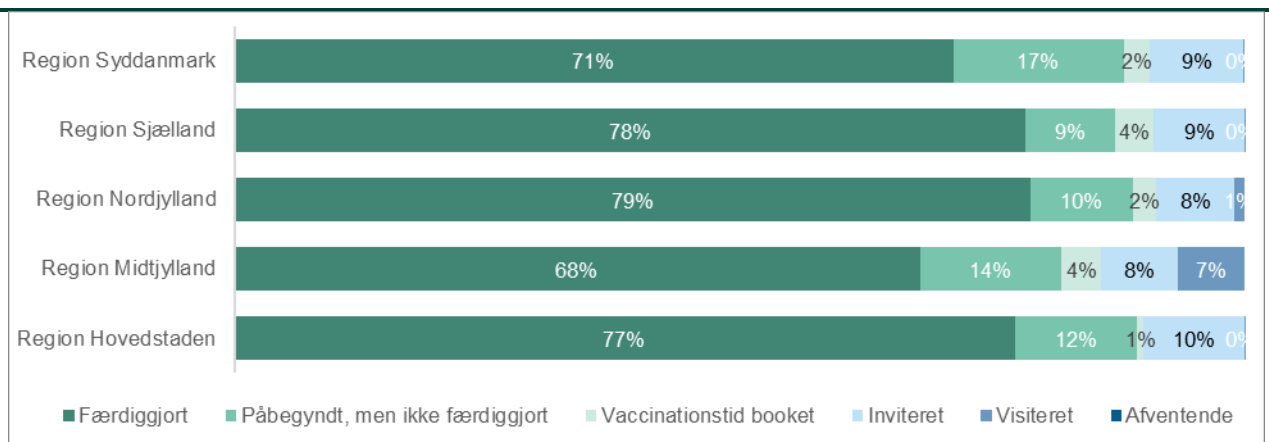
Ifølge de skærpede kriterier kan personer, som er inviteret til vaccination som del af målgrupper 4, blive genhenvist til vaccination af deres arbejdsgiver, hvis de opfylder de skærpede kriterier for visitation som del af målgruppen. De personer i målgruppen, som er inviteret til vaccination, men ikke lever op til de skærpede kriterier, vil derimod blive tilbudt vaccination efter deres alder.

De personer i målgruppe 4, som allerede har fået første vaccinationsstik med Vaxzevria® (AstraZeneca), vil blive inviteret til andet stik med en mRNA vaccine ca. 10-12 uger efter det første vaccinationsstik med Vaxzevria® (AstraZeneca).

Målgruppe 5: Personer med særligt øget risiko

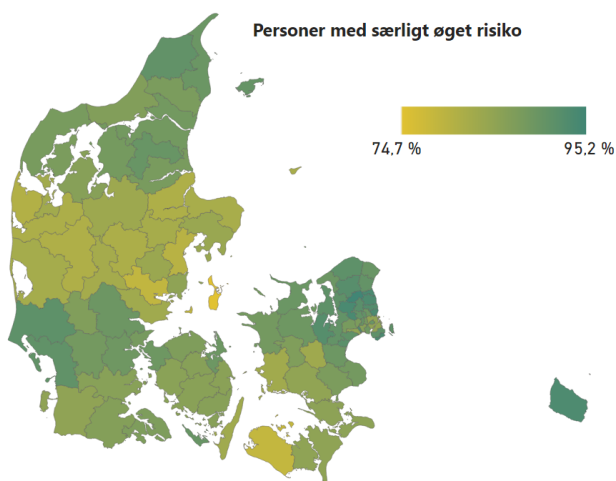
I målgruppe 5 ses fortsat en god fremdrift og 87 pct. har fået minimum et vaccinstik. Derudover er der nu et mere ensartet billede i vaccinationstilslutning på tværs af kommuner.

Figur 13: Andel af personer med særligt øget risiko på et af de seks trin i vaccinationsforløbet per region



Set på tværs af regioner er der på nuværende tidspunkt 68-79 pct. af målgruppe 5, der har færdiggjort et vaccinationsforløb. Dette er en stigning fra 56-70 pct. ved sidste rapport, og det tyder derfor på en god fremdrift, samt, at regionerne nu er have en mere ensartet visitation til målgruppen.

Figur 14: Påbegyndte vaccinationsforløb i målgruppe 5 per kommune



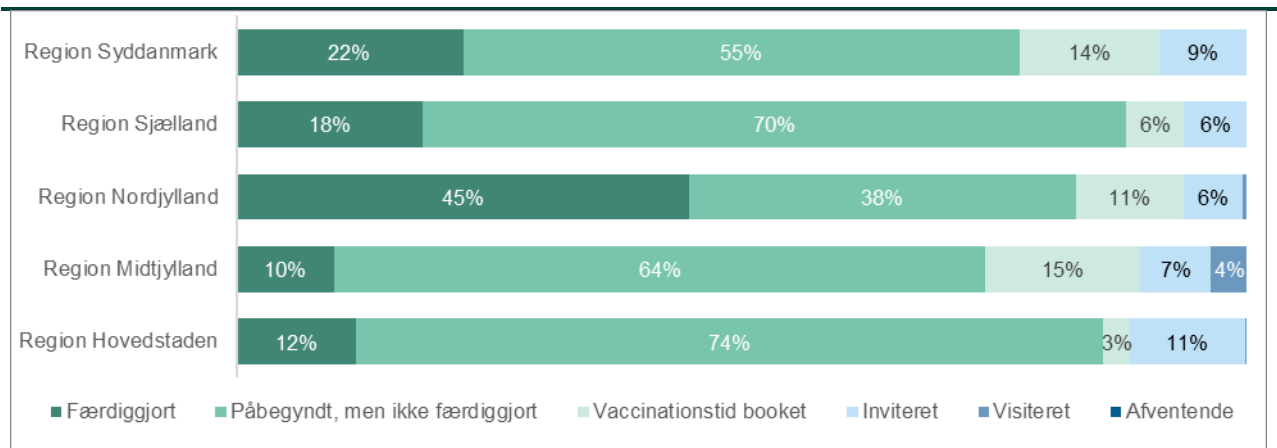
Af kortet til venstre ses en mere ensartet fordeling af påbegyndte vaccinationsforløb, fordelt på landets kommuner, set i forhold til seneste statusrapport. I denne uge har 74,7-95,2 pct. af personerne i målgruppen påbegyndt vaccinationsforløb, en stigning fra 70,2-94,1 pct. ved sidste rapport.

Sundhedsstyrelsen er i dialog med de kommuner, der fortsat har den laveste andel af påbegyndte vaccinationsforløb med henblik på at styrke organiseringen, kommunikation eller andre tiltag for at højne vaccinationsgraden blandt personer i de pågældende kommuner.

Målgruppe 6: Udvalgte pårørende til personer med særligt øget risiko for ret alvorligt forløb eller pårørende som er en uundværlig omsorgs- eller plejeperson.

Andelen af påbegyndte og/eller færdiggjorte vaccinationsforløb er steget til 82 pct., og meget få afventer invitation til at kunne starte vaccinationsforløb.

Figure 15: Andel af målgruppe 6 på et af de seks trin i vaccinationsforløbet per region

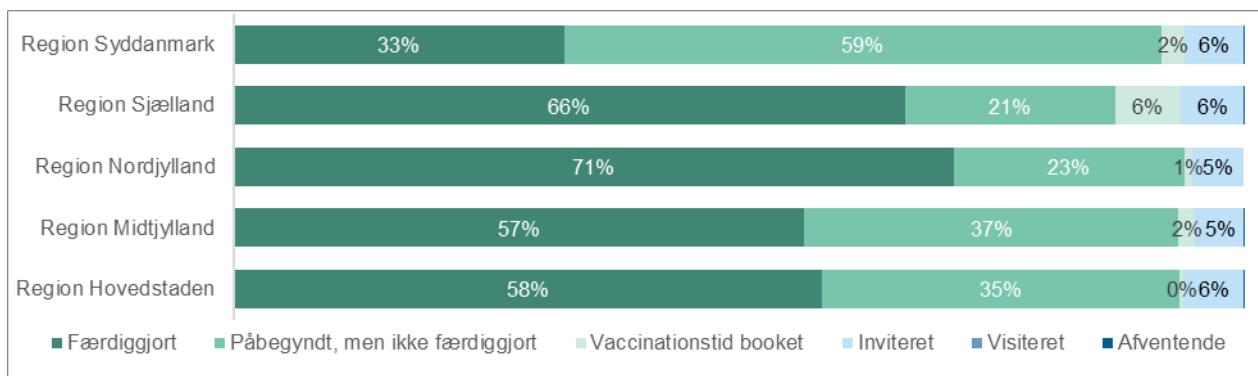


Hovedparten af personerne i målgruppe 6 var oprindeligt booket til vaccination med Vaxzevria®, tidligere COVID-19 Vaccine AstraZeneca. I uge 14 er alle AstraZeneca-forløb i målgruppe 6 dog blevet ombooket til et vaccinationsforløb med én af de øvrige godkendte vaccinetyper i Danmark. Siden sidste statusrapport ses en stigning i antallet af påbegyndte og færdiggjorte vaccinationsforløb på tværs af regioner. Således var spændet ved sidste rapport 43-58pct., hvor det i denne uge er mellem 74-88 pct.

Målgruppe 7: Personer med alder 80–84 år

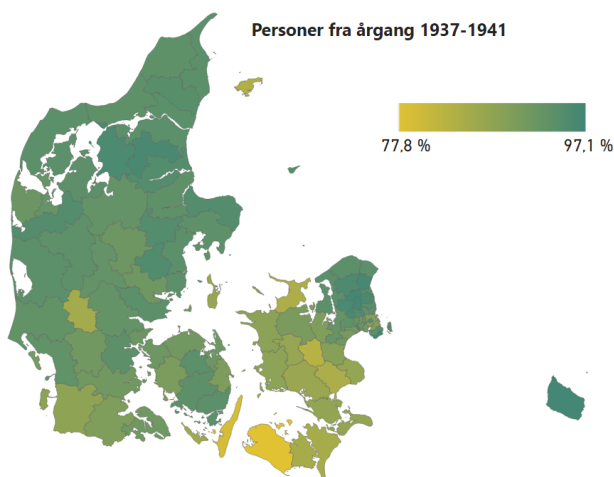
Andelen af personer i målgruppe 7, der har modtaget første vaccinstik, er på 92 pct. og 55 pct. af målgruppen har nu færdiggjort vaccination.

Figure 16: Andel af personer i målgruppe 7 på et af de seks trin i vaccinationsforløbet per region



Der har været en stigning i andelen af færdiggjorte vaccinationsforløb fra 5-17 pct. ved sidste statusrapport til 33-71 pct. i denne uge. Der er fortsat en lidt uens fordeling på tværs af regionerne i andelen, der har færdiggjort vaccination. Dog er andelen af personer, der har modtaget første stik fordelt mere jævnt på tværs af regionerne og andelen af færdigvaccinerede forventes at blive udjævnet inden for de kommende uger.

Figure 17: Påbegyndte vaccinationsforløb i målgruppe 7 per kommune



Af kortet til venstre kan det ses, at der på tværs af kommuner er en uensartet fordeling i forhold til, hvor mange personer i denne målgruppe, der har påbegyndt et vaccinationsforløb. Dette spænd er dog mere ensartet end ved sidste statusrapport (54,5-95 pct.).

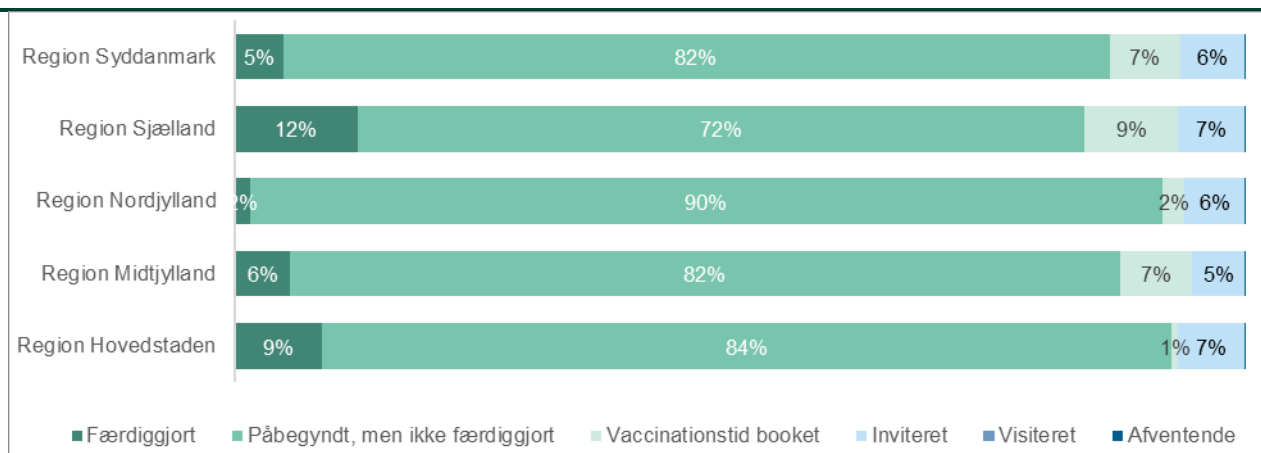
Det tyder på, at regionernes og kommunernes tiltag, som at udvide den geografiske spredning af vaccinationsstederne og kontakt til personer, der ikke selv har booket tid syv dage efter invitation, har haft en positiv effekt i forhold til at få påbegyndt vaccinationsforløb for de personer, der ønsker det.

Sundhedsstyrelsen er i dialog med de kommuner, der fortsat har den laveste andel af påbegyndte vaccinationsforløb med henblik på at styrke organiseringen, kommunikationsindsatsen eller andre tiltag for at højne vaccinationsgraden blandt personer i de pågældende kommuner.

Målgruppe 8: Personer med alder 75–79


89 pct. af personer på 75-79 år har modtaget første vaccinstik. Resten af målgruppen har enten allerede booket tid til vaccination eller har modtaget invitation.

Figur 18: Andel af personer i målgruppe 8 på et af de seks trin i vaccinationsforløbet per region



I målgruppe 8 har der på tværs af regioner været en stigning i påbegyndte og færdiggjorte vaccinationsforløb fra 51-82 pct. ved sidste rapport til 84-93 pct. i denne uge. Således er der en høj tilslutning til vaccination på tværs af regioner, og samtidig nærmere det sig en mere ensartet fordeling på tværs af landet.

Figur 19: Påbegyndte vaccinationsforløb i målgruppe 8 per kommune



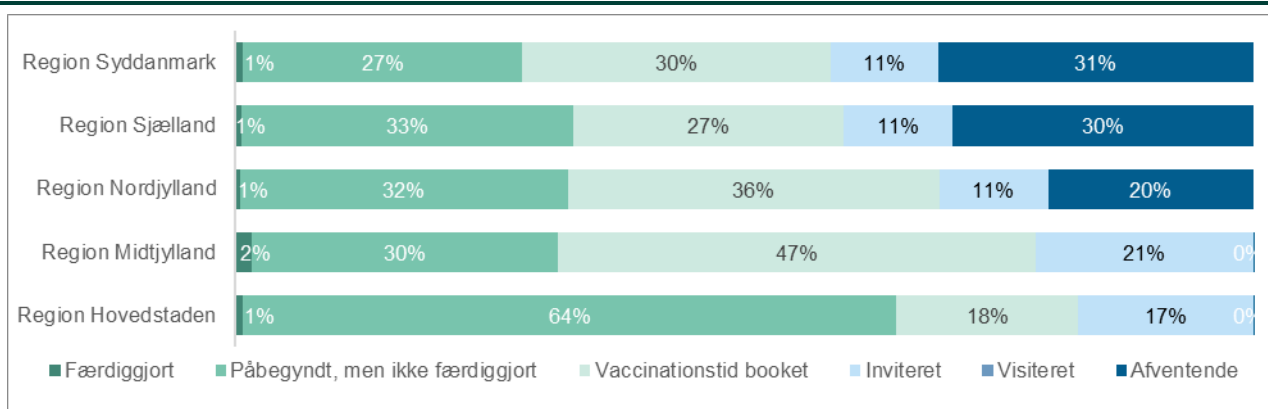
Af kortet til venstre kan det ses, at der i en enkelt kommune er påbegyndt vaccinationsforløb for 52,3 pct. af målgruppen. Sundhedsstyrelsen har været i dialog med Samsø Kommune, som oplyser, at der i forbindelse med omlægning af bookingsystemet har været problemer med at booke tider for beboerne på Samsø.

De resterende 97 kommuner har påbegyndt vaccination for ≥ 75 pct. af målgruppen.

Målgruppe 9: Personer på 65–74 år

Vaccination af personer på 65-74 år har været i gang siden uge 14 og i løbet af de to uger er 40 pct. af målgruppen påbegyndt vaccination. Der er forskelle på tværs af regionerne, hvor Region Hovedstaden har vaccineret den største andel.


Figure 20: Andel af personer i målgruppe 9 på et af de seks trin i vaccinationsforløbet per region



Vaccination af personer i målgruppe 9 har været i gang i omkring to uger, hvor der er vaccineret 28-65 pct. på tværs af regionerne. De forholdsvis store regionale forskelle i andelen af personer i målgruppe 9, der har påbegyndt vaccination, skyldes primært, at fordelingen af vaccinedoser sker ud fra regionernes befolkningsstørrelse, og da Region Hovedstaden har en mindre andel af personer på 65-74 år end andre regioner, har de hurtigere kunne få vaccineret en stor andel af målgruppen.

Der er således stadig en andel, der endnu ikke har modtaget invitation til vaccination i Region Syddanmark, Region Sjælland og Region Nordjylland. Det er dog forventningen, at disse regioner vil kunne invitere de resterende andele inden for den næste uges tid.

Figur 4: Påbegyndte vaccinationsforløb i målgruppe 9 per kommune



Den geografisk skæve fordeling af påbegyndte vaccinationsforløb for målgruppe 9 er tydeligt på kortet i figur 21. I Region Hovedstaden ser fordelingen af andelen af påbegyndte vaccinationsforløb ud til at være jævnt fordelt på tværs af regionens kommuner. Nogenlunde samme billede ses i de øvrige regioner, hvor der ikke er nævneværdige forskelle på tværs af kommunerne i regionerne.

I takt med at de øvrige regioner udsender invitationer til vaccination og modtager nye dosisleveringer vil den geografiske forskel udligne sig.

Databeskrivelse

Denne statusrapport giver en samlet status på vaccinationsindsatsen med data for fremdriften i udrolningen af vaccinationsprogrammet frem til den 26. april 2021.

Der er i samarbejde mellem Sundhedsstyrelsen, Sundhedsdatastyrelsen og Statens Serum Institut etableret et datagrundlag, der muliggør detaljerede opgørelser af vaccinationsindsatsen i målgruppe 1 (personer som bor i plejebolig mv.), målgruppe 2 (personer med alder ≥ 65 år som modtager både personlig pleje og praktisk hjælp), målgruppe 3 (personer med alder ≥ 85 år), målgruppe 4 (personale i sundheds-, ældre- og udvalgte dele af socialsektoren med særlig risiko for smitte, eller som varetager en kritisk funktion), målgruppe 5 (udvalgte personer med tilstande og sygdomme, som medfører særlig øget risiko for alvorligt forløb ved COVID-19), og målgruppe 6 (udvalgte pårørende), målgruppe 7 (personer med alder 80–84 år), målgruppe 8 (personer med alder 75–79 år) og målgruppe 9 (personer med alder 65–74 år).

Målgruppe 1, 3, 4, 7, 8 og 9 er dannet på baggrund af registerdata. Hvis en person bor på et plejehjem og indgår i plejehjemsregisteret, er personen placeret i målgruppe 1. Indgår personen i en relevant kategori i E-Indkomstregisteret eller i Yderregisteret, er vedkommende placeret i målgruppe 4. Dertil suppleres målgruppe 4 med personer, der indgår på lister/templates sendt fra regioner, kommuner, samt andre relevante aktører til Statens Serum Institut. Målgruppe 2, 5 og 6 er opgjort på baggrund af information fra lister/templates fra regioner og kommuner.

Opgørelsen af målgruppestørrelser (estimat på antal personer i hver målgruppe) er ikke en konstant, men derimod en variabel størrelse. Dette skyldes flere årsager, herunder blandt andet at nogle personer ansættes eller skifter erhverv (målgruppe 4), at nogle personer får konstateret en sygdom, der placerer dem i målgruppe 5 (personer med tilstande og sygdomme, som medfører særlig øget risiko for alvorligt forløb ved COVID-19), at nogle går bort, etc. Dertil udmelder Sundhedsstyrelsen løbende justeringer og yderligere præciseringer af de definerede målgrupper, hvilket kan have betydning for, hvilke personer der tæller med i en given målgruppe.

Nogle personer vil kunne indgå i flere målgrupper på baggrund af den aldersgruppe, de hører ind under, og fordi de for eksempel bor på plejehjem eller er sundhedspersonale. Disse personer kan derfor være visiteret til vaccination i flere målgrupper. I dataopgørelserne til styring og monitorering af vaccinationsprogrammet tæller personer kun med i én af målgrupperne, og det sker på nuværende tidspunkt i følgende rækkefølge for de igangsatte målgrupper: 2, 3, 5, 6, 4, 7, 8 og 1. Det betyder, at hvis en person ifølge registrene arbejder i social- og sundhedssektoren (målgruppe 4) men også indgår i målgruppe 5 (personer med tilstande og sygdomme, som medfører særlig øget risiko for alvorligt forløb ved COVID-19) eller målgruppe 6 (udvalgte pårørende til personer med særligt øget risiko for et alvorligt forløb eller pårørende som er en uundværlig omsorgs- eller plejeperson), så tæller vedkommende med i målgruppe 5 og 6 og ikke i målgruppe 4.

Sundhedsstyrelsen
Islands Brygge 67
2300 København S

www.sst.dk

Sundhed for alle ♥ + ●