



SUNDHEDSSTYRELSEN

COVID-19 vaccinationsindsats

Tilslutning, kapacitet og ledige bookingtider



6. januar 2022

Opsummerende status

På de efterfølgende sider viser Sundhedsstyrelsen status på fremdriften i vaccinationsindsatsen og kapaciteten til covid-19 vaccination. Kapaciteten kan udbydes på de regionale vaccinationscentre med forudgående booking, og den kan tilbydes via aftaler med alment praktiserende læger, apoteker og private firmaer.

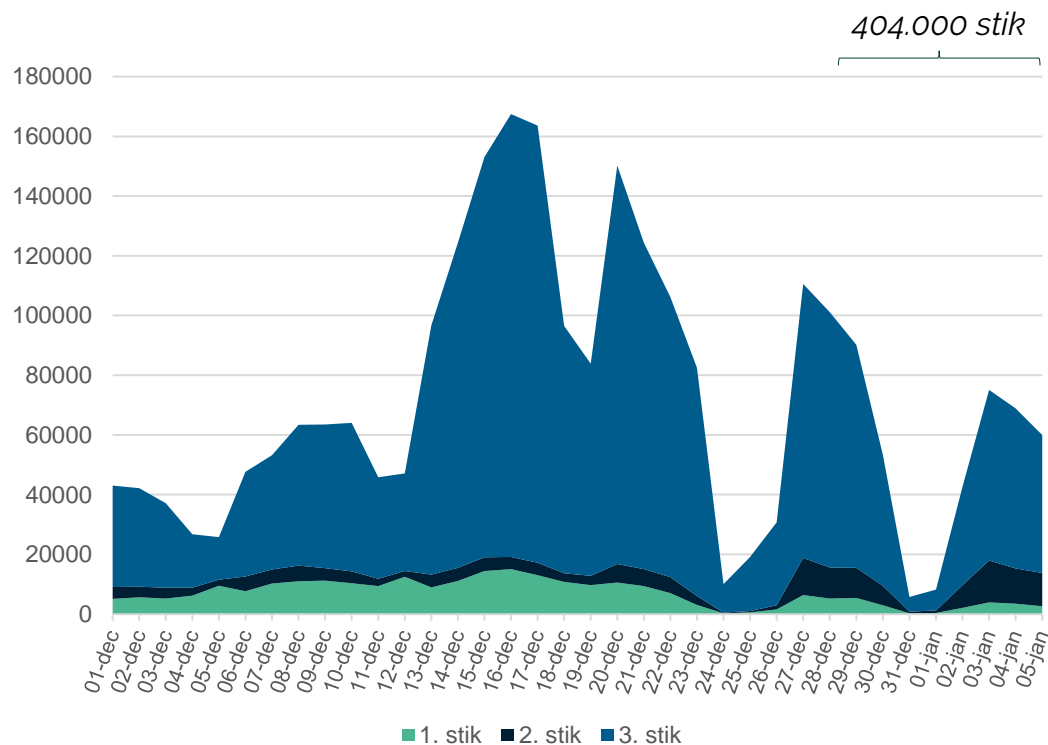
- Der er aktuelt inviteret ca. 3,8 mio. borgere til 3. stik. Inden udgangen af januar vil det stige til over 4 mio., svarende til 85 % af alle borgere over 18 år.
- Der er aktuelt udsendt 650.000 invitationer til revaccination, som ikke er omsat til bookninger eller stik. 90 % af disse er udsendt inden for den seneste måned.
- Der er fortsat fremdrift i revaccinationsindsatsen. Således er 63 % af alle +18-årige, 81 % af alle +40-årige, 92 % af alle +65-årige og 92 % af alle +85-årige nu revaccinerede. Alene de seneste 7 dage (29. december – 5. januar) er 320.000 blevet revaccineret.
- Der er langsom fremdrift i vaccinationsindsatsen for børn i alderen 5-11 år. Således har 45 % af børnene i aldersgruppen 5-11 år booket eller påbegyndt primærvaccination. Tilslutningen er fortsat størst blandt de ældste i aldersgruppen. Blandt børn/unge i aldersgruppen 12-15 år er 80 % vaccineret eller har booket tid.
- Aktuelt er der inden for de næste 7 dage over hele landet i alt 615.000 ledige tider til børn og voksne i de regionale centre. Hertil kommer ledige tider hos almen praksis, apotekerne og øvrige private aktører.
- Regionerne har i samarbejde med almen praksis, apoteker og øvrige private aktører opskaleret kapaciteten markant. Aktuelt er kapaciteten ved at blive tilpasset en lavere vaccinationsvolumen. I uge 1 er den samlede kapacitet på over 600.000.

Daglige stik og bookingoprettelser

Mange borgere vaccineres i disse uger, dog med varierende intensitet henover jule- og nytårsdagene. Den sidste uge (29. december – 5. januar) er 404.000 borgere blevet vaccineret, hvoraf 320.000 er 3. stik.

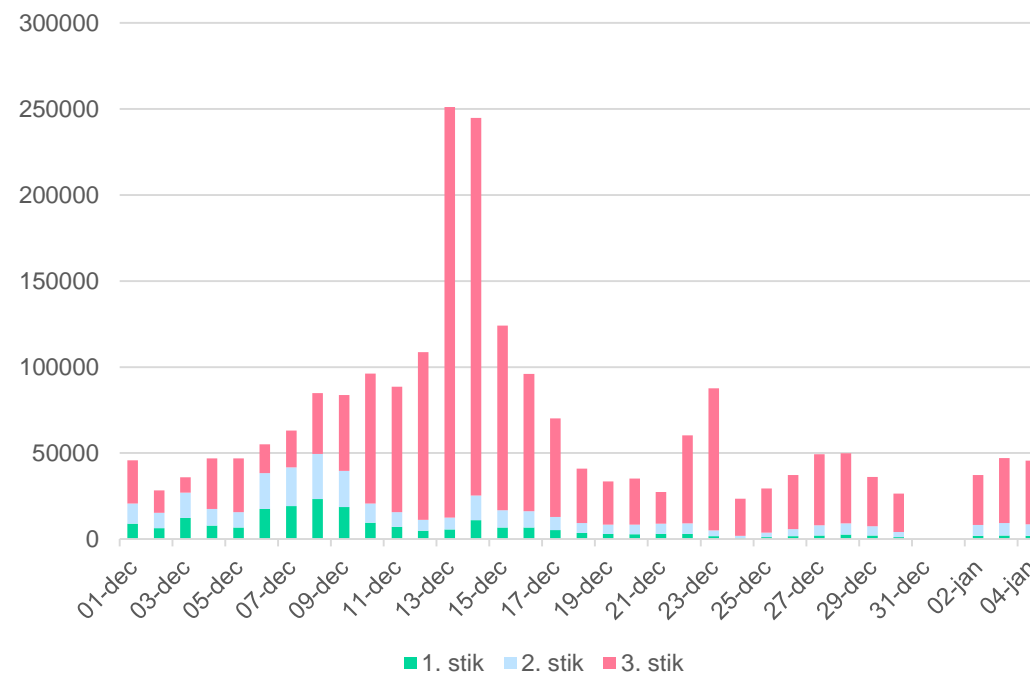
Antallet af daglige bookingoprettelser toppede i uge 50 – umiddelbart efter, at 1,3 mio. danskere blev inviteret til revaccination (i uge 49).

Daglige stik fra 1/12 til 5/1 fordelt på 1., 2. og 3. stik



* Data senest opdateret torsdag d. 6. januar

Daglige bookingoprettelser fra 1/12 til 4/1 fordelt på 1., 2. og 3. stik

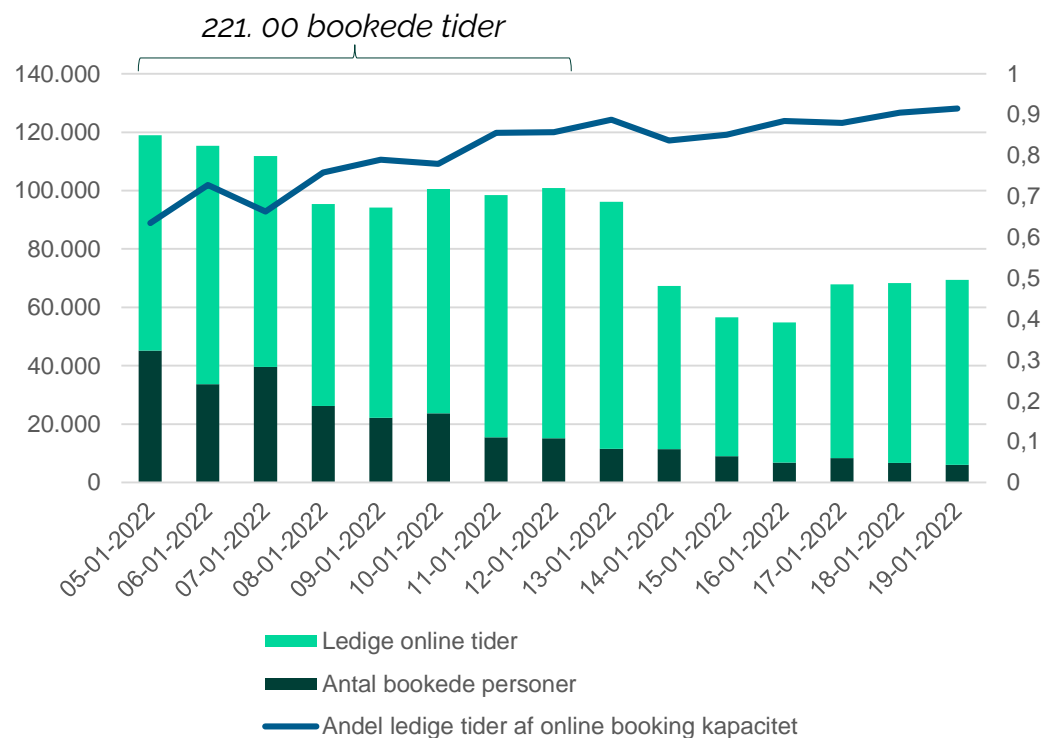


* Data senest opdateret torsdag d. 6. januar. Der udestår data for 31. december og 1. januar.

Ledige tider på regionale vaccinationscentre

Herudover er der ledige tider i almen praksis, apoteker og hos øvrige private aktører

Ledige og bookede tider på regionale centre de næste to uger (5. – 19. januar)



* Ovenstående tal omfatter ikke ledige tider i almen praksis, hos private aktører og apoteker. Data senest opdateret onsdag d. 5. januar

Ledige tider på regionale centre de næste syv dage (5. - 12. januar)

Region	Børn og voksne (+5 år)
Region Hovedstaden	249.343
Region Syddanmark	124.757
Region Nordjylland	19.581
Region Sjælland	48.570
Region Midtjylland	172.465
I alt	614.716

* Ovenstående tal omfatter ikke ledige tider i almen praksis, hos private aktører samt apoteker. Data senest opdateret onsdag d. 5. januar.

Invitationer til revaccination, uge 1 og uge 2

Det blev d. 22. december udmeldt, at også borgere i aldersgruppen 18-39 nu indkaldes til 3. stik 4,5 måneder efter 2. stik. I denne uge inviteres der ca. 92.500 (i sidste uge inviteredes 283.000 borgere).

Det er særligt borgere i aldersgruppen 25-39-årige, der inviteres i disse uger.

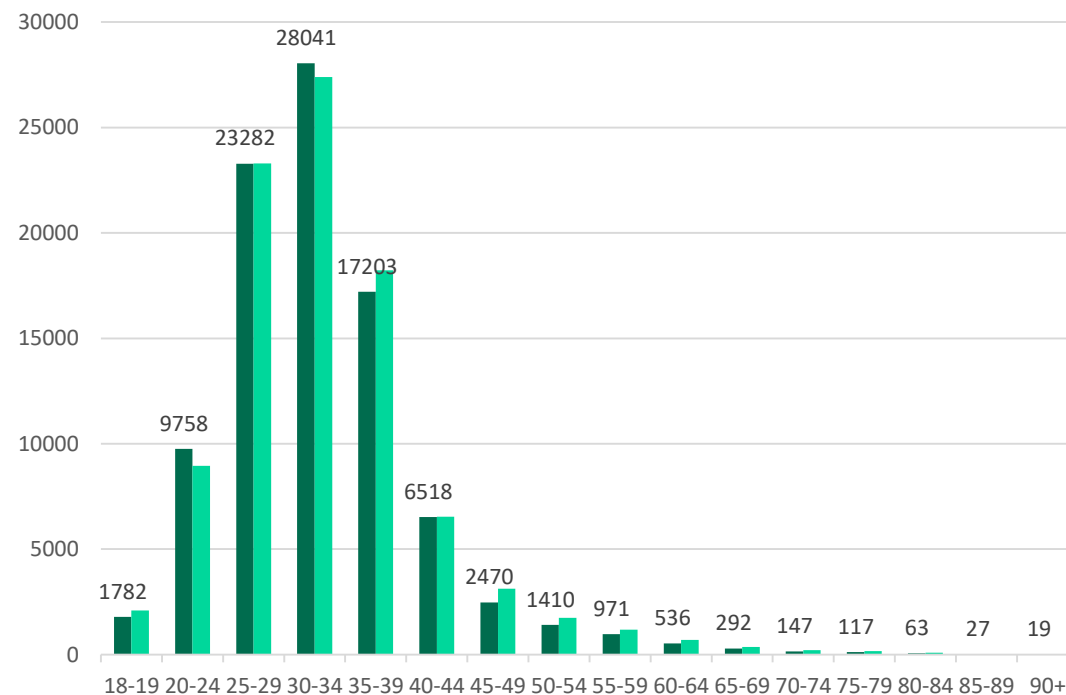
Invitationer i uge 1 og 2

Region	Uge 1	Uge 2
Region Hovedstaden	20.970	25.039
Region Midtjylland	25.497	26.691
Region Nordjylland	12.237	8.832
Region Sjælland	6.825	6.868
Region Syddanmark	26.303	25.444
I alt	92.636	94.146

* Data senest opdateret onsdag d. 5. januar. Antallet af revaccinationer summer ikke præcist op til totalen, da 2.076 invitationer er registreret uden angivelse af region.

Side 5

Aldersfordeling af inviterede til revaccination i uge 1 og 2



* Uge 1 er angivet med mørkegrøn og uge 2 med lysegrøn. Kun tal for uge 1 fremgår ved søjlerne for at øge læsevenligheden. Data senest opdateret onsdag d. 5. januar.



Invitationer til revaccination, fremadrettet

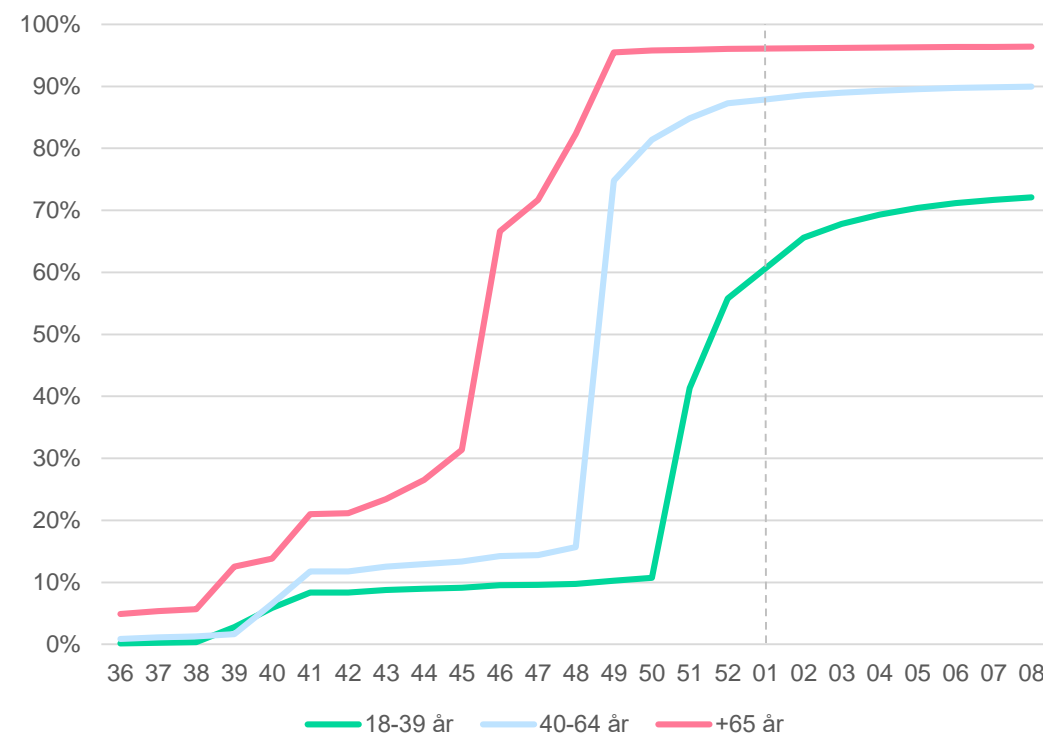
Med fremrykningen af invitationen til revaccination vil godt 85 % af alle borgere over 18 år være indkaldt til revaccination inden udgangen af januar.

Invitationer til revaccination de kommende uger

Uge	Invitationer til 18-39-årige	Invitationer til 40-64 årige	Invitationer til +65 årige	I alt
Før uge 1	911.529	1.652.142	1.148.267	3.711.938
1	134.492	20.228	1.087	155.807
2	80.066	13.306	869	94.241
3	36.158	7.729	600	44.487
4	24.177	5.692	525	30.394
5	17.740	4.562	637	22.939
6	12.799	3.550	521	16.870
7	8.496	2.427	326	11.249
8	6.515	2.086	291	8.892
I alt (op til uge 8)	1.231.972	1.711.722	1.153.123	4.096.817

* Data senest opdateret onsdag d. 5. januar

Andel inviterede efter invitationsuge



* Data senest opdateret onsdag d. 5. januar

Inviterede som ikke har booket tid til revaccination

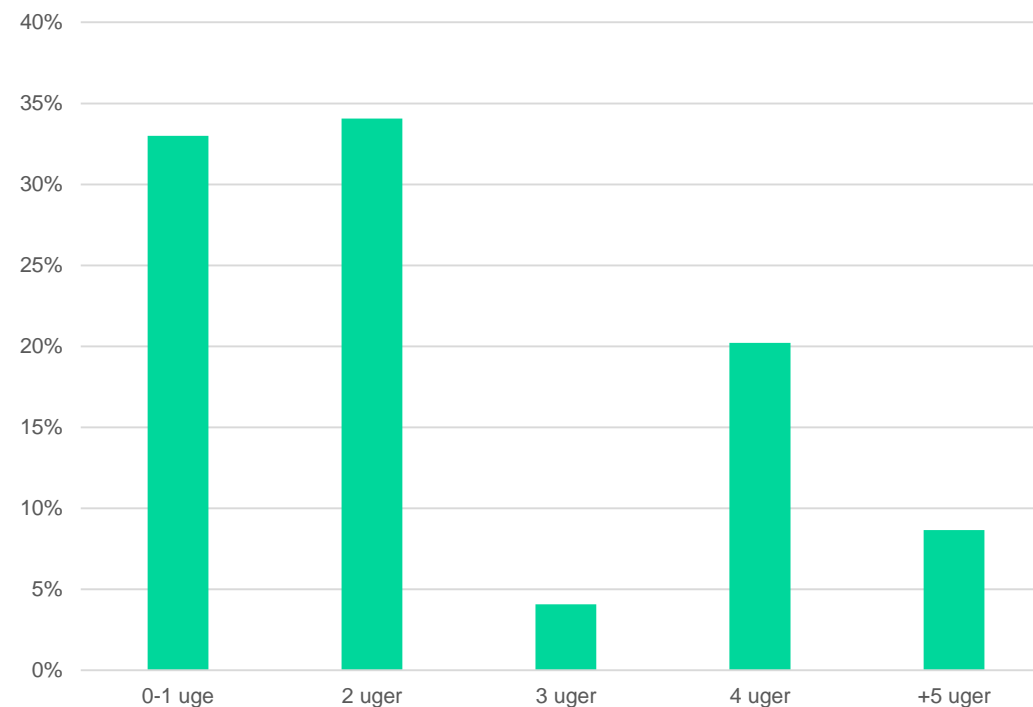
Der er aktuelt sendt 650.500 invitationer til revaccination, som endnu ikke er omsat til en booking eller et 3. stik. Kun 9 % af disse blev sendt for 5 uger siden eller tidligere (dvs. uge 48 eller tidligere). Det må forventes, at der er større sandsynlighed for, at invitationerne bliver omsat til stik desto kortere tid de inviterede har haft til at booke. Der er således grundlag for at forvente, at der over de kommende uger fortsat vil være relativt mange som tager imod tilbuddet om 3. stik.

Invitationer der ikke er omsat til booking eller stik

Invitationsuge	Antal inviterede	Antal inviterede som ikke har booket
48 og før	1.441.308	56.337
49	1.284.558	131.530
50	135.140	26.458
51	567.617	221.539
52	283.315	162.915
1	92.683	51.782
I alt	3.804.621	650.561

* Data senest opdateret onsdag d. 5. januar

Andel af alle invitationer, der ikke er omsat til booking eller stik efter antallet af uger siden invitation



* Data senest opdateret onsdag d. 5. januar

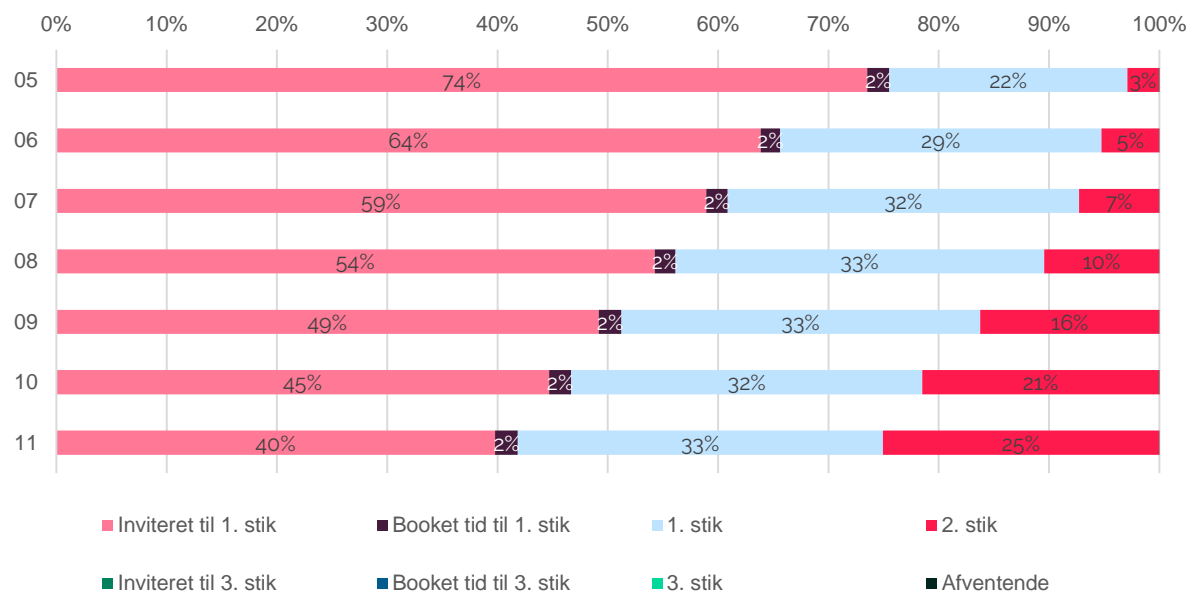
Grafen skal tolkes sådan, at 33 % af de 650.000 invitationer der endnu ikke er omsat til booking eller stik er udsendt for 0-1 uge siden, 34 % for 2 uger siden, osv.

Tilslutning til primærvaccination, 5-11 år

Tilslutningen blandt børn 5-11 år er størst blandt de ældste i aldersgruppen, hvor ca. 58 % af de 11-årige har fået første stik (heraf 25 % som også har fået 2. stik), mens kun 25 % af de 5-årige har påbegyndt eller færdiggjort primærvaccination.

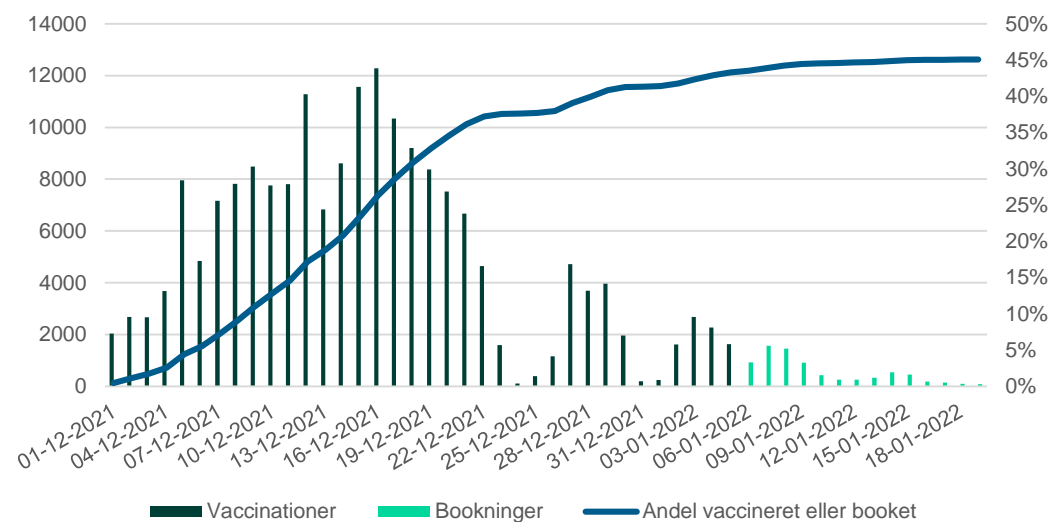
Der har de seneste uger været mange smittede børn i aldersgruppen, og disse kan ikke vaccineres umiddelbart. Det kan bidrage til en vis forsinkelse af vaccinationsindsatsen i aldersgruppen.

Tilslutning til primærvaccination af 5-11-årige



* Data senest opdateret onsdag d. 5. januar

Antal vaccinationer og bookninger til 1. stik blandt børn, 5-11 år



* Data senest opdateret torsdag d. 6. januar

Supplerende nøgletal vedrørende primærvaccination af 5-11-årige

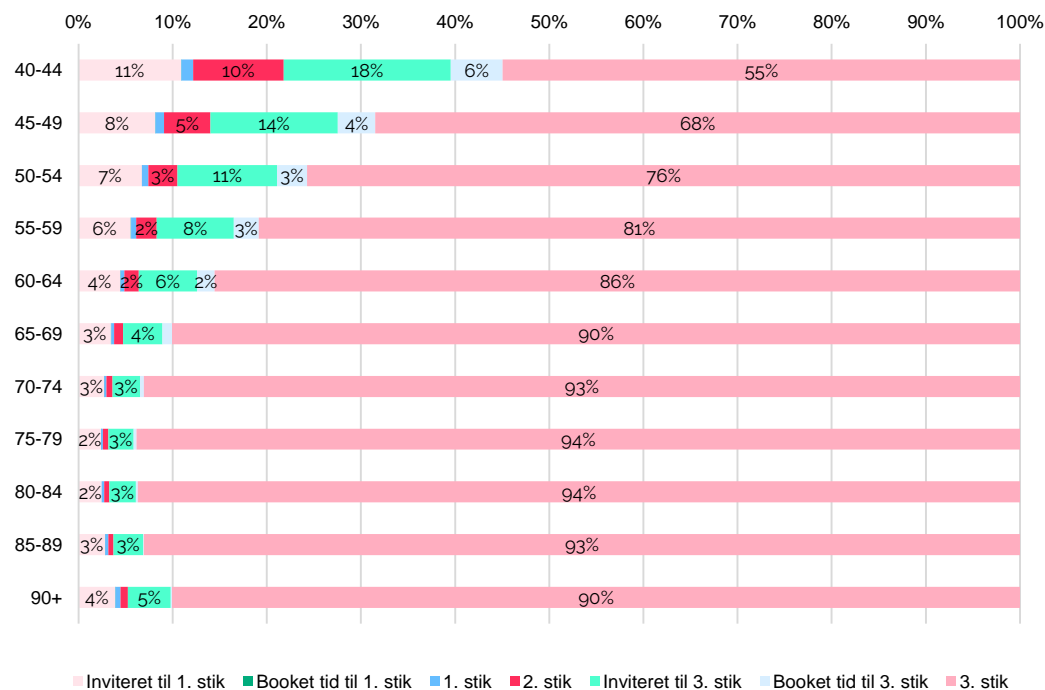
Primærvaccination	5-8 år	9-11 år	alle 5-11 år
Antal første stik	84.799	101.724	186.523
Antal bookninger til første stik	4.595	3.895	8.490
Antal andet stik	15355	39.988	55.343

* Data senest opdateret onsdag d. 5. januar

Tilslutning til primærvaccination og revaccination, +40-årige

Der er fortsat variation i andelen af vaccinerede inden for aldersgrupperne +40 år. Således er 92 % af +65-årige revaccinerede, mens 73 % af de 40-64-årige er revaccinerede.

Tilslutning til primærvaccination og revaccination blandt +40-årige



* Data senest opdateret onsdag d. 5. januar

Supplerende nøgletal vedrørende (re)vaccination af +40-årige

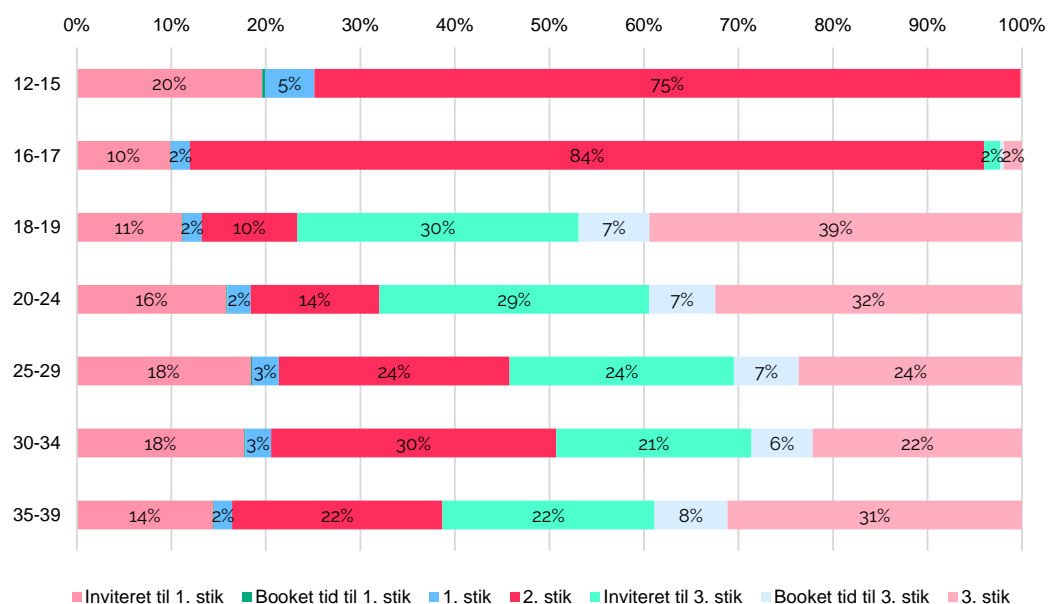
Revaccination	40-64 år	65-84 år	+85-årige	+40 årige
Antal og andel af aldersgruppen som har modtaget invitation til revaccination	1.665.161 (88%)	1.024.742 (96%)	125.217 (96%)	2.815.120 (91%)
Antal og andel af aldersgruppen som er revaccineret	1.389.123 (73%)	984.512 (92%)	120.325 (92%)	2.493.960 (81%)
Tilslutning til 1. stik	1.758.487 (93%)	1.034.968 (97%)	126.591 (97%)	2.920.046 (95%)
Tilslutning til 2. stik	1.744.314 (92%)	1.032.109 (97%)	126.049 (96%)	2.902.472 (94%)
Tilslutning til 3. stik (revaccination) *	1.389.123 (83%)	984.512 (96%)	120.325 (96%)	2.493.960 (89%)
Tilslutning til 3. stik (booket) *	64.826 (4%)	5.810 (1%)	148 (0%)	70.784 (3%)

* Tilslutning til revaccination er opgjort efter andelen af dem, som har modtaget invitation til revaccination. Det afviger derfor fra andelen af aldersgruppen, som er revaccineret, da nogle borgere endnu ikke har modtaget en invitation. Data senest opdateret onsdag d. 5. januar.

Tilslutning til primærvaccination og revaccination, 12-39 år

Der er fortsat mange i aldersgruppen 18-39 år, som ikke er blevet revaccineret. Således er der 460.000 borgere i aldersgruppen, som er revaccineret, 115.000 som aktuelt har booket tid og 398.000, som har modtaget en invitation men endnu ikke har booket tid.

Tilslutning til primærvaccination og revaccination blandt +12-39-årige *



De 12-17-årige er ikke omfattet af revaccinationsprogrammet. Procenttal på mindre end 2 % er ikke angivet mhp. at øge læsevenligheden. Data senest opdateret onsdag d. 5. januar.

Supplerende nøgletal vedrørende (re)revaccination af 12-39-årige

Revaccination	12-17 år	18-29 år	30-39 år
Antal og andel af aldersgruppen som har modtaget invitation til revaccination	5.848 (1%)	580.866 (63%)	392.207 (55%)
Antal og andel af aldersgruppen som er revaccineret	2.928 (1%)	271.890 (30%)	188.327 (26%)
Tilslutning til 1. stik	341.622 (83%)	768.545 (84%)	597.925 (84%)
Tilslutning til 2. stik	324.653 (79%)	745.064 (81%)	581.037 (81%)
Tilslutning til 3. stik (revaccination) *	2.928 (50%)	271.890 (47%)	188.327 (48%)
Tilslutning til 3. stik (booket) *	597 (10%)	64.562 (11%)	50.432 (13%)

* Tilslutning til revaccination er opgjort efter dem som har modtaget invitation til revaccination. Det afviger derfor fra andelen af aldersgruppen som er revaccineret, da nogle borgere endnu ikke har modtaget en invitation. Data senest opdateret onsdag d. 5. januar

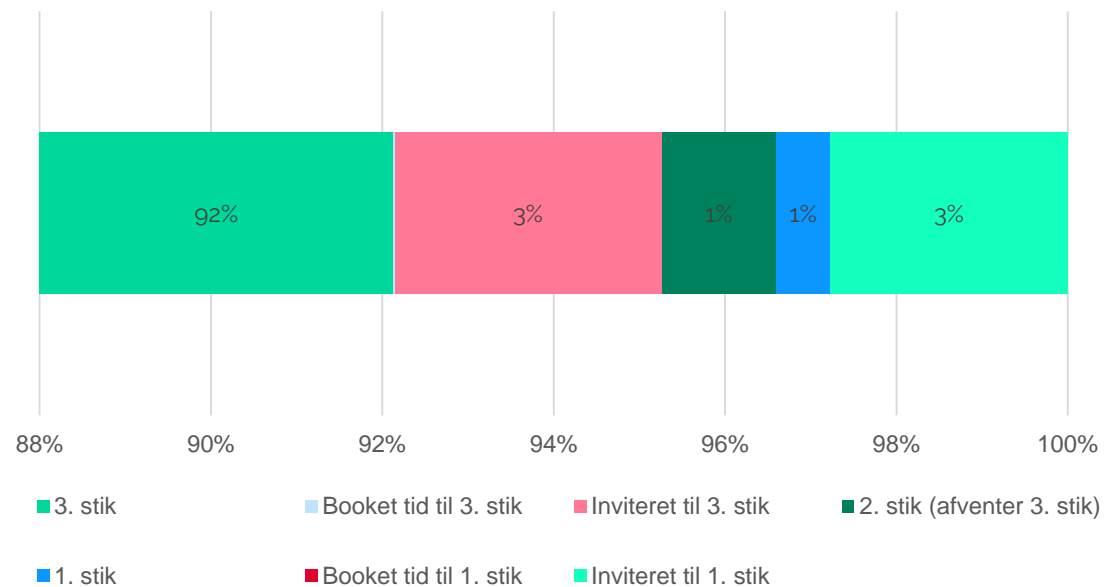


Tilslutning blandt plejehjemsbeboere

Der er ca. 40.000 plejehjemsbeboere i Danmark. Der er aktuelt en tilslutning til 3. stik på 97 % af de inviterede hertil.

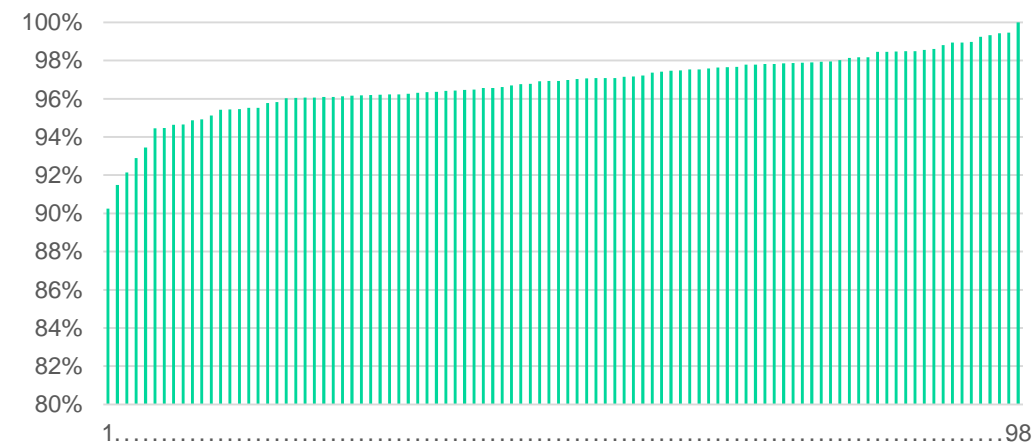
Der er relativt begrænset kommunal variation i tilslutningen. For flere af de kommuner, som ligger lavest med en tilslutning på under 93 % af de inviterede, er de absolutte tal så små, at ganske få yderligere 3. stik, ville flytte tilslutningen væsentligt.

Tilslutning til primærvaccination og revaccination blandt plejehjemsbeboere



* Data er senest opdateret onsdag d. 5. januar.

Andel revaccinerede plejehjemsbeboere af inviterede til revaccination fordelt på kommuner



Supplerende nøgletal vedrørende revaccination af plejehjemsbeboere

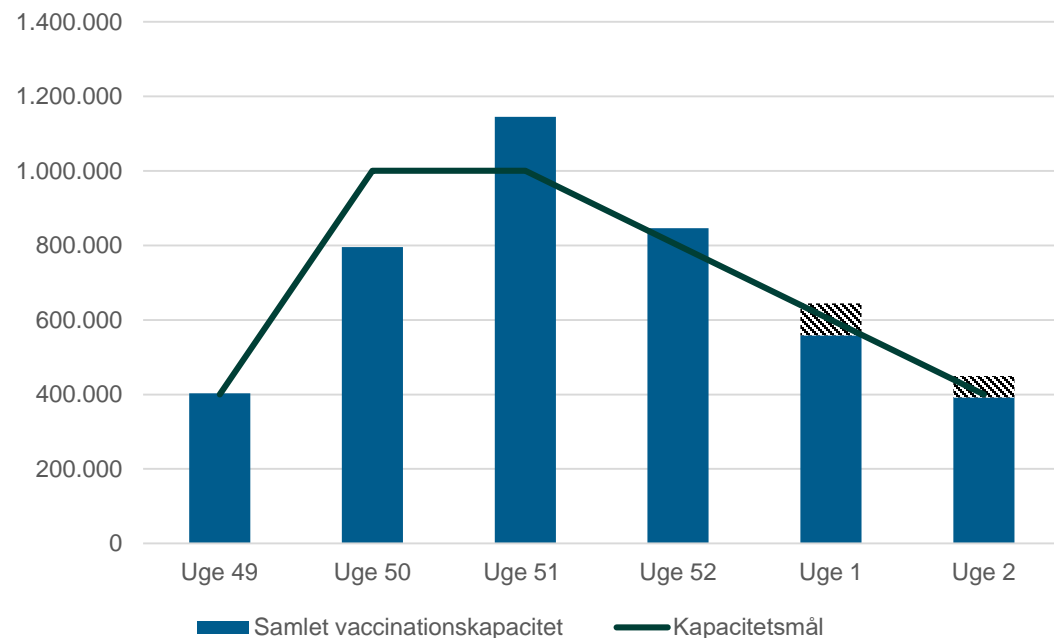
Revaccination	# / %
Antal plejehjemsbeboere	39.927
Antal plejehjemsbeboere inviteret til revaccination	38.011
Antal plejehjemsbeboere som er revaccineret	36.760
Andel revaccineret af alle plejehjemsbeboere	92 %
Andel revaccineret af alle plejehjemsbeboere inviteret til revaccination	97 %

* Data er senest opdateret onsdag d. 5. januar.

Kapacitetsplanlægning for alle regioner

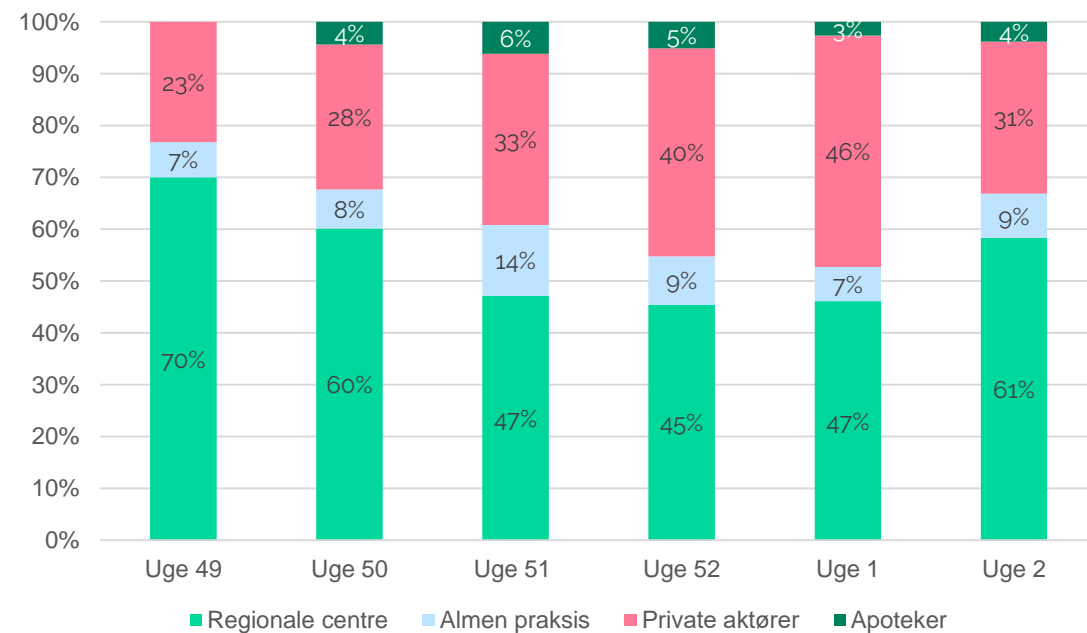
Regionerne har over de seneste uger haft en høj vaccinationskapacitet for at kunne følge med de mange, der er blevet inviterede til revaccination. Dette særligt ifm. fremrykningen af intervallet ml. 2. og 3. stik, først for de +40-årige (som gav mange invitationer i uge 49) og senere for de 18-39 årige (som giver mange invitationer i uge 51-1). Over de kommende uger tilpasses kapaciteten en lavere vaccinationsvolumen.

Kapacitetsmål og forventet leveret kapacitet *Alle regioner*



* Data er senest opdateret onsdag d. 5. januar. Data for Region Sjælland i uge 1 og 2 udestår. De skraverede områder illustrerer Region Sjællands andel af målsætningen.

Andel vaccinationskapacitet leveret af hhv. region, almen praksis, apoteker og øvrige private aktører



* Data er senest opdateret onsdag d. 5. januar

Datakilder

- Regionernes vaccinationskapacitet indberettes af regionerne til Sundhedsstyrelsen
- Udbudte og bookede vaccinationstider oprettes af regionerne i bookingsystemet. Statens Serum Institut opgør tiderne kl 22.
- Invitationer til vaccination/revaccination opgøres og udsendes af Sundhedsdatastyrelsen og Statens Serum Institut
- Opgørelser over befolkningens placering i vaccinationsforløbet opgøres af Sundhedsdatastyrelsen og Statens Serum Institut.

Trin i vaccinationsforløb

Hovedparten af personer, der takker ja til vaccinationstilbuddet, vil gå igennem følgende seks trin i deres vaccinationsforløb.

