



SUNDHEDSSTYRELSEN

COVID-19 vaccinationsindsats

Tilslutning, kapacitet og ledige bookingtider



8. marts 2022

Data er opdateret 7. marts med mindre andet er angivet

Opsummerende status

På de efterfølgende sider viser Sundhedsstyrelsen status på fremdriften i vaccinationsindsatsen og kapaciteten til covid-19 vaccination.

Idet tilslutning til primærvaccination og revaccination ikke oplever signifikante ændringer på nuværende tidspunkt, vil detaljeret gennemgang af udviklingen i disse kunne findes i appendiks. Monitorering af udrulningen af 4. stik er fortsat højt prioriteret og vil blive kommenteret på næstfølgende side.

Kapaciteten kan udbydes på de regionale vaccinationscentre med eller uden forudgående booking, og den kan tilbydes via aftaler med alment praktiserende læger, apoteker og private firmaer.

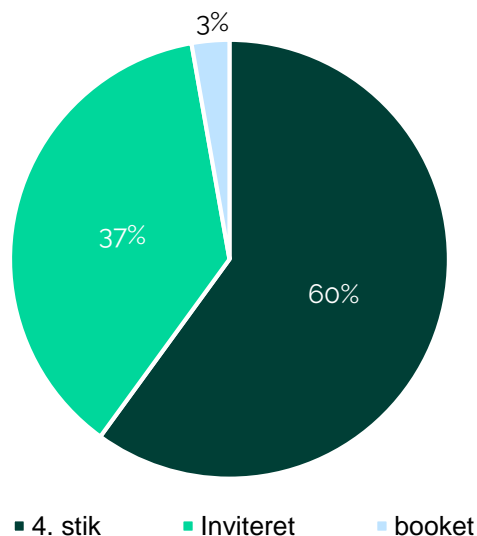
- Blandt påbegyndte primærvaccinationer mangler 89.000 borgere (2%) at få deres 2. stik og derved færdiggøre primærvaccinationen.
- Blandt personer som er inviterede til revaccinationsprogrammet, mangler 489.000 (12%) at få deres 3. stik.
- Der er aktuelt inviteret ca. 4,08 mio. borgere til 3. stik, svarende til 86 % af alle borgere over 18 år, eller 96% af alle som aktuelt har fået 2. stik.
- Der er udsendt 482.000 invitationer til revaccination, som ikke er omsat til bookninger eller stik, hvoraf 11% af disse er udsendt inden for den seneste måned. Ca. 13% af de 465.000 invitationer, som ikke er omsat til booking, udgøres af personer, som har en positiv pcr-test inden for de seneste 30 dage.
- 46% af børnene i aldersgruppen 5-11 år har påbegyndt primærvaccination. Der er fortsat 230.000 børn i aldersgruppen 5-11 år, som er inviteret til vaccination, men som ikke har booket tid eller er blevet vaccineret. Tilslutningen er fortsat størst blandt de ældste i aldersgruppen. Blandt børn/unge i aldersgruppen 12-15 år er 80% vaccineret eller har booket tid.
- Det er særligt blandt personer, der tilbydes revaccination med 4. stik, som tager imod et vaccinationstilbud på nuværende tidspunkt. 60 % af de inviterede er blevet vaccineret, hvor langt størstedelen er immunsupprimerede borgere.

Udrulning af 4. stik

Særligt udsatte borgere med nedsat immunfunktion er de seneste uger blevet inviteret til et 4. stik for at styrke effektiviteten af tidligere vaccinationer. I alt er godt 48.000 personer blevet inviteret til et 4. stik.

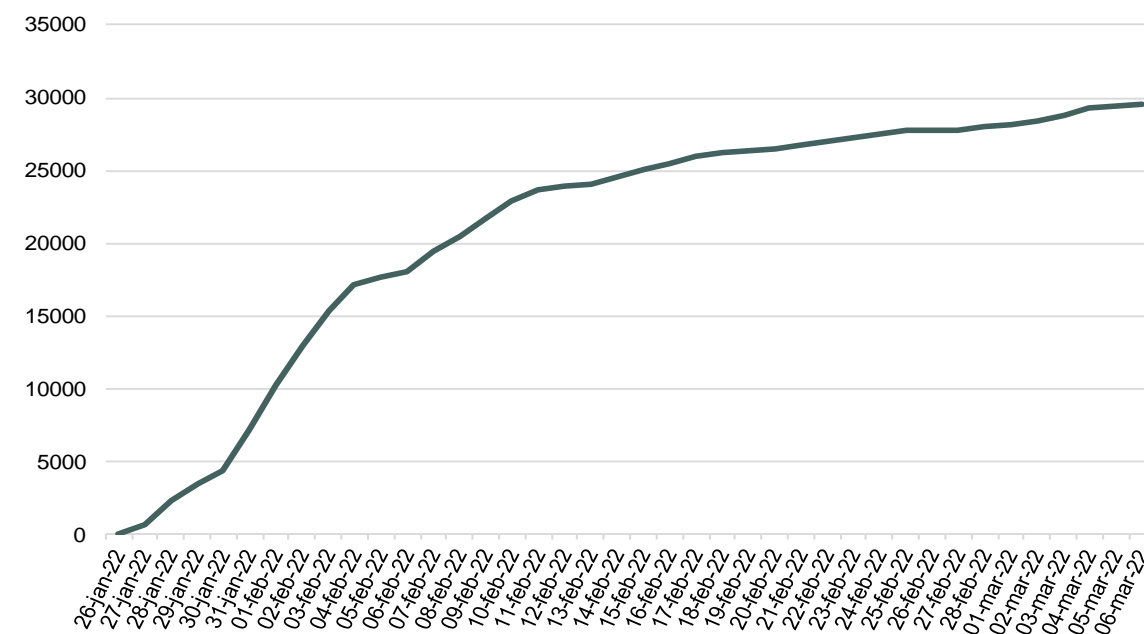
Blandt de inviterede har 60 % omsat deres invitation til et stik, mens 37 % endnu ikke har omsat deres invitation. 3 % har booket tid, hvor størstedelen af disse afvikles i løbet af uge 10 og 11.

Andel invitationer opdelt på 4. stik og ikke-omsatte invitationer



- Andelene er udregnet i forhold til det samlede antal udsendte invitationer til et 4. stik
- Der er set en stigning på 9 procentpoint i antal inviterede og bookedede siden forrige uge, da man har inviteret 8.000 nye borgere til 4. stik pr. 1 marts. Af de 8.000 har 1.368 borgere allerede booket tid.

Udvikling i samlet antal 4. stik fra 25/2 til 6/3

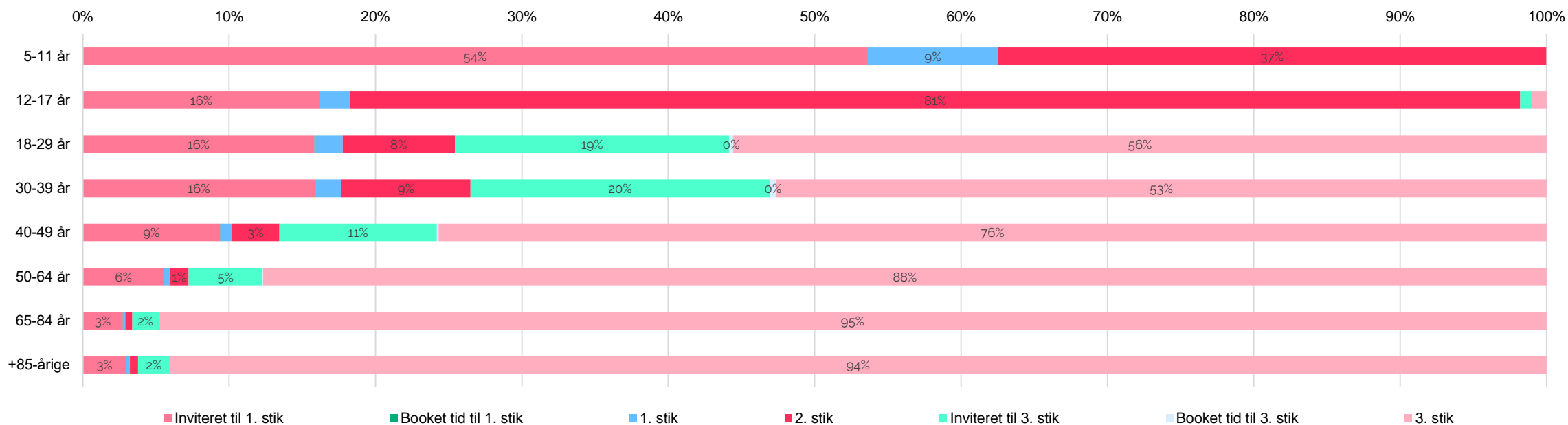


Tilslutning til primærvaccination og revaccination

Godt halvdelen af børnene i alderen 5-11 år har tilsluttet sig primærvaccination, og 38 % har færdiggjort primærvaccinationen. Blandt de 12-17 årige er tilslutning til primærvaccination på 84 %, hvoraf 81 % har færdiggjort primærvaccinationen.

Blandt de voksne aldersgrupper (18-+85 årige) er 76 % nu revaccineret. Tilslutningen er særlig høj blandt de ældre aldersgrupper, hvor 76 % af de 40-49 årige er revaccineret, 88 % af de 50-64 årige og 95 % af de +65 årige. Blandt de 18-29 år og 30-39 år er henholdsvis 56 % og 53 % blevet revaccineret.

Tilslutning til primærvaccination og revaccination



De 5-17-årige er ikke omfattet af revaccinationsprogrammet. Procenttal på mindre end 2 % er ikke angivet mhp. at øge læseveligheden.

Primærvaccination og revaccination

Blandt påbegyndte primærvaccinationer er 98 % færdiggjorte og 88 % har også fået 3. stik. Inden vaccinationsindsatsen begyndte var målsætningen, at 90% af dem, som fik 1. stik også fik 2. stik. Tilslutningen til primærvaccinationen er altså 8 procentpoint højere end den fastsatte målsætning.

Blandt befolkningen har 85 % modtaget deres 2. stik og 65 % har fået deres 3. stik.

Supplerende nøgletal

Revaccination	5-11 år	12-17 år	18-29 år	30-39 år	40-49 år	50-64 år	65-84 år	+85-årige
Antal og andel af aldersgruppen som har modtaget invitation til revaccination	9 (1%)	7.490 (2%)	686.624 (75%)	527.231 (74%)	635.260 (87%)	1.075.124 (93%)	1.030.791 (97%)	126.146 (97%)
Antal og andel af aldersgruppen som er revaccineret	5 (1%)	4.008 (1%)	511.434 (56%)	377.544 (53%)	555.408 (76%)	1.016.158 (88%)	1.011.497 (95%)	123.312 (95%)
Tilslutning til 1. stik	199.117 (47%)	342.186 (84%)	774.761 (85%)	603.328 (85%)	664.921 (91%)	1.094.592 (95%)	1.037.744 (98%)	127.208 (98%)
Tilslutning til 2. stik	160.987 (38%)	333.747 (82%)	757.180 (83%)	590.505 (83%)	659.225 (90%)	1.090.278 (95%)	1.036.024 (98%)	126.891 (97%)
Tilslutning til 3. stik (revaccination) *	5 (1%)	4.008 (1%)	511.434 (56%)	377.544 (53%)	555.408 (76%)	1.016.158 (88%)	1.011.497 (95%)	123.312 (95%)
Tilslutning til 3. stik (booket) *	4 (1%)	176 (1%)	2.554 (1%)	3.006 (1%)	926 (1%)	592 (1%)	91 (1%)	3 (1%)

* Tilslutning til revaccination er opgjort efter dem som har modtaget invitation til revaccination. Det afviger derfor fra andelen af aldersgruppen som er revaccineret, da nogle borgere endnu ikke har modtaget en invitation.

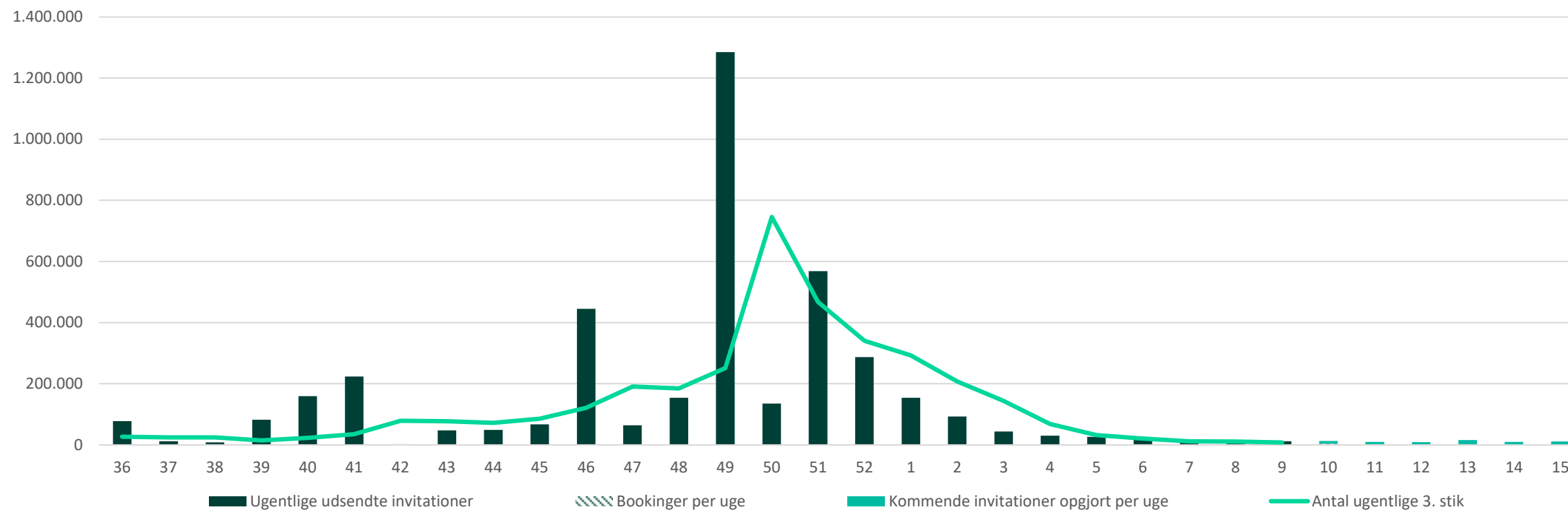
Appendix

Daglige stik, bookingoprettelser og udsendte invitationer

Udsendte invitationer og ugentlige stik

Den sidste uge (28. februar – 6. marts) er 13.000 borgere blevet vaccineret, hvoraf 8.000 er 3. stik. Antallet af ugentlige 3. stik toppede omkring uge 50, umiddelbart efter 1,3 mio. borgere blev inviteret til revaccination i uge 49 ifm. fremrykningen af 3. stik for de +40-årige.

I de kommende uger forventes aktiviteten at falde yderligere i takt med at færre bliver inviteret. Der er dog fortsat 431.000 udsendte invitationer, som ikke er omsat til bookinger endnu.

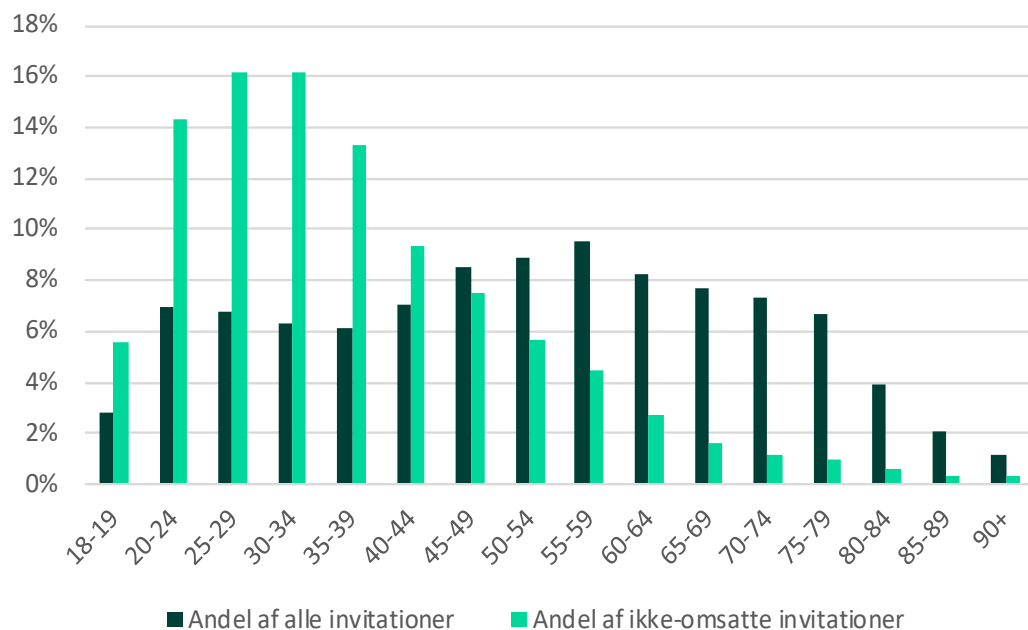


Invitationer udsendt for mere end en måned siden

Blandt de 430.000 invitationer som blev udsendt for 5 eller flere uger siden (før uge 5), og som ikke er omsat til booking eller stik endnu, udgør borgere i aldersgruppen 25-29 og 30-34 år den største gruppe. Den generelle tilslutning er højest blandt de ældre aldersgrupper.

Der er relativ stor kommunal variation i, hvor stor en andel af befolkningen der ikke har reageret på invitationer udsendt for +5 uger siden, svingende fra omkring 39 invitationer per 1.000 borgere i de kommuner som ligger lavest, til omkring 110 invitationer per 1.000 borgere i de kommuner som ligger højest.

Variation i antal af invitationer udsendt for +5 uger siden, der ikke er omsat til booking eller stik fordelt på aldersgrupper



Kommunal variation i antal af invitationer udsendt for +5 uger siden, der ikke er omsat til booking eller stik, per 1.000 borgere i kommunen



Færdiggjort primærvaccination

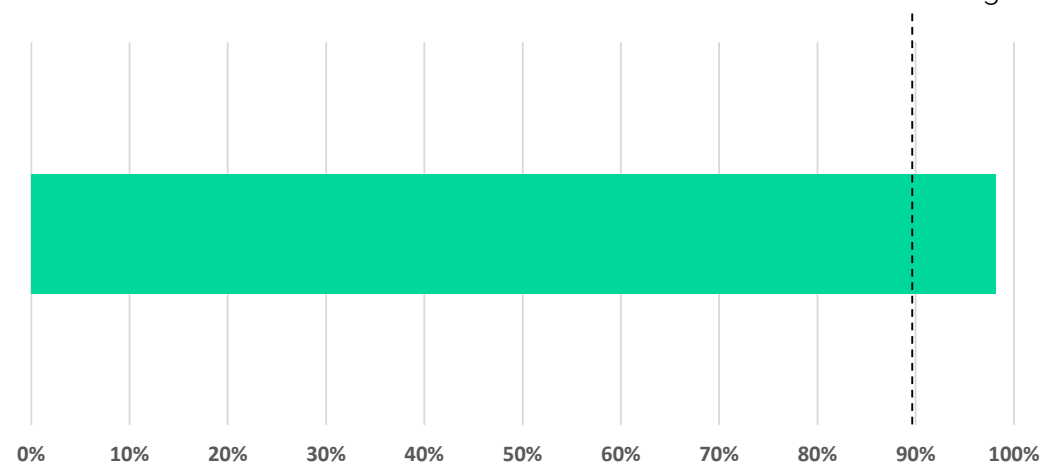
Inden vaccinationsindsatsen begyndte var målsætningen, at 90% af dem, som fik 1. stik også fik 2. stik. Tilslutningen til primærvaccinationen er på nuværende tidspunkt 8 % højere end den fastsatte målsætning.

Antal personer, der har modtaget første og/eller anden covid-19 vaccinedosis

Vaccinerede	Modtaget mindst én vaccine	Færdiggjort primærvaccination	3. stik
Total antal vaccineret	4.843.857	4.754.837	3.599.366
Andel af målgruppen*	87%	98%	88%
Befolkningsandel (+5 år)	87%	85%	65%

* Målgruppen er defineret, som alle der er inviteret til pågældende stik.

Færdiggjorte påbegyndte primærvaccinationer

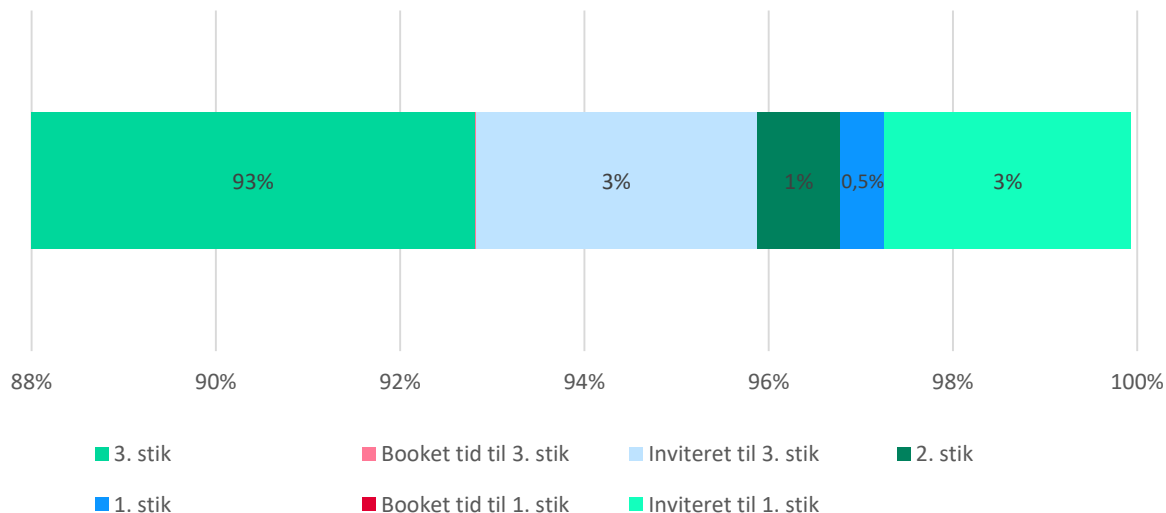


Tilslutning blandt plejehjemsbeboere

Der er ca. 40.000 plejehjemsbeboere i Danmark. Der er aktuelt en tilslutning til 3. stik på 97 % af de inviterede hertil.

Der er relativt begrænset kommunal variation i tilslutningen. Alle kommuner har på nuværende tidspunkt rundet 90 % tilslutning

Tilslutning til primærvaccination og revaccination blandt plejehjemsbeboere



Andel revaccinerede plejehjemsbeboere af inviterede til revaccination fordelt på kommuner



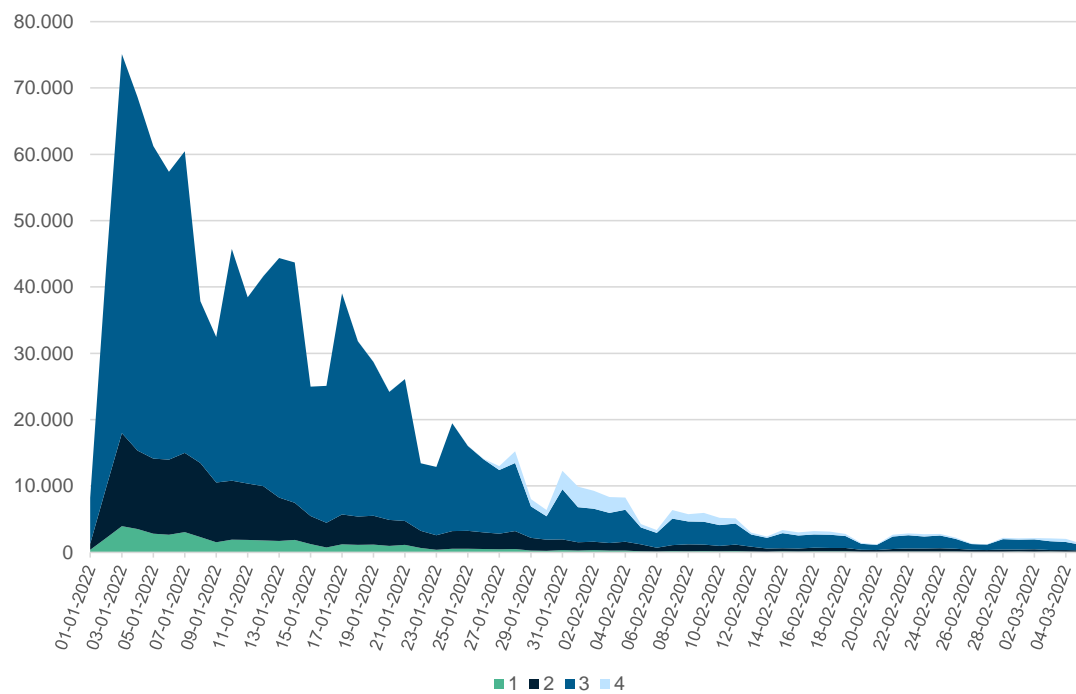
Supplerende nøgletal vedrørende revaccination af plejehjemsbeboere

Revaccination	#
Antal plejehjemsbeboere	39.808
Antal plejehjemsbeboere inviteret til revaccination	38.167
Antal plejehjemsbeboere som er revaccineret	36.949
Andel revaccineret af alle plejehjemsbeboere	93%
Andel revaccineret af alle plejehjemsbeboere inviteret til revaccination	97%

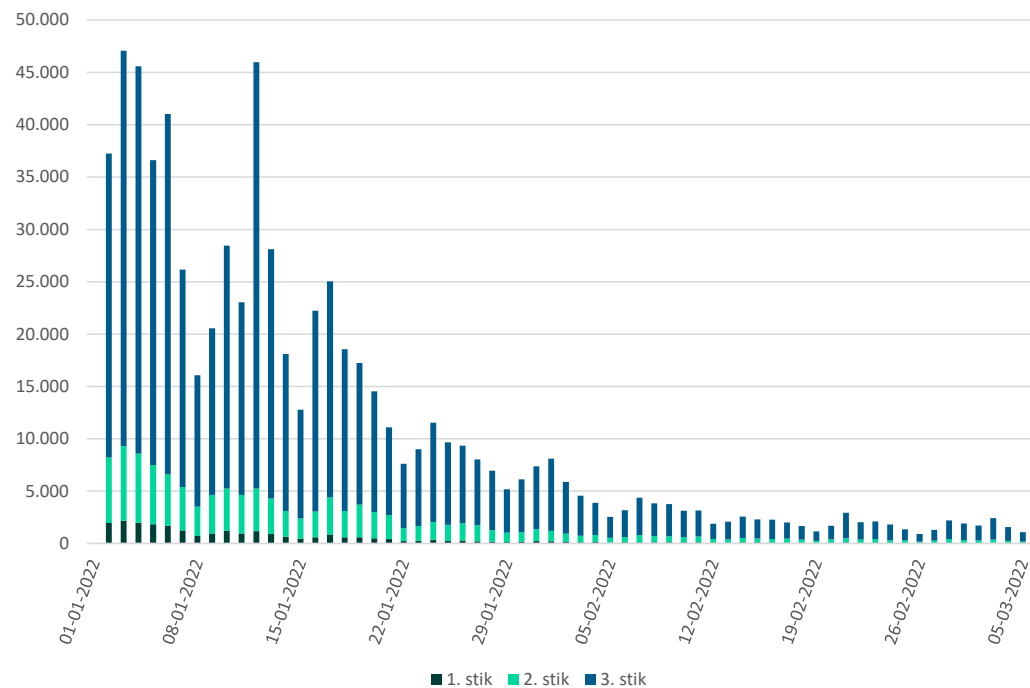
Daglige stik og bookingoprettelser

Antallet af daglige bookingoprettelser er faldet markant siden midt i januar, hvor antallet af invitationer også begyndte at falde.

Daglige stik fra fordelt på 1., 2., 3. stik og 4. stik



Daglige bookingoprettelser fordelt på 1., 2. og 3. stik



* Person kan indgå flere gange hvis de ændrer booking.

Invitationer til revaccination

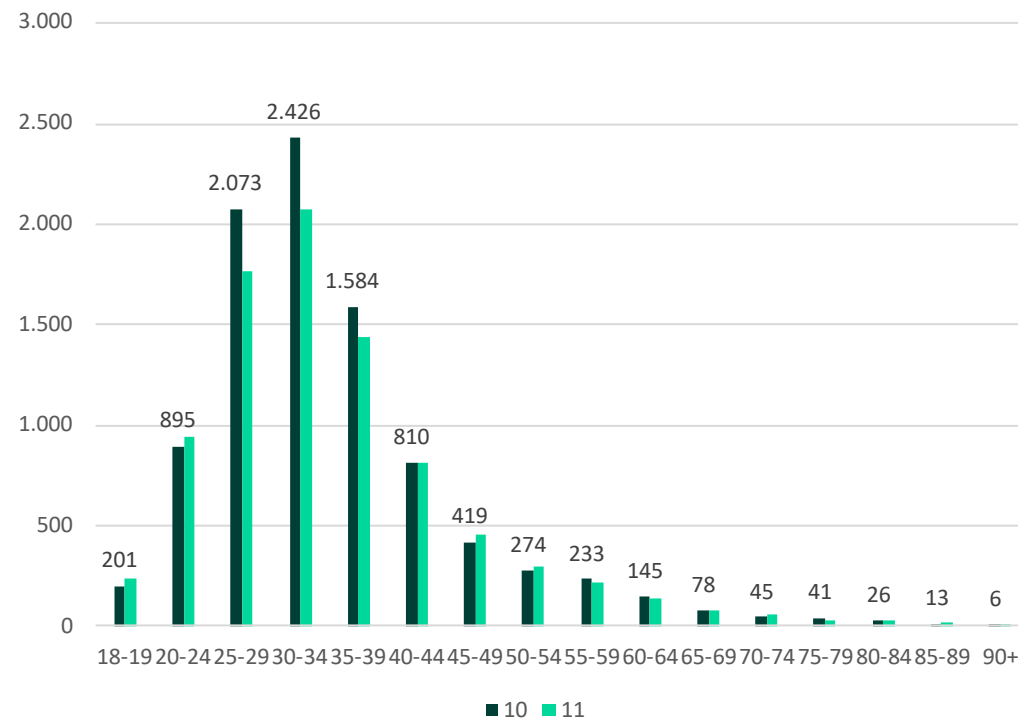
Det blev d. 22. december udmeldt, at også borgere i aldersgruppen 18-39 nu indkaldes til 3. stik 4,5 måneder efter 2. stik. I denne uge inviteres der ca. 9.000.

Invitationer i uge 10 og 11

Region	Uge 10	Uge 11
Region Hovedstaden	4.161	3.184
Region Midtjylland	1.815	1.997
Region Nordjylland	642	689
Region Sjælland	833	841
Region Syddanmark	1.431	1.546
I alt	8.882	8.257

Antallet af revaccinationer summer ikke præcist op til totalen, da #1.132 invitationer er registreret uden angivelse af region.

Aldersfordeling af inviterede til revaccination i uge 10 og 11



* Kun tal for uge 10 fremgår ved søjlerne for at øge læsevenlighed.

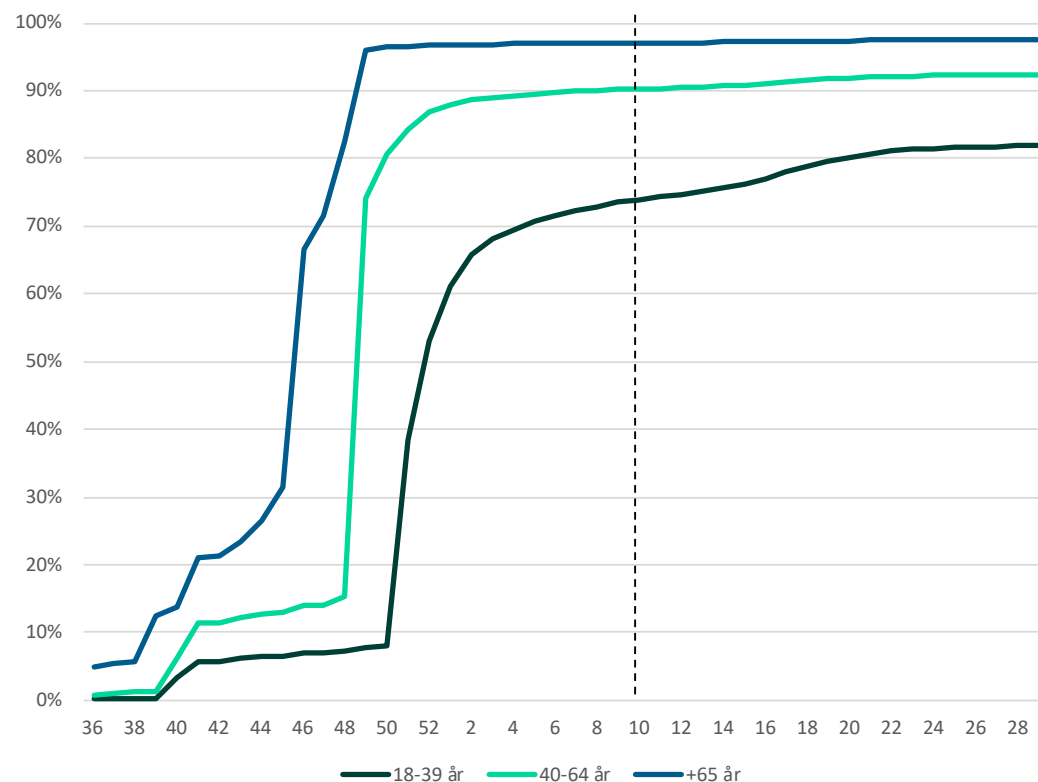
Invitationer til revaccination, fremadrettet

Udsendes invitationerne til revaccination som planlagt vil 89 % af alle borgere over 18 år være indkaldt til revaccination ved udgangen af uge 10.

Invitationer til revaccination de kommende uger

Uge	Invitationer til 18-39-årige	Invitationer til 40-64 årige	Invitationer til +65 årige	I alt
Før uge 10	1.204.315	1.707.027	1.163.040	4.074.382
10	7.179	1.881	209	9.269
11	6.463	1.922	218	8.603
12	6.236	1.770	203	8.209
13	8.621	2.143	218	10.982
14	7.495	2.163	240	9.898
15	8.630	2.490	251	11.371
16	12.916	4.485	537	17.938
17	15.378	4.664	514	20.556
18	16.231	4.750	616	21.597
19	9.946	2.840	388	13.174
20	8.281	2.590	357	11.228
I alt (op til uge 20)	1.311.691	1.738.725	1.166.791	4.217.207

Andel inviterede efter invitationsuge



Datakilder

- Regionernes vaccinationskapacitet indberettes af regionerne til Sundhedsstyrelsen
- Udbudte og bookede vaccinationstider oprettes af regionerne i bookingsystemet. Statens Serum Institut opgør tiderne kl 22.
- Invitationer til vaccination/revaccination opgøres og udsendes af Sundhedsdatastyrelsen og Statens Serum Institut
- Opgørelser over befolkningens placering i vaccinationsforløbet opgøres af Sundhedsdatastyrelsen og Statens Serum Institut.

Trin i vaccinationsforløb

Hovedparten af personer, der takker ja til vaccinationstilbuddet, vil gå igennem følgende fire trin i deres vaccinationsforløb.

