



SUNDHEDSSTYRELSEN

# COVID-19 vaccinationsindsats

Tilslutning, kapacitet og ledige bookingtider



11. januar 2022

*Data er opdateret 10. januar med mindre andet er angivet*

# Opsummerende status

På de efterfølgende sider viser Sundhedsstyrelsen status på fremdriften i vaccinationsindsatsen og kapaciteten til covid-19 vaccination. Kapaciteten kan udbydes på de regionale vaccinationscentre med forudgående booking, og den kan tilbydes via aftaler med alment praktiserende læger, apoteker og private firmaer.

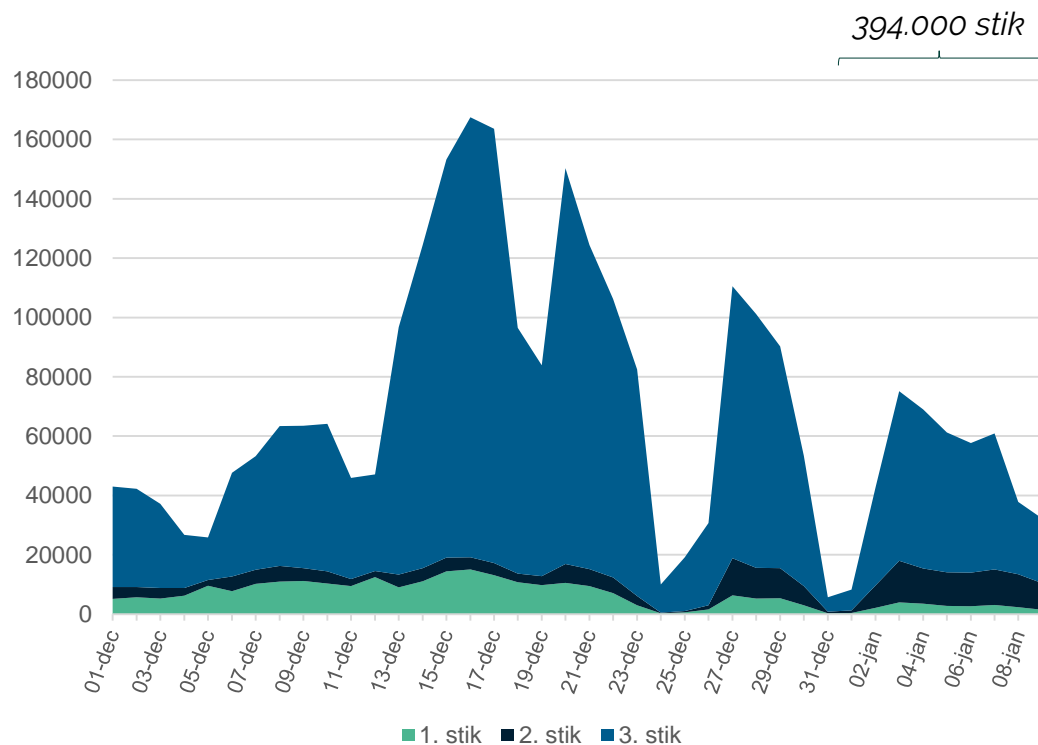
- Der er aktuelt inviteret ca. 3,85 mio. borgere til 3. stik. Inden udgangen af januar vil det stige til over 4 mio., svarende til 85 % af alle borgere over 18 år, eller 95 % af alle som aktuelt har fået 2. stik.
- Der er aktuelt udsendt 600.000 invitationer til revaccination, som ikke er omsat til bookninger eller stik. 75 % af disse er udsendt inden for den seneste måned.
- Der er fortsat fremdrift i revaccinationsindsatsen. Således er 66 % af alle +18-årige (63 % for en uge siden), 83 % af alle +40-årige (81 % for en uge siden), 93 % af alle +65-årige (92 % for en uge siden). Alene de seneste 7 dage (3. – 9. januar) er 294.000 blevet revaccineret.
- Der er langsom fremdrift i vaccinationsindsatsen for børn i alderen 5-11 år. Således har 45 % af børnene i aldersgruppen 5-11 år booket eller påbegyndt primærvaccination. Tilslutningen er fortsat størst blandt de ældste i aldersgruppen. Blandt børn/unge i aldersgruppen 12-15 år er 80 % vaccineret eller har booket tid.
- Regionerne har i samarbejde med almen praksis, apoteker og øvrige private aktører opskaleret kapaciteten markant. Aktuelt er kapaciteten ved at blive tilpasset en lavere vaccinationsvolumen. I uge 2 er den samlede kapacitet på over 400.000.

# Daglige stik og bookingoprettelser

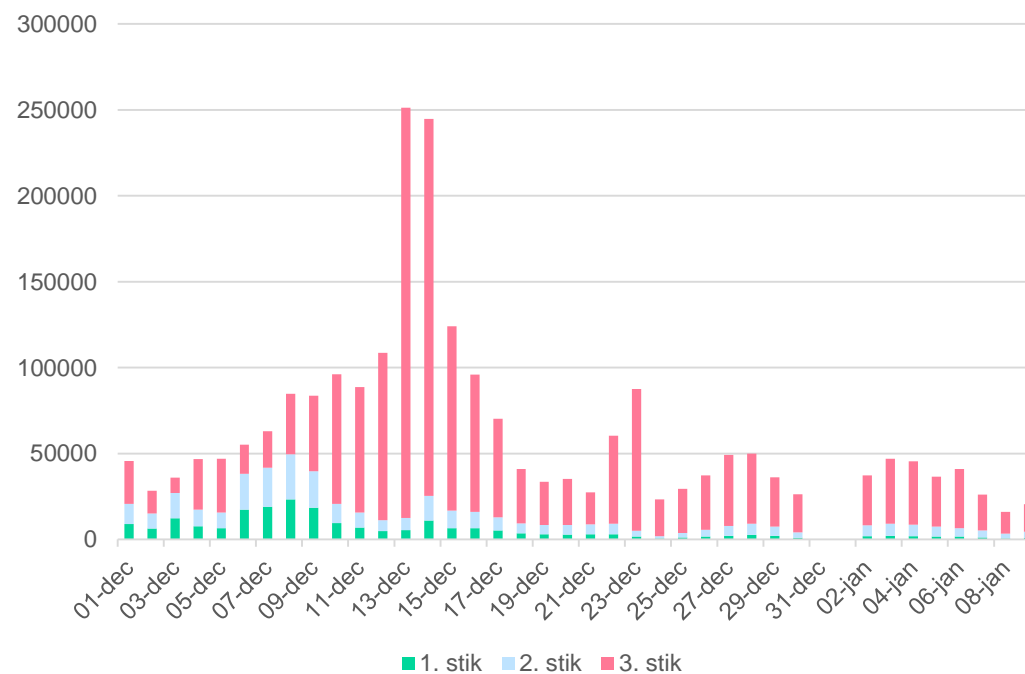
Mange borgere vaccineres i disse uger, dog med varierende intensitet henover jule- og nytårsdagene. Den sidste uge (3. – 9. januar) er 394.000 borgere blevet vaccineret, hvoraf 294.000 er 3. stik.

Antallet af daglige bookingoprettelser toppede i uge 50 – umiddelbart efter, at 1,3 mio. danskere blev inviteret til revaccination (i uge 49).

## Daglige stik fra 1/12 til 9/1 fordelt på 1., 2. og 3. stik

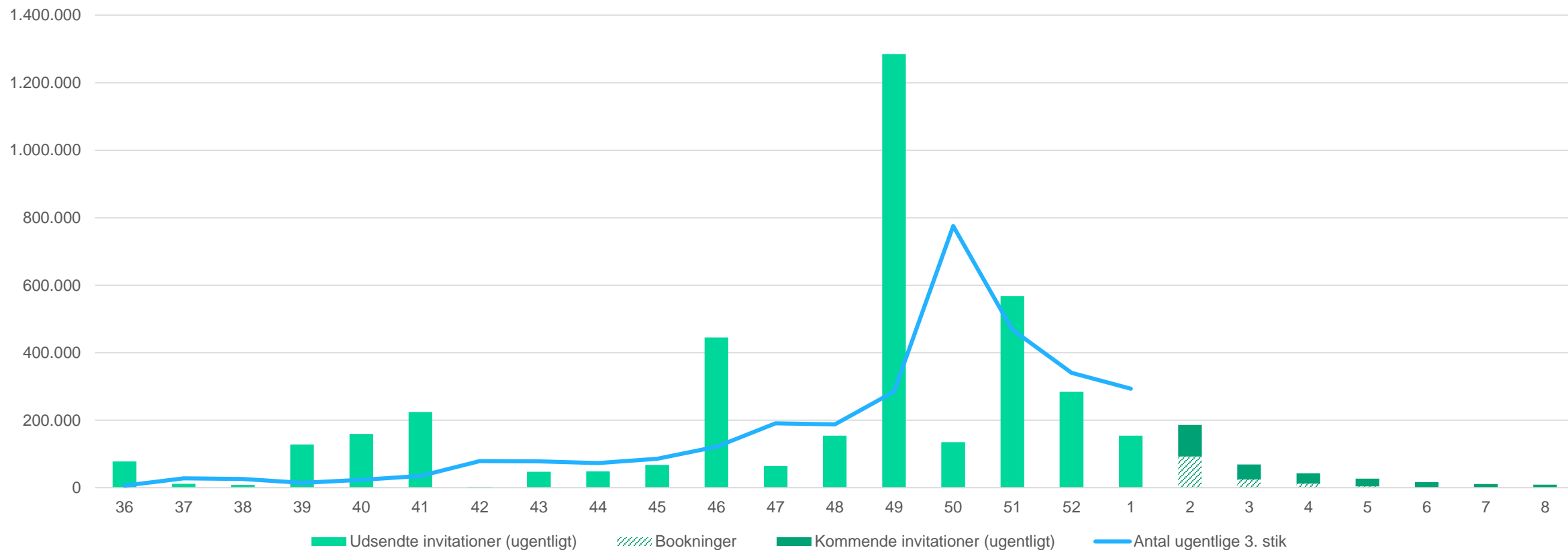


## Daglige bookingoprettelser fra 1/12 til 9/1 fordelt på 1., 2. og 3. stik



# Udsendte invitationer og ugentlige stik

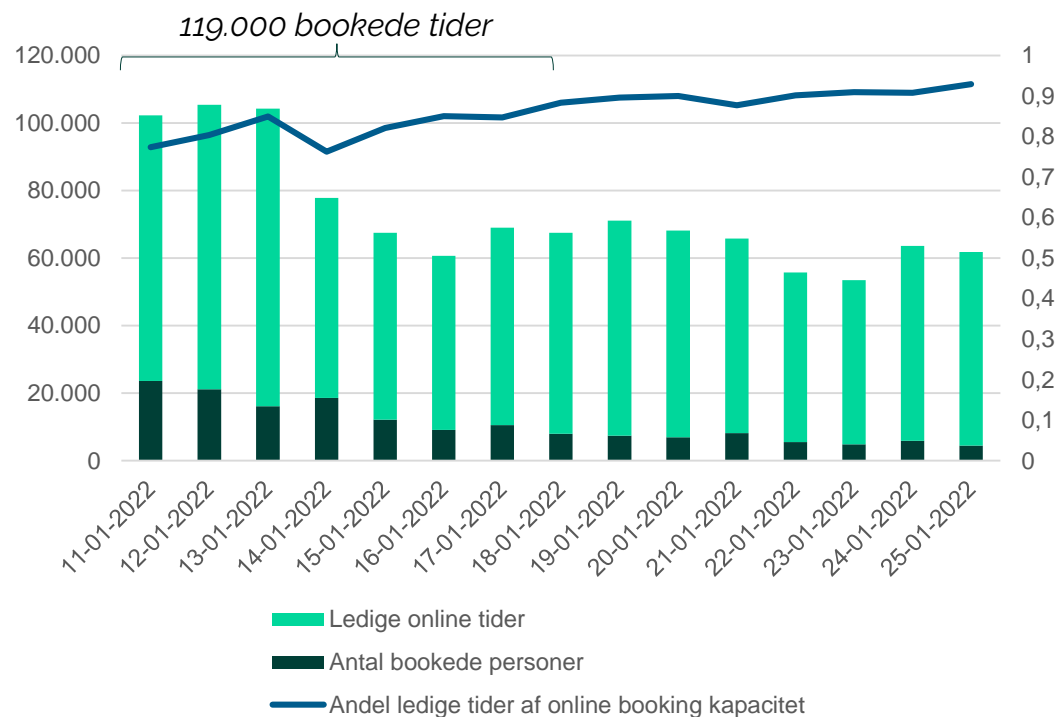
Antallet af ugentlige 3. stik toppede omkring uge 50, umiddelbart efter 1,3 mio. borgere blev inviteret til revaccination. Dette ifm. fremrykning af interval mellem 2. og 3. stik for de +40-årige. I de kommende uger forventes aktiviteten at falde yderligere i takt med at færre bliver inviteret. Der er dog fortsat 610.000 udsendte invitationer som ikke er omsat til bookinger endnu, og disse forventes at give en vis aktivitet i januar.



# Ledige tider på regionale vaccinationscentre

Herudover er der ledige tider i almen praksis, apoteker og hos øvrige private aktører

Ledige og bookede tider på regionale centre de næste to uger (11. – 25. januar)



\* Ovenstående tal omfatter ikke ledige tider i almen praksis, hos private aktører og apoteker.

Ledige tider på regionale centre de næste syv dage (11. - 18. januar)

Region	Børn og voksne (+5 år)
Region Hovedstaden	173.295
Region Syddanmark	155.368
Region Nordjylland	23.600
Region Sjælland	59.731
Region Midtjylland	123.021
<b>I alt</b>	<b>535.015</b>

\* Ovenstående tal omfatter ikke ledige tider i almen praksis, hos private aktører samt apoteker.

# Invitationer til revaccination, uge 1 og uge 2

Det blev d. 22. december udmeldt, at også borgere i aldersgruppen 18-39 nu indkaldes til 3. stik 4,5 måneder efter 2. stik. I denne uge inviteres der ca. 94.000. Det er særligt borgere i aldersgruppen 25-39-årige, der inviteres i disse uger.

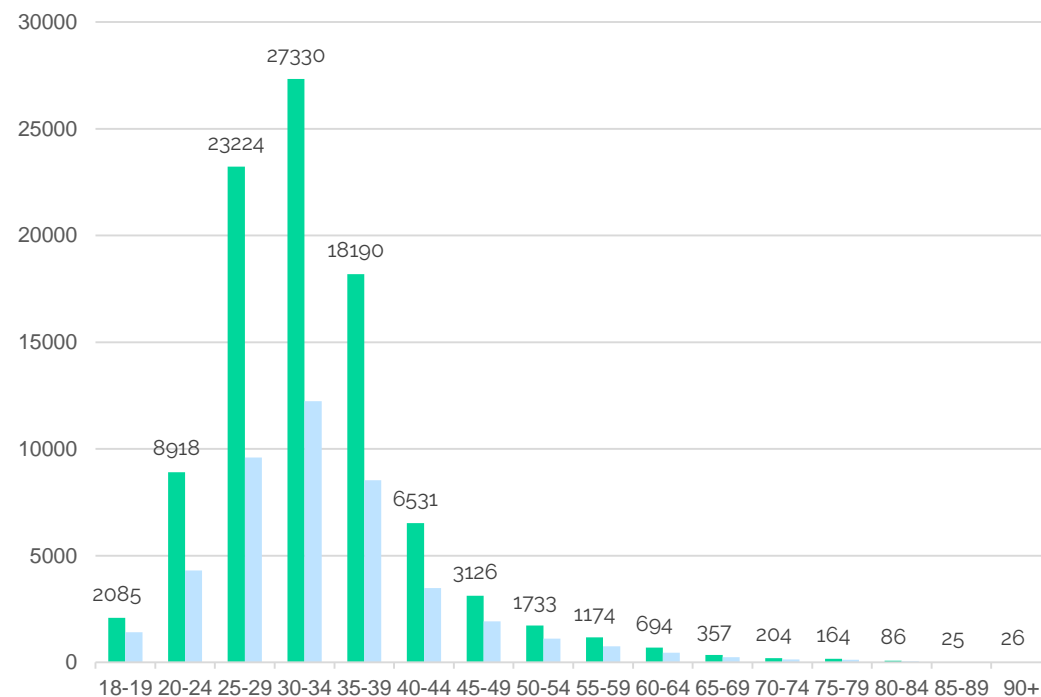
## Invitationer i uge 1 og 2

Region	Uge 1	Uge 2
Region Hovedstaden	24.964	12.965
Region Midtjylland	26.603	12.636
Region Nordjylland	8.804	3.503
Region Sjælland	6.848	4.049
Region Syddanmark	25.372	10.479
<b>I alt</b>	<b>93.867</b>	<b>44.401</b>

Antallet af revaccinationer summer ikke præcist op til totalen, da 2.045 invitationer er registreret uden angivelse af region.

Side 6

## Aldersfordeling af inviterede til revaccination i uge 1 og 2



\* Uge 2 er angivet med grøn og uge 3 med blå. Kun tal for uge 2 fremgår ved søjlerne for at øge læsevenlighed.



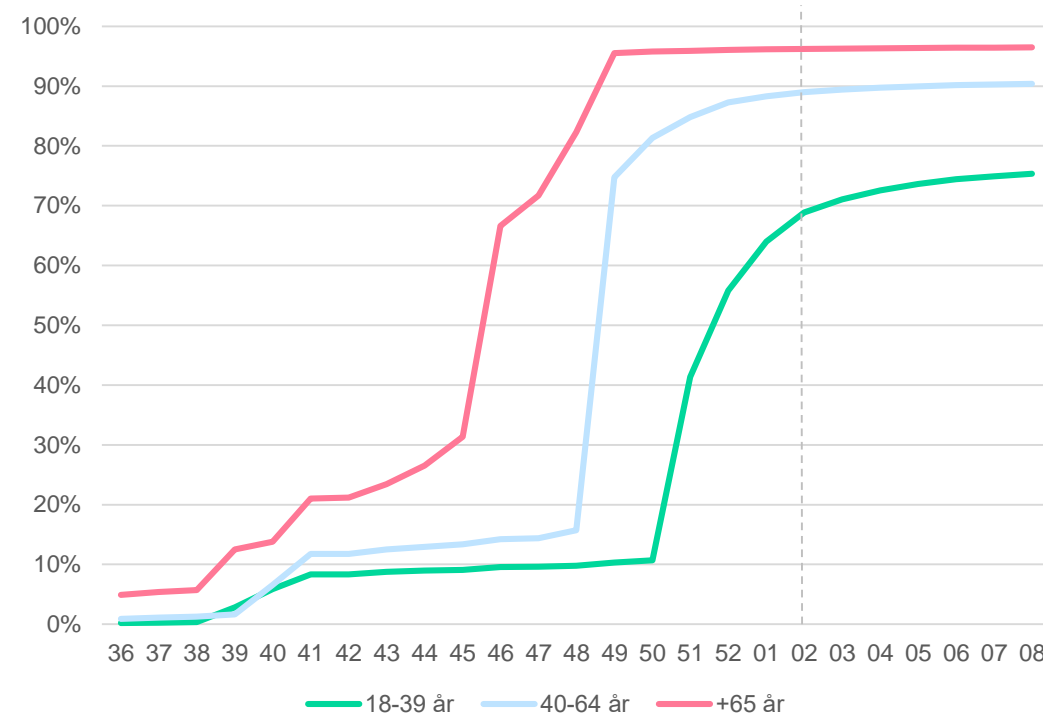
# Invitationer til revaccination, fremadrettet

Med fremrykningen af invitationen til revaccination vil godt 85 % af alle borgere over 18 år være indkaldt til revaccination inden udgangen af januar.

## Invitationer til revaccination de kommende uger

Uge	Invitationer til 18-39-årige	Invitationer til 40-64 årige	Invitationer til +65 årige	I alt
Før uge 2	1.045.250	1.672.176	1.150.099	3.867.525
2	79.747	13.258	862	93.867
3	36.074	7.732	595	44.401
4	24.149	5.698	526	30.373
5	17.727	4.568	633	22.928
6	12.801	3.556	513	16.870
7	8.497	2.435	324	11.256
8	6.509	2.078	289	8.876
<b>I alt (op til 8)</b>	<b>1.230.754</b>	<b>1.711.501</b>	<b>1.153.841</b>	<b>4.096.096</b>

## Andel inviterede efter invitationsuge



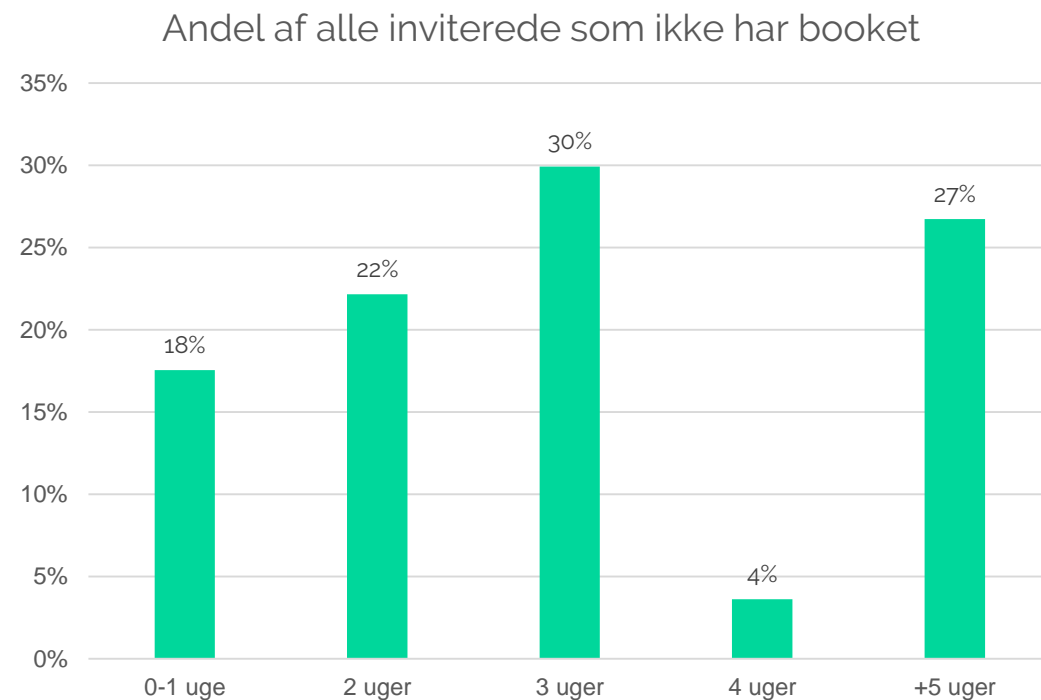
# Inviterede som ikke har booket tid til revaccination

Der er aktuelt sendt 610.000 invitationer til revaccination, som endnu ikke er omsat til en booking eller et 3. stik. 27 % af disse blev sendt for 5 uger siden eller tidligere (dvs. uge 49 eller tidligere).

Invitationer der ikke er omsat til booking eller stik

Invitationsuge	Antal inviterede som ikke har booket	Antal inviterede
49 og før	163.295	2.726.110
50	22.109	135.166
51	182.805	567.814
52	135.316	284.146
1	107.251	154.289
<b>I alt</b>	<b>610.776</b>	<b>3.867.525</b>

Andel af alle invitationer, der ikke er omsat til booking eller stik efter antallet af uger siden invitation



Grafen skal tolkes sådan, at 18 % af de 610.000 invitationer der endnu ikke er omsat til booking eller stik er udsendt for 0-1 uge siden, 22 % for 2 uger siden, osv.

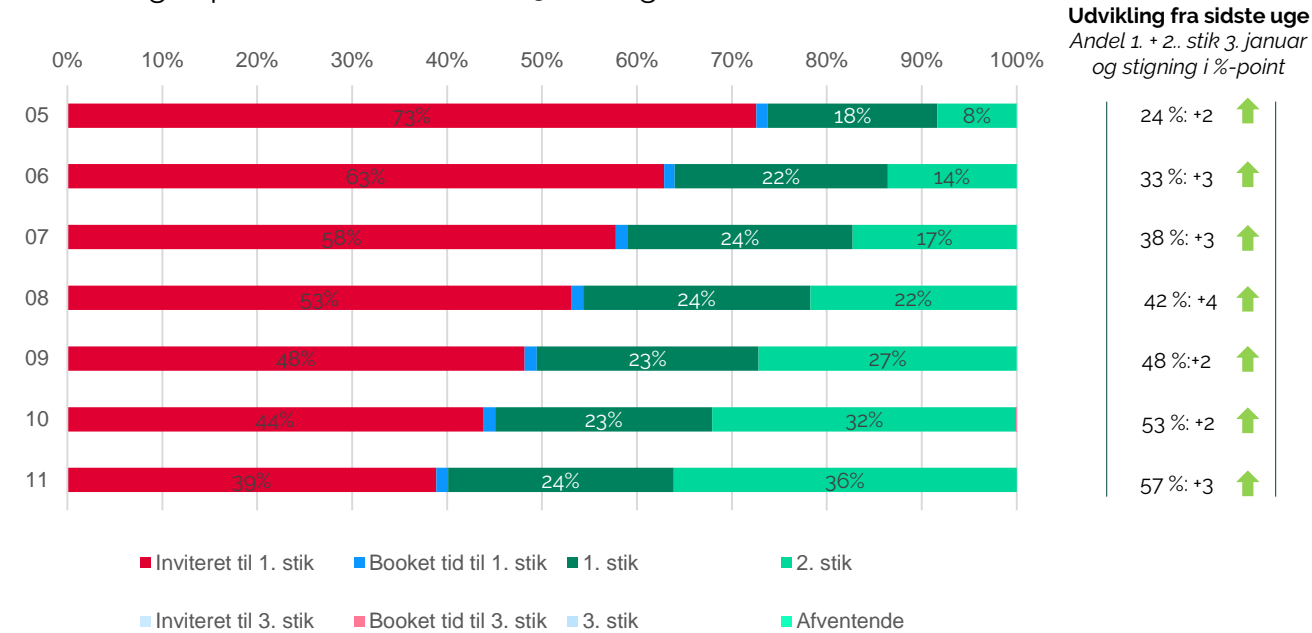


# Tilslutning til primærvaccination, 5-11 år

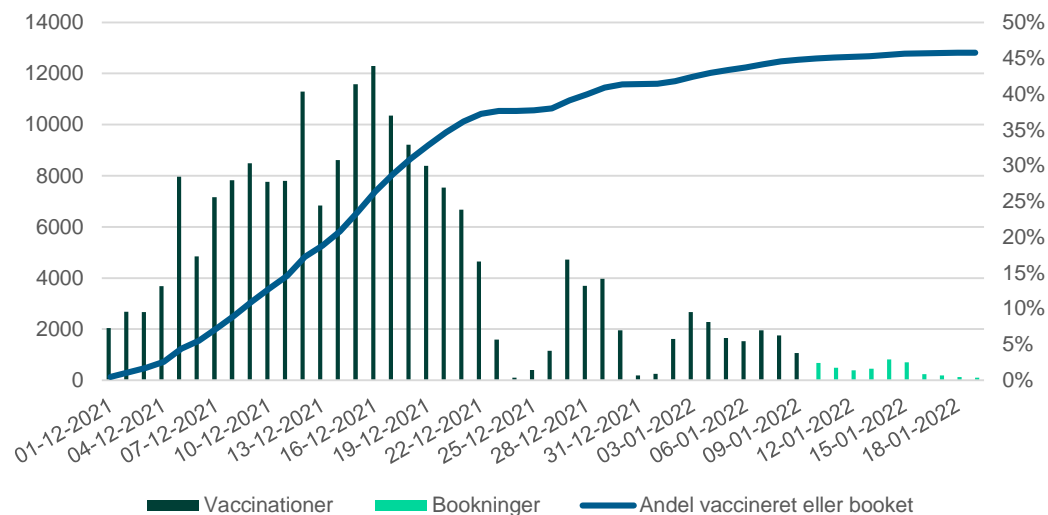
Tilslutningen blandt børn 5-11 år er størst blandt de ældste i aldersgruppen, hvor ca. 60 % af de 11-årige har fået første stik (heraf 36 % som også har fået 2. stik), mens kun 26 % af de 5-årige har påbegyndt eller færdiggjort primærvaccination.

Der har de seneste uger været mange smittede børn i aldersgruppen, og disse kan ikke vaccineres umiddelbart. Det kan bidrage til en vis forsinkelse af vaccinationsindsatsen i aldersgruppen.

## Tilslutning til primærvaccination af 5-11-årige



## Antal vaccinationer og bookninger til 1. stik blandt børn, 5-11 år



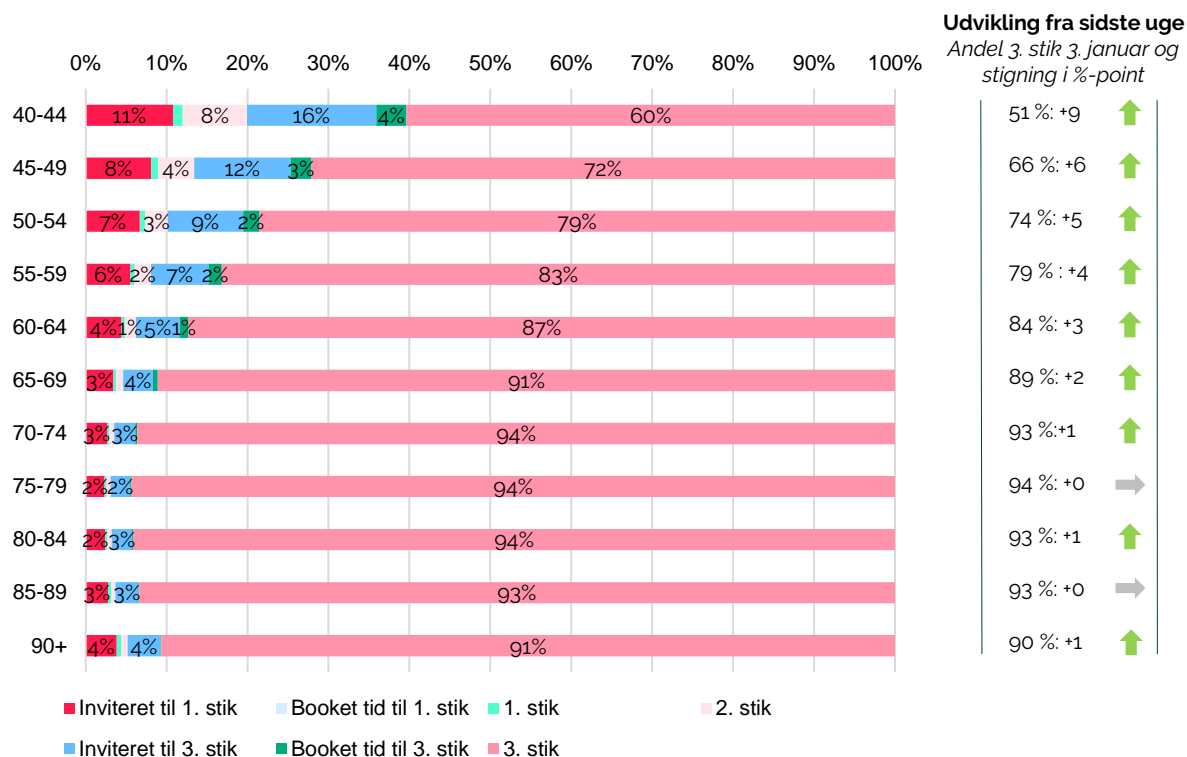
## Supplerende nøgletal vedrørende primærvaccination af 5-11-årige

Primærvaccination	5-8 år	9-11 år	alle 5-11 år
Antal første stik	89.061	104.990	194.051
Antal bookninger til første stik	2.899	2.392	5.291
Antal andet stik	36.336	60.646	96.982

# Tilslutning til primærvaccination og revaccination, +40-årige

Der er fortsat variation i andelen af vaccinerede inden for aldersgrupperne +40 år. Således er 93 % af +65-årige revaccinerede, mens 77 % af de 40-64-årige er revaccinerede.

## Tilslutning til primærvaccination og revaccination blandt +40-årige



Udvikling fra sidste uge  
Andel 3. stik 3. januar og stigning i %-point

- 51%: +9 ↑
- 66%: +6 ↑
- 74%: +5 ↑
- 79%: +4 ↑
- 84%: +3 ↑
- 89%: +2 ↑
- 93%: +1 ↑
- 94%: +0 →
- 93%: +1 ↑
- 93%: +0 →
- 90%: +1 ↑

## Supplerende nøgletal vedrørende (re)vaccination af +40-årige

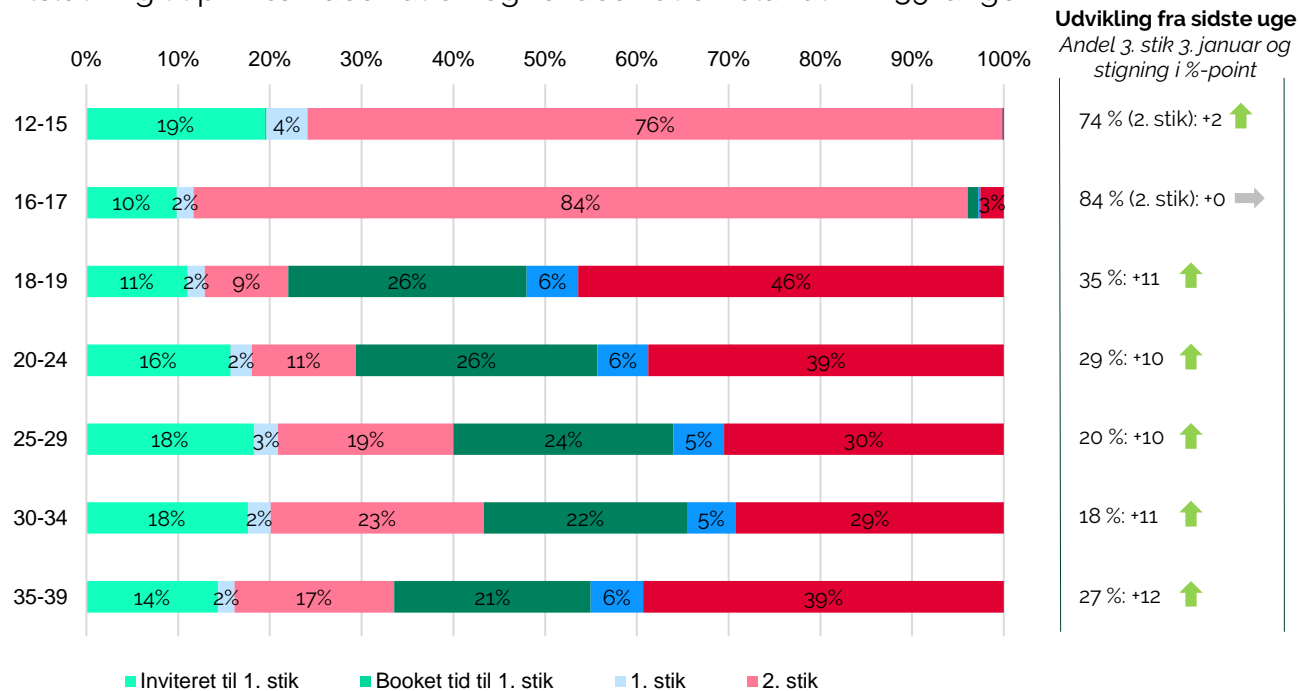
Revaccination	40-64 år	65-84 år	+85-årige	+40 årige
Antal og andel af aldersgruppen som har modtaget invitation til revaccination	1.676.916 (89%)	1.025.629 (96%)	125.408 (96%)	2.827.953 (92%)
Antal og andel af aldersgruppen som er revaccineret	1.449.017 (77%)	991.692 (93%)	121.015 (92%)	2.561.724 (83%)
Tilslutning til 1. stik	1.759.093 (93%)	1.035.399 (97%)	126.768 (97%)	2.921.260 (95%)
Tilslutning til 2. stik	1.746.083 (92%)	1.032.719 (97%)	126.243 (96%)	2.905.045 (94%)
Tilslutning til 3. stik (revaccination) *	1.449.017 (86%)	991.692 (97%)	121.015 (96%)	2.561.724 (91%)
Tilslutning til 3. stik (booket) *	41.155 (2%)	3.486 (0%)	108 (0%)	44.749 (2%)

\* Tilslutning til revaccination er opgjort efter andel af dem, som har modtaget invitation til revaccination. Det afviger derfor fra andelen af aldersgruppen, som er revaccineret, da nogle borgere endnu ikke har modtaget en invitation.

# Tilslutning til primærvaccination og revaccination, 12-39 år

Der er fortsat mange i aldersgruppen 18-39 år, som ikke er blevet revaccineret. Således er der 575.000 borgere i aldersgruppen, som er revaccineret, 90.000 som aktuelt har booket tid og 388.000, som har modtaget en invitation men endnu ikke har booket tid.

Tilslutning til primærvaccination og revaccination blandt +12-39-årige \*



Supplerende nøgletal vedrørende (re)revaccination af 12-39-årige

Revaccination	12-17 år	18-29 år	30-39 år
Antal og andel af aldersgruppen som har modtaget invitation til revaccination	5.857 (1%)	615.907 (67%)	437.578 (61%)
Antal og andel af aldersgruppen som er revaccineret	3.946 (1%)	332.997 (36%)	242.502 (34%)
Tilslutning til 1. stik	342.362 (84%)	770.035 (84%)	599.088 (84%)
Tilslutning til 2. stik	327.767 (80%)	748.375 (81%)	583.831 (82%)
Tilslutning til 3. stik (revaccination) *	3.946 (67%)	332.997 (54%)	242.502 (55%)
Tilslutning til 3. stik (booket) *	331 (6%)	50.911 (8%)	39.359 (9%)

De 12-17-årige er ikke omfattet af revaccinationsprogrammet. Procenttal på mindre end 2 % er ikke angivet mhp. at øge læsevenligheden.  
Side 11

\* Tilslutning til revaccination er opgjort efter dem som har modtaget invitation til revaccination. Det afviger derfor fra andelen af aldersgruppen som er revaccineret, da nogle borgere endnu ikke har modtaget en invitation.

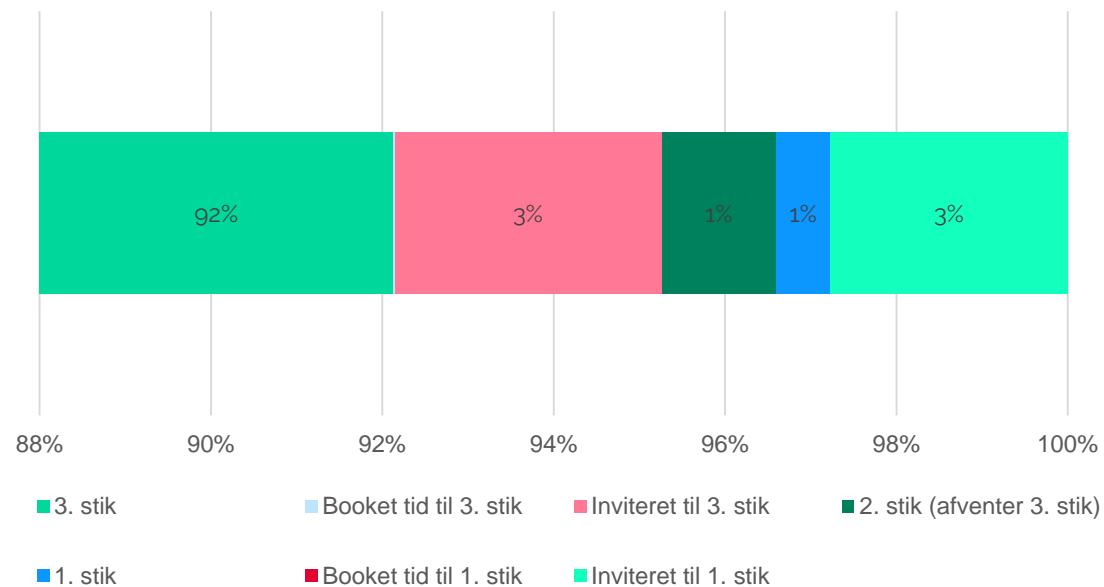


# Tilslutning blandt plejehjemsbeboere

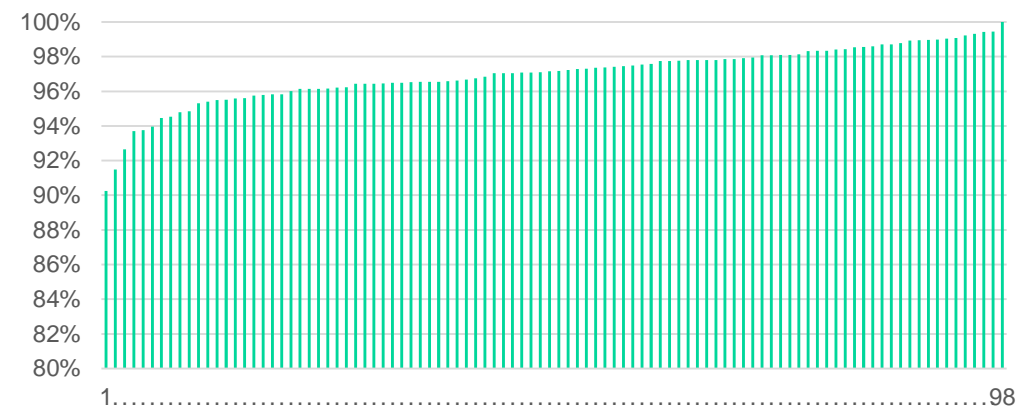
Der er ca. 40.000 plejehjemsbeboere i Danmark. Der er aktuelt en tilslutning til 3. stik på 97 % af de inviterede hertil.

Der er relativt begrænset kommunal variation i tilslutningen. For flere af de kommuner, som ligger lavest med en tilslutning på under 93 % af de inviterede, er de absolutte tal så små, at ganske få yderligere 3. stik, ville flytte tilslutningen væsentligt.

Tilslutning til primærvaccination og revaccination blandt plejehjemsbeboere



Andel revaccinerede plejehjemsbeboere af inviterede til revaccination fordelt på kommuner



Supplerende nøgletal vedrørende revaccination af plejehjemsbeboere

Revaccination	# / %
Antal plejehjemsbeboere	39.680
Antal plejehjemsbeboere inviteret til revaccination	37.798
Antal plejehjemsbeboere som er revaccineret	36.631
Andel revaccineret af alle plejehjemsbeboere	92 %
Andel revaccineret af alle plejehjemsbeboere inviteret til revaccination	97 %

# Datakilder

- Regionernes vaccinationskapacitet indberettes af regionerne til Sundhedsstyrelsen
- Udbudte og bookede vaccinationstider oprettes af regionerne i bookingsystemet. Statens Serum Institut opgør tiderne kl 22.
- Invitationer til vaccination/revaccination opgøres og udsendes af Sundhedsdatastyrelsen og Statens Serum Institut
- Opgørelser over befolkningens placering i vaccinationsforløbet opgøres af Sundhedsdatastyrelsen og Statens Serum Institut.

## Trin i vaccinationsforløb

Hovedparten af personer, der takker ja til vaccinationstilbuddet, vil gå igennem følgende seks trin i deres vaccinationsforløb.

